

МИНОБРНАУКИ РОССИИ

федеральное государственное бюджетное образовательное учреждение высшего образования
«Алтайский государственный университет»

Рабочие программы дисциплин

Направление подготовки **01.03.02. Прикладная математика и информатика**
Профиль **Прикладной анализ данных и компьютерное моделирование**
Форма обучения **Очная**
Учебный план **01_03_02_Прикладная математика и информатика_ПАДиКМ-2023**
Год начала подготовки **2023**

Место дисциплины в учебном плане	Название дисциплины
Б1.В.01	Бухгалтерские программные технологии
Б1.В.01	Имитационное моделирование
Б1.В.01	Компьютерная лингвистика и обработка естественного языка
Б1.В.01	Обработка и анализ изображений
Б1.В.01	Разработка AR/VR приложений
Б1.В.01	Разработка мобильных приложений
Б1.В.01	Управление большими системами
Б1.О.01	История России
Б1.О.01	Основы российской государственности
Б1.О.01	Философия
Б1.О.01	Человек в современном мире
Б1.О.01.ДВ.01	Компьютерные сети
Б1.О.01.ДВ.01	Офисные технологии
Б1.О.02	Деловое общение: риторика и письмо
Б1.О.02	Иностранный язык
Б1.О.02	Правовая культура

Место дисциплины в учебном плане	Название дисциплины
Б1.О.02	Проектный менеджмент
Б1.О.02	Цифровая культура
Б1.О.02	Цифровая культура в профессиональной деятельности: основы программирования
Б1.О.02.ДВ.01	Обработка, анализ и визуализация данных на Python
Б1.О.02.ДВ.01	Системы научных расчетов на базе пакетов символьных вычислений
Б1.О.03	Безопасность жизнедеятельности
Б1.О.03	Физическая культура и спорт
Б1.О.03.ДВ.01	Адаптивная физическая культура
Б1.О.03.ДВ.01	Лёгкая атлетика
Б1.О.03.ДВ.01	Лыжная подготовка
Б1.О.03.ДВ.01	Общая физическая подготовка
Б1.О.03.ДВ.01	Оздоровительная физическая культура
Б1.О.04	Алгебра
Б1.О.04	Аналитическая геометрия
Б1.О.04	Базы данных
Б1.О.04	Дискретная математика
Б1.О.04	Дифференциальные уравнения
Б1.О.04	Математическая статистика
Б1.О.04	Математический анализ
Б1.О.04	Методы оптимизации и оптимальное управление
Б1.О.04	Объектно-ориентированное программирование
Б1.О.04	Теория вероятностей
Б1.О.04	Теория игр и исследование операций
Б1.О.04	Численные методы
Б1.О.05	Web-программирование на языке Python
Б1.О.05	Администрирование баз данных
Б1.О.05	Архитектура вычислительных систем
Б1.О.05	Введение в анализ временных рядов и прогнозирование
Б1.О.05	Вычислительная математика
Б1.О.05	Информационная безопасность и защита информации
Б1.О.05	Комплексный анализ
Б1.О.05	Компьютерная графика

Место дисциплины в учебном плане	Название дисциплины
Б1.О.05	Математические методы экономического анализа
Б1.О.05	Машинное обучение и большие данные
Б1.О.05	Моделирование бизнес-процессов
Б1.О.05	Нейронные сети и глубокое изучение
Б1.О.05	Объектно-ориентированный анализ и проектирование
Б1.О.05	Операционные системы
Б1.О.05	Основы научных исследований
Б1.О.05	Основы программирования на Python
Б1.О.05	Прикладной системный анализ
Б1.О.05	Принятие решений на основе данных
Б1.О.05	Современные средства разработки Web-приложений
Б1.О.05	Статистический анализ данных
ФТД.В	Введение в профессию (адаптивная дисциплина для лиц с ограниченными возможностями здоровья)

МИНОБРНАУКИ РОССИИ

федеральное государственное бюджетное образовательное учреждение высшего образования
«Алтайский государственный университет»

Бухгалтерские программные технологии рабочая программа дисциплины

Закреплена за кафедрой	Кафедра теоретической кибернетики и прикладной математики
Направление подготовки	01.03.02. Прикладная математика и информатика
Профиль	Прикладной анализ данных и компьютерное моделирование
Форма обучения	Очная
Общая трудоемкость	3 ЗЕТ
Учебный план	01_03_02_Прикладная математика и информатика_ПАДиКМ-2023

Часов по учебному плану	108	Виды контроля по семестрам	
в том числе:		зачеты:	8
аудиторные занятия	42		
самостоятельная работа	66		

Распределение часов по семестрам

Курс (семестр)	4 (8)		Итого	
	13			
Неделя	13			
Вид занятий	УП	РПД	УП	РПД
Лабораторные	42	42	42	42
Сам. работа	66	66	66	66
Итого	108	108	108	108

Программу составил(и):
к.т.н., доцент, Понькина Е.В.

Рецензент(ы):
к.ф.-м.н., Доцент, Пономорев И.В.

Рабочая программа дисциплины
Бухгалтерские программные технологии

разработана в соответствии с ФГОС:
Федеральный государственный образовательный стандарт высшего образования - бакалавриат по направлению подготовки 01.03.02 Прикладная математика и информатика (приказ Минобрнауки России от 10.01.2018 г. № 9)

составлена на основании учебного плана:
01.03.02 Прикладная математика и информатика
утвержденного учёным советом вуза от 26.06.2023 протокол № 4.

Рабочая программа одобрена на заседании кафедры
Кафедра теоретической кибернетики и прикладной математики

Протокол от 29.06.2022 г. № 11
Срок действия программы: 2022-2025 уч. г.

Заведующий кафедрой
к.т.н., доцент Понькина Е.В.

Визирование РПД для исполнения в очередном учебном году

Рабочая программа пересмотрена, обсуждена и одобрена для
исполнения в 2023-2024 учебном году на заседании кафедры

Кафедра теоретической кибернетики и прикладной математики

Протокол от 29.06.2022 г. № 11
Заведующий кафедрой *к.т.н., доцент Понькина Е.В.*

1. Цели освоения дисциплины

1.1.	Курс представляет собой цикл лекционных и лабораторно-практических занятий, которые формируют у студентов комплекс знаний и навыков, связанных с решением профессиональных задач организационно-управленческой и информационной деятельности в области бухгалтерского учета. Главный акцент ставится на разработку приложений, связанных с обеспечением создания бухгалтерского документооборота и генерацией различного рода отчетов на основе информации из базы данных.
------	--

2. Место дисциплины в структуре ООП

Цикл (раздел) ООП: **Б1.В.01**

3. Компетенции обучающегося, формируемые в результате освоения дисциплины

ПК-2	Способность применять новые методы исследования в области компьютерного моделирования, проектирования, создания и поддержки информационно-коммуникационных систем и баз данных в сфере профессиональной деятельности
ПК-2.1	Знает новые методы исследования в области математического моделирования, проектирования, создания и поддержки информационно-коммуникационных систем и баз данных
ПК-2.2	Умеет применять новые методы исследования в области математического моделирования, проектирования, создания и поддержки информационно-коммуникационных систем и баз данных при решении профессиональных задач
ПК-2.3	Способен применять новые методы исследования в области математического моделирования, проектирования, создания и поддержки информационно-коммуникационных систем и баз данных в сфере профессиональной деятельности

В результате освоения дисциплины обучающийся должен

3.1.	Знать:
3.1.1.	- особенности системы "1С:Предприятие" для создания информационных систем; - встроенный язык программирования системы "1С:Предприятие"; - принципы разработки элементов конфигурации системы "1С:Предприятие".
3.2.	Уметь:
3.2.1.	- разрабатывать собственную конфигурацию для ведения бухгалтерского и управленческого учета на предприятии, используя основные компоненты конфигуратора (справочники, документы, перечисления); - организовывать хранение оперативной информации во всевозможных регистрах: регистрах сведений, регистрах накоплений, регистрах бухгалтерии; - получать программным образом информацию из базы данных и представлять ее пользователю в удобном виде.
3.3.	Иметь навыки и (или) опыт деятельности (владеть):
3.3.1.	- разрабатывать собственную конфигурацию для ведения бухгалтерского и управленческого учета на предприятии, используя основные компоненты конфигуратора (справочники, документы, перечисления); - организовывать хранение оперативной информации во всевозможных регистрах: регистрах сведений, регистрах накоплений, регистрах бухгалтерии; - получать программным образом информацию из базы данных и представлять ее пользователю в удобном виде.

4. Структура и содержание дисциплины

Код занятия	Наименование разделов и тем	Вид занятия	Семестр	Часов	Компетенции	Литература
Раздел 1. Особенности системы 1С:Предприятие 8.						
1.1.	Знакомство с элементами системы. Типовая конфигурация "Бухгалтерия предприятия". Принципы работы в типовой конфигурации. Обзор средств фиксации в системе операций по учету денежных средств, материалов, основных средств и нематериальных активов, производства и выпуска готовой продукции, реализации готовой продукции, расчетов с учредителями, поставщиками, покупателями. Формирование бухгалтерской отчетности.	Лабораторные	8	2		Л1.1, Л1.2, Л2.1
1.2.	Практическое знакомство с типовой конфигурацией "Бухгалтерия предприятия". Выполнение операций для условного предприятия (операции с денежными средствами, операции по покупке материалов, начислению заработной платы и реализации продукции) и формирование отчетов.	Лабораторные	8	2		Л1.1, Л1.2, Л2.1
1.3.	Углубленное изучение литературы. Самостоятельная работа с типовой конфигурацией системы 1С:Предприятие. Проведение основных операций и знакомство с основными функциональными возможностями	Сам. работа	8	8		Л1.1, Л1.2, Л2.1
Раздел 2. Принципы работы со справочниками.						
2.1.	Иерархические и подчиненные справочники. Программное использование справочников. Табличные части справочников и принципы работы с ними.	Лабораторные	8	2		Л1.1, Л1.2, Л2.1
2.2.	Создание собственного проекта "с нуля". Проектирование структуры	Лабораторные	8	2		Л1.1, Л1.2, Л2.1

Код занятия	Наименование разделов и тем	Вид занятия	Семестр	Часов	Компетенции	Литература
	справочников. Программное использование данных справочников.					
2.3.	Углубленное изучение литературы. Работа над индивидуальным проектом - проектирование справочников и программная работа с ними.	Сам. работа	8	14		Л1.1, Л1.2, Л2.1
Раздел 3. Принципы работы с документами.						
3.1.	Создание документа на основании другого документа. Программное использование документов.	Лабораторные	8	2		Л1.1, Л1.2, Л2.1
3.2.	Создание собственного проекта "с нуля". Проектирование структуры документов. Программное использование данных документов. Проведение и отмена проведения документа.	Лабораторные	8	2		Л1.1, Л1.2, Л2.1
3.3.	Углубленное изучение литературы. Работа над индивидуальным проектом - проектирование документов и программная работа с ними.	Сам. работа	8	6		Л1.1, Л1.2, Л2.1
Раздел 4. Принципы работы с регистрами накопления.						
4.1.	Регистры остатков и оборотов. Создание записей в регистрах накопления и получение итоговой информации.	Лабораторные	8	2		Л1.1, Л1.2, Л2.1
4.2.	Создание собственного проекта "с нуля". Проектирование структуры регистров накопления. Проведение документов в регистры накопления. Получение информации из регистров накопления программным образом.	Лабораторные	8	2		Л1.1, Л1.2, Л2.1
4.3.	Углубленное изучение литературы. Работа над индивидуальным проектом - ведение оперативного учета: проектирование регистров накопления и программная работа с ними.	Сам. работа	8	6		Л1.1, Л1.2, Л2.1

Код занятия	Наименование разделов и тем	Вид занятия	Семестр	Часов	Компетенции	Литература
Раздел 5. Принципы работы с регистрами сведений.						
5.1.	Периодический регистр сведений. Создание записей в регистрах сведений и получение итоговой информации.	Лабораторные	8	2		Л1.1, Л1.2, Л2.1
5.2.	Создание собственного проекта "с нуля". Проектирование структуры регистров сведений. Проведение документов в регистры накопления. Получение информации из регистров накопления программным образом.	Лабораторные	8	2		Л1.1, Л1.2, Л2.1
5.3.	Углубленное изучение литературы. Работа над индивидуальным проектом - проектирование регистров сведений и программная работа с ними.	Сам. работа	8	6		Л1.1, Л1.2, Л2.1
Раздел 6. Осуществление бухгалтерского учета в системе 1С.						
6.1.	Планы видов характеристик, планы счетов, регистры бухгалтерии. Их проектирование. Запись данных с регистры бухгалтерии (вручную и с помощью конструктора) и получение итоговой информации.	Лабораторные	8	2		Л1.1, Л1.2, Л2.1
6.2.	Создание собственного проекта "с нуля". Проектирование структуры регистров накопления. Проведение документов в регистры накопления. Получение информации из регистров накопления программным образом.	Лабораторные	8	2		Л1.1, Л1.2, Л2.1
6.3.	Углубленное изучение литературы. Работа над индивидуальным проектом - ведение бухгалтерского учета: проектирование справочников и программная работа с ними.	Сам. работа	8	8		Л1.1, Л1.2, Л2.1
Раздел 7. Язык запросов.						
7.1.	Язык запросов встроенного языка 1С. Основные	Лабораторные	8	4		Л1.1, Л1.2, Л2.1

Код занятия	Наименование разделов и тем	Вид занятия	Семестр	Часов	Компетенции	Литература
	конструкции языка запросов. Использование языка запросов для формирования отчетных форм. Использование языка запросов в программе.					
7.2.	Создание собственного проекта "с нуля". Создание программной обработки с использованием запроса к базе данных.	Лабораторные	8	4		Л1.1, Л1.2, Л2.1
7.3.	Углубленное изучение литературы. Работа над индивидуальным проектом - язык запросов среды 1С:Предприятие и его использование	Сам. работа	8	6		Л1.1, Л1.2, Л2.1
Раздел 8. Макеты.						
8.1.	Создание макетов вручную и с помощью конструктора. Создание печатных форм. Макеты табличных документов и их использование.	Лабораторные	8	2		Л1.1, Л1.2, Л2.1
8.2.	Создание собственного проекта "с нуля". Создание печатных форм документов. Создание печатной формы с помощью конструктора и программным образом.	Лабораторные	8	2		Л1.1, Л1.2, Л2.1
8.3.	Углубленное изучение литературы. Работа над индивидуальным проектом - создание печатных форм различных документов.	Сам. работа	8	6		Л1.1, Л1.2, Л2.1
Раздел 9. Отчеты.						
9.1.	Использование конструкторов формирования отчетов. Схемы компоновки данных.	Лабораторные	8	2		Л1.1, Л1.2, Л2.1
9.2.	Создание собственного проекта "с нуля". Включение в конфигурацию нескольких отчетов.	Лабораторные	8	4		Л1.1, Л1.2, Л2.1
9.3.	Углубленное изучение литературы. Работа над индивидуальным проектом - создание отчетов различными средствами.	Сам. работа	8	6		Л1.1, Л1.2, Л2.1

5. Фонд оценочных средств

5.1. Контрольные вопросы и задания для проведения текущего контроля и промежуточной аттестации по итогам освоения дисциплины

см. приложение

5.2. Темы письменных работ для проведения текущего контроля (эссе, рефераты, курсовые работы и др.)

см. приложение

5.3. Фонд оценочных средств для проведения промежуточной аттестации

Вопросы закрытого типа

- 1) Для чего используется список пользователей?
 - a) Ведение учета клиентов предприятия
 - b) Справочник контактов работников предприятия
 - c) База пользователей приложения с выделенными правами
- 2) Укажите варианты клиентских приложений 1с:
 - a) Толстый клиент
 - b) Бухгалтерия
 - c) Образование
 - d) Тонкий клиент
 - e) Веб-клиент
- 3) Перечислите режимы проведения документа:
 - a) Оперативное
 - b) Неоперативное
 - c) Быстрое
 - d) Ретроспективное
- 4) Укажите объект позволяющий добавить поле для множества справочников и документов:
 - a) Стандартный реквизит
 - b) Реквизит
 - c) Интерфейс
 - d) Атрибут
- 5) Что находится в файле 1Cv8.cd?
 - a) Файл информационной базы
 - b) Исполняемый файл конфигурации
 - c) Исполняемый файл 1с
 - d) База данных пользователей
- 6) Система 1с может функционировать на базе операционных систем:
 - a) Windows
 - b) Android
 - c) Linux
 - d) Эльбрус
 - e) Всех перечисленных
- 7) Укажите особенности клиент-серверного варианта работы системы 1С
 - a) Работа приложения происходит на удаленном сервере
 - b) Работа с приложением возможна только с помощью веб-клиента
 - c) Работа приложения строится на трехуровневой архитектуре клиент-сервер
 - d) Доступ к информационной базе происходит посредством кластера серверов 1С
- 8) Укажите инструмент 1С, с помощью которого возможно ограничить возможные действия групп пользователей в приложении:
 - a) Роль
 - b) Разграничение доступа
 - c) Группа
 - d) Полномочия

Ответы:

- 1) c
- 2) a,d,e

- 3) a,b
- 4) a
- 5) a
- 6) e
- 7) c,d
- 8) a

Критерии оценивания:

Каждое задание оценивается 1 баллом. Оценивание КИМ в целом:

«зачтено» – верно выполнено более 60% заданий.

«не зачтено» – верно менее 60% заданий.

Вопросы открытого типа

1. К какой ветви относятся объекты содержащие алгоритмы, реквизиты относящиеся к множеству объектов конфигурации
2. Общий объект конфигурации позволяющий визуально и функционально разделить прикладное решение на блоки называется:
3. Как называется инструмент позволяющий настроить печатную форму документа?
4. Какому объекту конфигурации принадлежат стандартные реквизиты Код и Наименование:
5. Как называется объект позволяющий добавить поле для множества справочников и документов:
6. Как называется поле объекта присутствующее по умолчанию:
7. Как называется свойство регистра сведений настраивает минимальную единицу времени контроля изменения величины
8. Как называется объект конфигурации позволяющий хранить данные об значении или его численном изменении по определенному измерению:
9. Как называется объект конфигурации позволяющий хранить произвольные данные в разрезе нескольких измерений
10. Совокупность даты, времени и ссылки на объект базы данных в 1с называется:
11. Режим проведения документа в котором отображаются изменения и факты сверяющиеся в настоящее время:
12. Инструмент позволяющий настроить группы пользователей и доступные для них действия и элементы приложения называется _____
13. Клиентское приложение, позволяющее просматривать и редактировать объекты конфигурации и информационной базы данных:
14. Назовите вариант работы системы 1С предприятие в котором данные информационной базы размещены на удаленном сервере:
15. Как в языке программирования 1С обозначается процедура, запускающаяся на сервере приложения:
16. Как в 1С называется механизм предназначенный для построения и вывода информации со сложной структурой:
17. Укажите виде иерархии в котором элементы относятся не к группам, а к другим элементам справочника:
18. Как называется прикладной объект конфигурации хранящий единственное значение, не изменяющееся во времени:
19. Как называется прикладной объект конфигурации позволяющий организовать присвоение уникальных номеров для документов разных типов
20. Как называется режим предназначенный для включения служебных функций в интерфейсе прикладного приложения 1С:
21. Как называется процесс обработки и применения изменений внесенных документом в 1с Предприятие
22. Как называется прикладной объект конфигурации позволяющий вести многоуровневый и многомерный аналитический учет, в том числе по нескольким планам счетов.
23. Какой стандартный реквизит добавляется у подчиненных справочников:

Ответы:

1. Общие
2. Подсистема
3. Макет
4. Справочник
5. Общий реквизит
6. Стандартный реквизит
7. Периодичность
8. Регистр накоплений
9. Регистр сведений
10. Момент времени
11. Оперативное проведение

12. Роль
13. Конфигуратор
14. Клиент-серверная
15. НаСервере
16. Система компоновки данных
17. Иерархия элементов
18. Константа
19. Нумератор
20. Режим технического специалиста
21. Проведение
22. Регистр бухгалтерии
23. Владелец

Критерии оценки открытых вопросов.

Отлично (зачтено) Ответ полный, развернутый. Вопрос точно и исчерпывающе передан, терминология сохранена, студент превосходно владеет основной и дополнительной литературой, ошибок нет.

Хорошо (зачтено) Ответ полный, хотя краток, терминологически правильный, нет существенных недочетов. Студент хорошо владеет пройденным программным материалом; владеет основной литературой, суждения правильны.

Удовлетворительно (зачтено) Ответ неполный. В терминологии имеются недостатки. Студент владеет программным материалом, но имеются недочеты. Суждения фрагментарны.

Неудовлетворительно (не зачтено) Не использована специальная терминология. Ответ в сущности неверен. Переданы лишь отдельные фрагменты соответствующего материала вопроса. Ответ не соответствует вопросу или вовсе не дан.

Приложения

Приложение 1.  [ФОС_Бухгалтерские программные технологии.docx](#)

6. Учебно-методическое и информационное обеспечение дисциплины

6.1. Рекомендуемая литература				
6.1.1. Основная литература				
	Авторы	Заглавие	Издательство, год	Эл. адрес
Л1.1	В. И. Подольский, Н. С. Щербакова, В. Л. Комиссаров	Компьютерные информационные системы в аудите: учеб. пособие для вузов	ЮНИТИ-[ДАНА], 2007	
Л1.2	Заика А. А.	Разработка прикладных решений для платформы '1С:Предприятие 8.1': Учебная литература для ВУЗов	Национальный Открытый Университет «ИНТУИТ», 2016	http://biblioclub.ru/index.php?page=book_re&id=429017
6.1.2. Дополнительная литература				
	Авторы	Заглавие	Издательство, год	Эл. адрес
Л2.1	Заика А. А.	1С:Бухгалтерия 2.0: Учебная литература для ВУЗов	Национальный Открытый Университет «ИНТУИТ», 2016	http://biblioclub.ru/index.php?page=book_re&id=429114
6.2. Перечень ресурсов информационно-телекоммуникационной сети "Интернет"				
	Название		Эл. адрес	

Э1	Образовательный портал АлтГУ	https://portal.edu.asu.ru/course/view.php?id=6744
Э2	Электронный каталог НБ АлтГУ «Книги»	http://www.lib.asu.ru/app/elecat/elecat=index1?base=book
Э3	Издательство «Лань» [Электронный ресурс]: электронно-библиотечная система.	http://e.lanbook.com/
Э4	ЭБС «Университетская библиотека online»	https://biblioclub.ru/
Э5	ЭБС АлтГУ	http://elibrary.asu.ru/
6.3. Перечень программного обеспечения		
Microsoft Windows Microsoft Office 7-Zip AcrobatReader		
6.4. Перечень информационных справочных систем		

7. Материально-техническое обеспечение дисциплины

Аудитория	Назначение	Оборудование
206Л	лаборатория информационных технологий - компьютерный класс - учебная аудитория для проведения занятий семинарского типа (лабораторных и(или) практических); проведения групповых и индивидуальных консультаций, текущего контроля и промежуточной аттестации	Учебная мебель на 14 посадочных мест; компьютеры: марка DEPO модель Neos 260, мониторы: марка Philips модель 227E3LHSU - 14 единиц
203Л	лаборатория информационных технологий - компьютерный класс - учебная аудитория для проведения занятий семинарского типа (лабораторных и(или) практических); проведения групповых и индивидуальных консультаций, текущего контроля и промежуточной аттестации	Учебная мебель на 14 посадочных мест; компьютеры: марка ASUS модель i5-6500 - 14 единиц
205Л	лаборатория информационных технологий - компьютерный класс - учебная аудитория для проведения занятий семинарского типа (лабораторных и(или) практических); проведения групповых и индивидуальных консультаций, текущего контроля и промежуточной аттестации	Учебная мебель на 9 посадочных мест; компьютеры: марка КламаС Офис, мониторы: марка ACER модель V223HQL - 8 единиц; доска интерактивная Triumph MULTI TOUCH 78 + проектор NEC UM280X в комплекте
202С	библиотека (читальный зал) - помещение для самостоятельной работы	Учебная мебель на 53 посадочных места; компьютеры с подключением к информационно-телекоммуникационной сети «Интернет», доступом к электронной

Аудитория	Назначение	Оборудование
		информационно-образовательной среде АлтГУ; ноутбуки (по запросу)
204Л	лаборатория информационных технологий - компьютерный класс - учебная аудитория для проведения занятий семинарского типа (лабораторных и(или) практических); проведения групповых и индивидуальных консультаций, текущего контроля и промежуточной аттестации	Учебная мебель на 14 посадочных мест; компьютеры: марка DEPO модель Neos 260 - 14 единиц; Интерактивная доска Smart board 680 IV со встроенным проектором v25
207Л	лаборатория информационных технологий - компьютерный класс - учебная аудитория для проведения занятий семинарского типа (лабораторных и(или) практических); проведения групповых и индивидуальных консультаций, текущего контроля и промежуточной аттестации	Учебная мебель на 14 посадочных мест; компьютеры: марка DEPO модель Neos 260, мониторы: марка Philips модель 227E3LHSU - 14 единиц
Помещение для самостоятельной работы	помещение для самостоятельной работы обучающихся	Компьютеры, ноутбуки с подключением к информационно-телекоммуникационной сети «Интернет», доступом в электронную информационно-образовательную среду АлтГУ
408Л	лаборатория математического моделирования - учебная аудитория для проведения занятий семинарского типа (лабораторных и(или) практических); проведения групповых и индивидуальных консультаций, текущего контроля и промежуточной аттестации	Учебная мебель на 15 посадочных мест; рабочее место преподавателя; доска меловая 1 шт.; компьютер Dero - 10 шт., 5 шт. с мониторами LG и 5 шт. с мониторами Philips; мультимедиа-проектор Sony - 1 шт.; МФУ Canon - 1 шт.; стационарный экран: марка Digis Optima C - 1 шт.

8. Методические указания для обучающихся по освоению дисциплины

Изучение дисциплины завершается экзаменом. Успешное изучение дисциплины требует посещения лекций, активной работы на лабораторных работах, выполнения всех практических заданий преподавателя, ознакомления с основной и дополнительной литературой. Во время лекции студент должен вести краткий конспект. При этом обучающийся должен стараться найти ответы на затруднительные вопросы, используя рекомендуемую литературу или общедоступные ресурсы. Если ему самостоятельно не удалось разобраться в материале, необходимо сформулировать вопросы и обратиться за помощью к преподавателю на консультации или ближайшей лекции. Выполнение студентами практических заданий направлено на:

- обобщение, систематизацию, углубление, закрепление полученных теоретических знаний по конкретным темам дисциплин;
- формирование необходимых профессиональных умений и навыков.

Помимо собственно выполнения практических заданий для каждого задания предусмотрена процедура защиты, в ходе которой преподаватель проводит устный или письменный опрос студентов для контроля понимания выполненных ими действий по теме занятия.

Самостоятельная работа.

- При изучении дисциплины не все вопросы рассматриваются на занятиях, часть вопросов рекомендуется преподавателем для самостоятельного изучения.
- Поиск ответов на вопросы и выполнение заданий для самостоятельной работы позволит вам расширить и углубить свои знания по курсу, применить теоретические знания в решении задач практического содержания, закрепить изученное ранее.
- Эти задания следует выполнять не «наскоком», а постепенно, планомерно, следуя порядку изучения тем курса.

- При возникновении вопросов обратитесь к преподавателю в день консультаций на кафедру.
- Выполнив их, проанализируйте качество их выполнения. Это поможет вам развивать умения самоконтроля и оценочные компетенции.

При подготовке к экзамену в дополнение к изучению конспектов лекций, учебно-методических материалов и слайдов, необходимо пользоваться учебной литературой, рекомендованной настоящей программой. При подготовке к экзамену нужно изучить определения всех понятий и теоретические подходы до состояния понимания материала, а также выполнить все практические задания в курсе.

МИНОБРНАУКИ РОССИИ

федеральное государственное бюджетное образовательное учреждение высшего образования
«Алтайский государственный университет»

Имитационное моделирование рабочая программа дисциплины

Закреплена за кафедрой	Кафедра теоретической кибернетики и прикладной математики
Направление подготовки	01.03.02. Прикладная математика и информатика
Профиль	Прикладной анализ данных и компьютерное моделирование
Форма обучения	Очная
Общая трудоемкость	4 ЗЕТ
Учебный план	01_03_02_Прикладная математика и информатика_ПАДиКМ-2023

Часов по учебному плану	144	Виды контроля по семестрам	
в том числе:		зачеты:	7
аудиторные занятия	56		
самостоятельная работа	88		

Распределение часов по семестрам

Курс (семестр)	4 (7)		Итого	
	Неделя 16			
Вид занятий	УП	РПД	УП	РПД
Лекции	18	18	18	18
Лабораторные	38	38	38	38
Сам. работа	88	88	88	88
Итого	144	144	144	144

Программу составил(и):
к.т.н., доцент, Маничева А.С.

Рецензент(ы):
к.ф.-м.н., доцент, Пономарев И.В.

Рабочая программа дисциплины
Имитационное моделирование

разработана в соответствии с ФГОС:
Федеральный государственный образовательный стандарт высшего образования - бакалавриат по направлению подготовки 01.03.02 Прикладная математика и информатика (приказ Минобрнауки России от 10.01.2018 г. № 9)

составлена на основании учебного плана:
01.03.02 Прикладная математика и информатика
утвержденного учёным советом вуза от 26.06.2023 протокол № 4.

Рабочая программа одобрена на заседании кафедры
Кафедра теоретической кибернетики и прикладной математики

Протокол от 06.06.2023 г. № 4
Срок действия программы: 20232024 уч. г.

Заведующий кафедрой
к.т.н., доцент Понькина Е.В.

Визирование РПД для исполнения в очередном учебном году

Рабочая программа пересмотрена, обсуждена и одобрена для
исполнения в 2023-2024 учебном году на заседании кафедры

Кафедра теоретической кибернетики и прикладной математики

Протокол от 06.06.2023 г. № 4
Заведующий кафедрой *к.т.н., доцент Понькина Е.В.*

1. Цели освоения дисциплины

1.1.	<p>Цель – формирование теоретических знаний об основных понятиях и методах построения имитационных моделей в экономике, практических навыков по настройке и применению систем имитационного моделирования для решения исследовательских и прикладных задач.</p> <p>Задачи:</p> <ol style="list-style-type: none">1. Изучить основные понятия и концептуальные подходы в области имитационного моделирования в экономике.2. Сформировать умения использовать системы имитационного моделирования для решения исследовательских и прикладных задач.3. Сформировать умения проводить настройку систем имитационного моделирования и интерпретировать полученные результаты.4. Изучить особенности систем имитационного моделирования и условия их применения.5. Использовать возможности существующих систем имитационного моделирования для создания приложений.6. Владеть навыками работы со специализированной учебной и научной литературой.
------	--

2. Место дисциплины в структуре ООП

Цикл (раздел) ООП: Б1.В.01

3. Компетенции обучающегося, формируемые в результате освоения дисциплины

ПК-1	Способность осуществлять научно-исследовательскую деятельность с использованием современных информационно-коммуникационных систем и достижений науки и техники
ПК-1.1	Знает основные понятия, методы и подходы теоретических и экспериментальных исследований с использованием информационнокоммуникационных систем
ПК-1.2	Использует современные информационно-коммуникационные технологии в научно-исследовательской деятельности
ПК-1.3	Владеет навыками осуществления научно-исследовательской деятельности с использованием современных информационно-коммуникационных систем и достижений науки и техники
ПК-2	Способность применять новые методы исследования в области компьютерного моделирования, проектирования, создания и поддержки информационно-коммуникационных систем и баз данных в сфере профессиональной деятельности
ПК-2.1	Знает новые методы исследования в области математического моделирования, проектирования, создания и поддержки информационно-коммуникационных систем и баз данных
ПК-2.2	Умеет применять новые методы исследования в области математического моделирования, проектирования, создания и поддержки информационно-коммуникационных систем и баз данных при решении профессиональных задач
ПК-2.3	Способен применять новые методы исследования в области математического моделирования, проектирования, создания и поддержки информационно-коммуникационных систем и баз данных в сфере профессиональной деятельности

В результате освоения дисциплины обучающийся должен

3.1.	Знать:
3.1.1.	Возможности и область применения имитационных систем; практику использования имитационных систем; классификацию имитационных систем и актуальные направления их использования в научных исследованиях и прикладных областях; практику применения имитационных систем в научно-исследовательской деятельности и прикладных областях.
3.2.	Уметь:

3.2.1.	Выявлять проблемы и обсуждать условия использования имитационных систем; оценивать возможности и условия применения имитационных систем при обсуждении конкретных проблем; проводить выбор типов имитационных систем для конкретных областей приложений; проводить настройку имитационных систем для решения конкретных задач; оформлять требования по созданию имитационных систем при организации проектной деятельности.
3.3.	Иметь навыки и (или) опыт деятельности (владеть):
3.3.1.	Владеет комплексом понятий для характеристики имитационных систем в приложениях к решению научных и прикладных задач; оценками и критериями эффективности применения имитационных систем в прикладных областях; методами сравнительного анализа имитационных; общепринятыми нормами, понятиями и существующими компьютерными средствами поддержки имитационных систем.

4. Структура и содержание дисциплины

Код занятия	Наименование разделов и тем	Вид занятия	Семестр	Часов	Компетенции	Литература
Раздел 1. Введение в теорию имитационного моделирования						
1.1.	Основные понятия моделирования, виды моделирования, классификация моделей, схема построения и исследования моделей сложных систем.	Лекции	7	2	ПК-2.1, ПК-2.2, ПК-2.3, ПК-1.1, ПК-1.2, ПК-1.3	Л2.1, Л2.2, Л1.1, Л1.2
1.2.	Понятие имитации, имитационной модели, имитационного моделирования. Периоды развития имитационного моделирования. Этапы построения имитационной модели.	Лекции	7	2	ПК-2.1, ПК-2.2, ПК-2.3, ПК-1.1, ПК-1.2, ПК-1.3	Л2.1, Л1.1, Л1.2, Л1.3
1.3.	Имитационное моделирование в системе экономико-математических методов. Достоинства и недостатки применения имитационного моделирования.	Сам. работа	7	12	ПК-2.1, ПК-2.2, ПК-2.3, ПК-1.1, ПК-1.2, ПК-1.3	Л2.1, Л2.2, Л1.1, Л1.2, Л1.3
Раздел 2. Генерация псевдослучайных чисел						
2.1.	Понятие случайной величины, функции распределения и плотности вероятностей случайной величины. Методы генерирования псевдослучайных величин: метод обратных функций, метод сверток, метод отбора.	Лекции	7	2	ПК-2.1, ПК-2.2, ПК-2.3, ПК-1.1, ПК-1.2, ПК-1.3	Л2.1, Л1.1, Л1.2
2.2.	Алгоритмические методы получения псевдослучайных величин: мультипликативный метод	Лекции	7	2	ПК-2.1, ПК-2.2, ПК-2.3, ПК-1.1, ПК-1.2, ПК-1.3	Л1.1, Л1.2, Л1.3

Код занятия	Наименование разделов и тем	Вид занятия	Семестр	Часов	Компетенции	Литература
	сравнений, мультипликационный метод, метод произведений. Проверка качества (вида распределения) сгенерированных последовательностей псевдослучайных величин: по моментам распределений, по гистограмме, по критериям согласия.					
2.3.	Методы получения целых псевдослучайных чисел. Методы получения чисел, имеющих экзотическое распределение.	Сам. работа	7	12	ПК-2.1, ПК-2.2, ПК-2.3, ПК-1.1, ПК-1.2, ПК-1.3	Л1.1, Л1.2, Л1.3
2.4.	Генерация псевдослучайных чисел: 1) равномерно распределенные случайные числа; 2) случайные числа, распределенные по закону Пуассона; 3) экспоненциально распределенные случайные числа.	Лабораторные	7	2	ПК-2.1, ПК-2.2, ПК-2.3, ПК-1.1, ПК-1.2, ПК-1.3	Л1.1
2.5.	Генерация псевдослучайных чисел: 1) нормально распределенные случайные числа; 2) случайные числа, распределенные по биномиальному закону.	Лабораторные	7	4	ПК-2.1, ПК-2.2, ПК-2.3, ПК-1.1, ПК-1.2, ПК-1.3	Л1.1
2.6.	Метод статистических испытаний Монте-Карло. Оценивание площади круга. Оценивание величины интеграла. Погрешность результата.	Лекции	7	2	ПК-2.1, ПК-2.2, ПК-2.3, ПК-1.1, ПК-1.2, ПК-1.3	Л1.1, Л1.3
2.7.	Вычисление интегралов методом имитационного моделирования в табличном редакторе MS Excel.	Лабораторные	7	4	ПК-2.1, ПК-2.2, ПК-2.3, ПК-1.1, ПК-1.2, ПК-1.3	Л1.1
2.8.	Оценка площади круга и эллипса методом Монте-Карло.	Лабораторные	7	4	ПК-2.1, ПК-2.2, ПК-2.3, ПК-1.1, ПК-1.2, ПК-1.3	Л1.1
2.9.	История метода Монте-Карло. Примеры применения метода	Сам. работа	7	10	ПК-2.1, ПК-2.2, ПК-2.3, ПК-1.1, ПК-	Л2.1, Л1.1

Код занятия	Наименование разделов и тем	Вид занятия	Семестр	Часов	Компетенции	Литература
	Монте-Карло при решении задач различной природы.				1.2, ПК-1.3	
2.10.	Определение вида распределения случайной величины с помощью критериев согласия.	Лабораторные	7	4	ПК-2.1, ПК-2.2, ПК-2.3, ПК-1.1, ПК-1.2, ПК-1.3	Л1.1, Л1.3
Раздел 3. Имитационное моделирование						
3.1.	Оценка достоверности имитационной модели: валидация модели, верификация модели, валидация данных.	Лекции	7	2	ПК-2.1, ПК-2.2, ПК-2.3, ПК-1.1, ПК-1.2, ПК-1.3	Л1.1, Л1.3
3.2.	Критерии качества имитационной модели. Критерии качества результатов моделирования.	Сам. работа	7	10	ПК-2.1, ПК-2.2, ПК-2.3, ПК-1.1, ПК-1.2, ПК-1.3	Л2.1, Л1.1
3.3.	Модельное время в имитационных моделях: способы изменения, условия применения, классификация имитационных моделей по способу продвижения модельного времени.	Лекции	7	4	ПК-2.1, ПК-2.2, ПК-2.3, ПК-1.1, ПК-1.2, ПК-1.3	Л1.1
3.4.	Использование модельного времени в задачах различной природы.	Сам. работа	7	10	ПК-2.1, ПК-2.2, ПК-2.3, ПК-1.1, ПК-1.2, ПК-1.3	Л2.1, Л1.1
3.5.	Системы массового обслуживания: основные понятия, классификация, показатели эффективности. Пример одноканальной СМО.	Лекции	7	2	ПК-2.1, ПК-2.2, ПК-2.3, ПК-1.1, ПК-1.2, ПК-1.3	Л1.1, Л1.3
3.6.	Имитационное моделирование систем массового обслуживания.	Лабораторные	7	4	ПК-2.1, ПК-2.2, ПК-2.3, ПК-1.1, ПК-1.2, ПК-1.3	Л1.1
3.7.	Показатели эффективности многоканальной СМО.	Сам. работа	7	10	ПК-2.1, ПК-2.2, ПК-2.3, ПК-1.1, ПК-1.2, ПК-1.3	Л2.1, Л1.1
3.8.	Имитационное моделирование управления запасами методом Монте-Карло.	Лабораторные	7	8	ПК-2.1, ПК-2.2, ПК-2.3, ПК-1.1, ПК-1.2, ПК-1.3	Л1.1
3.9.	Решение прикладных задач экономического характера методом имитационного моделирования.	Сам. работа	7	12	ПК-2.1, ПК-2.2, ПК-2.3, ПК-1.1, ПК-1.2, ПК-1.3	Л2.1, Л1.1

Код занятия	Наименование разделов и тем	Вид занятия	Семестр	Часов	Компетенции	Литература
3.10.	Имитационное моделирование в AnyLogic (перекресток дорожного движения, смо)	Лабораторные	7	8	ПК-2.1, ПК-2.2, ПК-2.3, ПК-1.1, ПК-1.2, ПК-1.3	Л1.1
3.11.	Решение задач имитационного моделирования в различных программных приложениях (в том числе AnyLogic).	Сам. работа	7	12	ПК-2.1, ПК-2.2, ПК-2.3, ПК-1.1, ПК-1.2, ПК-1.3	Л2.1, Л1.1

5. Фонд оценочных средств

5.1. Контрольные вопросы и задания для проведения текущего контроля и промежуточной аттестации по итогам освоения дисциплины
<p>Оценочные материалы для текущего контроля по разделам и темам дисциплины в полном объеме размещены в онлайн-курсе на образовательном портале «Цифровой университет АлтГУ» – https://portal.edu.asu.ru/course/view.php?id=410.</p> <p>ОЦЕНКА СФОРМИРОВАННОСТИ КОМПЕТЕНЦИИ ПК-1: Способность осуществлять научно-исследовательскую деятельность с использованием современных информационно-коммуникационных систем и достижений науки и техники</p> <p>ПРИМЕРЫ ЗАДАНИЙ ЗАКРЫТОГО ТИПА</p> <p>Вопрос 1. Детерминированная система - это</p> <p>а. система, в которой новое состояние зависит только от времени и текущего состояния системы б. система, определяемая алфавитом, синтаксисом, аксиоматикой в. нет такого типа системы</p> <p>Ответ: а</p> <p>Вопрос 2. Системы с дискретными состояниями – это</p> <p>а. системы, в которых в любой момент времени можно однозначно определить, в каком именно состоянии находится система б. система, в которой моделируемый объект представляется в общем виде, без конкретизации числовых значений переменных в. нет такого типа системы</p> <p>Ответ: а</p> <p>Вопрос 3. Эмпирическая модель – это</p> <p>а. числовая модель, при разработке которой использованы данные, собранные в результате наблюдения исследуемого объекта б. математическая модель, всем параметрам и переменным которой присвоены параметрические значения в. нет такого типа модели</p> <p>Ответ: а</p> <p>Вопрос 4. Формально-логическая модель – это</p> <p>а. математическая модель, описывающая связи между символическими переменными с помощью изобразительных средств исчисления предикатов б. числовая модель, при разработке которой использованы данные, собранные в результате наблюдения исследуемого объекта в. нет такого типа модели</p> <p>Ответ: а</p> <p>Вопрос 5. Динамическая система – это</p> <p>а. система, в которой множество состояний больше одного и они могут изменяться во времени б. система, в которой множество ее состояний содержит один элемент в. нет такого типа системы</p> <p>Ответ: а</p> <p>КРИТЕРИИ ОЦЕНИВАНИЯ: Каждое задание оценивается 1 баллом. Оценивание КИМ теоретического характера в целом: «зачтено» – верно выполнено более 50% заданий; «не зачтено» – верно выполнено 50% и менее 50% заданий; «отлично» – верно выполнено 85-100% заданий; «хорошо» – верно выполнено 70-84% заданий;</p>

«удовлетворительно» – верно выполнено 51-69% заданий; «неудовлетворительно» – верно выполнено 50% или менее 50% заданий.

ПРИМЕРЫ ЗАДАНИЙ ОТКРЫТОГО ТИПА

Вопрос 1. Назовите понятие по определению: представление объекта, системы или понятия (идеи) в некоторой форме, отличной от формы их реального существования.

Ответ: модель.

Вопрос 2. Назовите тип времени, отражающего затраты времени ЭВМ на проведение имитации

Ответ: машинное время

Вопрос 3. Назовите понятие по определению: форма организации чего-либо

Ответ: система

Вопрос 4. Назовите вид переменной: числовая величина, остающаяся неизменной в конкретном варианте модели.

Ответ: параметр

Вопрос 4. Назовите вид машинной имитации, отличающийся от детерминированной тем, что включает в модель в том или ином виде случайные возмущения, отражающие вероятностный характер моделируемой системы.

Ответ: стохастическая имитация

Вопрос 5. Назовите вид модели: модель, отображающая во взаимосвязи источники и потребителей информации.

Ответ: информационная модель

КРИТЕРИИ ОЦЕНИВАНИЯ ОТКРЫТЫХ ВОПРОСОВ.

«Отлично» (зачтено): Ответ полный, развернутый. Вопрос точно и исчерпывающе передан, терминология сохранена, студент превосходно владеет основной и дополнительной литературой, ошибок нет.

«Хорошо» (зачтено): Ответ полный, хотя краток, терминологически правильный, нет существенных недочетов. Студент хорошо владеет пройденным программным материалом; владеет основной литературой, суждения правильны.

«Удовлетворительно» (зачтено): Ответ неполный. В терминологии имеются недостатки. Студент владеет программным материалом, но имеются недочеты. Суждения фрагментарны.

«Неудовлетворительно» (не зачтено): Не использована специальная терминология. Ответ в сущности неверен. Переданы лишь отдельные фрагменты соответствующего материала вопроса. Ответ не соответствует вопросу или вовсе не дан.

ОЦЕНКА СФОРМИРОВАННОСТИ КОМПЕТЕНЦИИ ПК-2:

Способность применять новые методы исследования в области компьютерного моделирования, проектирования, создания и поддержки информационно-коммуникационных систем и баз данных в сфере профессиональной деятельности

ПРИМЕРЫ ЗАДАНИЙ ЗАКРЫТОГО ТИПА

Вопрос 1. Моделирование - это

- а. процесс соединения элементов различной природы в единое целое
- б. процесс разработки модели
- в. разбиение целого на частные

Ответ: б

Вопрос 2. Концептуальная (содержательная) модель – это

- а. абстрактная модель, определяющая структуру моделируемой системы, свойства ее элементов и причинно-следственные связи, присущие системе и существенные для достижения цели моделирования
- б. математическая модель, представляющая моделируемый объект в общем виде, без конкретизации числовых значений переменных
- в. нет такого типа модели

Ответ: а

Вопрос 3. Дискретно-стохастическая модель – это

- а. модель, построенная на основе вероятностных (стохастических) автоматов
- б. математическая модель, всем параметрам и переменным которой присвоены числовые значения
- в. нет такого типа модели

Ответ: а

Вопрос 4. Факторная модель – это

- а. математическая модель, ставящая исследуемую переменную или множество переменных в зависимость от переменных, отражающих, как предполагается, факторы исследуемого явления
- б. числовая модель, при разработке которой использованы данные, собранные в результате наблюдения исследуемого объекта
- в. нет такого типа модели

Ответ: а

Вопрос 5. Динамическая система – это

- а. система, в которой множество состояний больше одного и они могут изменяться во времени

б. система, в которой множество ее состояний содержит один элемент

в. нет такого типа системы

Ответ: а

КРИТЕРИИ ОЦЕНИВАНИЯ: Каждое задание оценивается 1 баллом. Оценивание КИМ теоретического характера в целом:

«зачтено» – верно выполнено более 50% заданий; «не зачтено» – верно выполнено 50% и менее 50% заданий;

«отлично» – верно выполнено 85-100% заданий; «хорошо» – верно выполнено 70-84% заданий;

«удовлетворительно» – верно выполнено 51-69% заданий; «неудовлетворительно» – верно выполнено 50% или менее 50% заданий.

ПРИМЕРЫ ЗАДАНИЙ ОТКРЫТОГО ТИПА

Вопрос 1. Назовите понятие по определению: представление объекта, системы или понятия (идеи) в некоторой форме, отличной от формы их реального существования.

Ответ: модель.

Вопрос 2. Назовите название численного метода проведения аналитических расчетов с помощью датчиков случайных чисел

Ответ: метод Монте-Карло

Вопрос 3. Назовите понятие по определению: степень соответствия моделируемого процесса процессу функционирования реальной системы

Ответ: адекватность

Вопрос 4. Назовите вид моделирования: описание процесса функционирования системы во времени, причем с имитацией элементарных явлений, составляющих процесс, с сохранением их логической структуры и последовательности протекания во времени.

Ответ: имитационное моделирование

Вопрос 4. Назовите вид моделирования: описание процесса функционирования системы во времени, причем с имитацией элементарных явлений, составляющих процесс, с сохранением их логической структуры и последовательности протекания во времени.

Ответ: имитационное моделирование

Вопрос 5. Назовите вид модели: модель, отображающая во взаимосвязи источники и потребителей информации.

Ответ: информационная модель

КРИТЕРИИ ОЦЕНИВАНИЯ ОТКРЫТЫХ ВОПРОСОВ.

«Отлично» (зачтено): Ответ полный, развернутый. Вопрос точно и исчерпывающе передан, терминология сохранена, студент превосходно владеет основной и дополнительной литературой, ошибок нет.

«Хорошо» (зачтено): Ответ полный, хотя краток, терминологически правильный, нет существенных недочетов. Студент хорошо владеет пройденным программным материалом; владеет основной литературой, суждения правильны.

«Удовлетворительно» (зачтено): Ответ неполный. В терминологии имеются недостатки. Студент владеет программным материалом, но имеются недочеты. Суждения фрагментарны.

«Неудовлетворительно» (не зачтено): Не использована специальная терминология. Ответ в сущности неверен. Переданы лишь отдельные фрагменты соответствующего материала вопроса. Ответ не соответствует вопросу или вовсе не дан.

5.2. Темы письменных работ для проведения текущего контроля (эссе, рефераты, курсовые работы и др.)

Тема 1. Основные понятия теории моделирования систем

Тема 2. Имитационные модели систем массового обслуживания

Тема 3. Моделирование случайных процессов

Тема 4. Математические подходы в имитационном моделировании

Тема 5. Статистическое моделирование систем на ЭВМ

Тема 6. Имитационное моделирование как метод научного исследования. Этапы имитационного моделирования

Тема 7. История языков моделирования и влияние классических систем (Симула, GPSS, Симскрипт) на современные системы моделирования

Тема 8. Имитационное моделирование сложных систем

Тема 9. Статистический анализ результатов моделирования

Тема 10. Методы генерации случайных величин

5.3. Фонд оценочных средств для проведения промежуточной аттестации

Промежуточная аттестация заключается в проведении в конце семестра зачета (для обучающихся, не получивших зачет по результатам текущей успеваемости) по всему изученному курсу. Зачет проводится в

устной форме по билетам. В билет входит 2 вопроса: 1 вопрос теоретического характера и 1 вопрос практико-ориентированного характера.

ВОПРОСЫ ТЕОРЕТИЧЕСКОГО ХАРАКТЕРА

1. Основные понятия моделирования: объект, предмет исследования, модель объекта исследования, моделирование.
2. Виды моделирования.
3. Классификация моделей.
4. Схема построения и исследования моделей сложных систем.
5. Понятие случайной величины, функции распределения и плотности вероятностей случайной величины.
6. Методы генерирования псевдослучайных величин (теория, пример): метод обратных функций.
7. Методы генерирования псевдослучайных величин (теория, пример): метод сверток.
8. Методы генерирования псевдослучайных величин (теория, пример): метод отбора.
9. Алгоритмические методы получения псевдослучайных величин (теория, пример): мультипликативный метод сравнений.
10. Алгоритмические методы получения псевдослучайных величин (теория, пример): мультипликационный метод.
11. Алгоритмические методы получения псевдослучайных величин (теория, пример): метод произведений.
12. Способы проверки качества (вида распределения) сгенерированных последовательностей псевдослучайных величин: по моментам распределений, по гистограмме, по критериям согласия.
13. Оценка достоверности имитационной модели: валидация модели.
14. Оценка достоверности имитационной модели: верификация модели.
15. Оценка достоверности имитационной модели: валидация данных.
16. Модельное время в имитационных моделях: способы изменения, условия применения.
17. Модельное время в имитационных моделях: классификация имитационных моделей по способу продвижения модельного времени.
18. Метод статистических испытаний Монте-Карло: оценивание площади круга. Погрешность результата.
19. Метод статистических испытаний Монте-Карло: оценивание величины интеграла. Погрешность результата.
20. Системы массового обслуживания: основные понятия.
21. Системы массового обслуживания: классификация.
22. Системы массового обслуживания: показатели эффективности.

ВОПРОСЫ ПРАКТИКО-ОРИЕНТИРОВАННОГО ХАРАКТЕРА

На основе метода обратных функций сгенерировать 10 псевдослучайных величин, имеющих равномерное распределение. Исходные данные: $a=1$, $b=9$; случайные величины из интервала $[0,1]$: 0,77; 0,61; 0,25; 0,23; 0,17; 0,93; 0,55; 0,74; 0,85; 0,14.

2. На основе метода сверток сгенерировать 10 псевдослучайных величин, имеющих нормальное распределение. Исходные данные: случайные величины из интервала $[0,1]$: 0,77; 0,61; 0,25; 0,23; 0,17; 0,93; 0,55; 0,74; 0,85; 0,14.

3. На основе метода отбора сгенерировать 5 псевдослучайных величин, имеющих плотность распределения вида: $f(x)=(\sin(x)+\cos(x))/2$, $0 < x < \pi/2$. Исходные данные: случайные величины из интервала $[0,1]$: 0,77; 0,61; 0,25; 0,23; 0,17; 0,93; 0,55; 0,74; 0,85; 0,14.

4. На основе мультипликативного метода сравнений сгенерировать 10 псевдослучайных величин, имеющих квазиравномерное распределение. Исходные данные: $x_0=7$; $b=8$; $c=5$.

5. На основе мультипликационного метода сравнений сгенерировать 10 псевдослучайных величин, имеющих квазиравномерное распределение. Исходные данные: $x_0=0,77$; $k=8t-3$; $t=5$.

6. На основе метода произведений сгенерировать 10 псевдослучайных величин, имеющих квазиравномерное распределение. Исходные данные: $x_0=0,8455$; $x_1=0,1353$.

7. Рассчитать показатели эффективности СМО с параметрами: $N=5$; $M(t)=3$; $M(D)=5$.

КРИТЕРИИ ОЦЕНИВАНИЯ

«Отлично» (зачтено): студентом дан полный, в логической последовательности развернутый ответ на поставленные вопросы, где он продемонстрировал знания предмета в полном объеме учебной программы, достаточно глубоко осмысливает дисциплину, самостоятельно, и исчерпывающе отвечает на дополнительные вопросы, приводит собственные примеры по проблематике поставленного вопроса, решил предложенные практические задания без ошибок.

«Хорошо» (зачтено): студентом дан развернутый ответ на поставленный вопрос, где студент демонстрирует знания, приобретенные на лекционных и семинарских занятиях, а также полученные посредством изучения обязательных учебных материалов по курсу, дает аргументированные ответы, приводит примеры, в ответе присутствует свободное владение монологической речью, логичность и последовательность ответа. Однако допускаются неточности в ответе. Решил предложенные практические задания с небольшими неточностями.

«Удовлетворительно» (зачтено): студентом дан ответ, свидетельствующий в основном о знании процессов изучаемой дисциплины, отличающийся недостаточной глубиной и полнотой раскрытия темы, знанием основных вопросов теории, слабо сформированными навыками анализа явлений, процессов, недостаточным

умением давать аргументированные ответы и приводить примеры, недостаточно свободным владением монологической речью, логичностью и последовательностью ответа. Допускается несколько ошибок в содержании ответа и решении практических заданий.

«Неудовлетворительно» (не зачтено): студентом дан ответ, который содержит ряд серьезных неточностей, обнаруживающий незнание процессов изучаемой предметной области, отличающийся неглубоким раскрытием темы, незнанием основных вопросов теории, неумением давать аргументированные ответы. Выводы поверхностны. Решение практических заданий не выполнено. Студент не способен ответить на вопросы даже при дополнительных наводящих вопросах преподавателя.

Приложения

Приложение 1.  [ФОС - Имитационное моделирование - ПМИИ \(пк-1,2 ПАД\) \(2023\).docx](#)

6. Учебно-методическое и информационное обеспечение дисциплины

6.1. Рекомендуемая литература

6.1.1. Основная литература

	Авторы	Заглавие	Издательство, год	Эл. адрес
Л1.1	Кузьмин П.И.	Имитационное моделирование экономических процессов: учебное пособие	Изд-во Алт. ун-та, 2013	http://elibrary.asu.ru/handle/asu/681
Л1.2	Советов Б.Я., Цехановский В.В.	Информационные технологии : учебник для прикладного бакалавриата	М.:Издательство Юрайт, 2019	https://www.biblio-online.ru/bcode/431946
Л1.3	Мешечкин В.В., Косенкова М.В.	Имитационное моделирование: Учебное пособие	Кемерово: Кемеровский государственный университет, 2012	http://biblioclub.ru/index.php?page=book_red&id=232371

6.1.2. Дополнительная литература

	Авторы	Заглавие	Издательство, год	Эл. адрес
Л2.1	Оскорбин Н.М., Журавлева В.В.	Математические модели и методы исследования систем управления. Ч.1: Учебное пособие	Барнаул : Изд-во Алт. ун-та, 2012	http://elibrary.asu.ru/handle/asu/45
Л2.2	О. П. Мамченко, Н. М. Оскорбин	Моделирование иерархических систем: учеб. для вузов	Барнаул : Изд-во АлтГУ, 2007	

6.2. Перечень ресурсов информационно-телекоммуникационной сети "Интернет"

	Название	Эл. адрес
Э1	Сайт библиотеки АлтГУ: www.lib.asu.ru ;	
Э2	электронно-библиотечная система издательства «Лань»: www.e.lanbook.com ;	
Э3	электронно-библиотечная система «Университетская библиотека online»: www.biblioclub.ru ;	
Э4	свободная энциклопедия «Википедия»: http://ru.wikipedia.org	

Э5	Численные методы решения экономических задач: учеб.-метод. пособие / [авт.-сост. А. Ю. Юдинцев, Г. Н. Трошкина]; АлтГУ. - Барнаул : Изд-во АлтГУ, 2012. - 155 с. http://elibrary.asu.ru/handle/asu/124	
Э6	"Имитационное моделирование" страница дисциплины на Образовательном портале АлтГУ (Moodle)	https://portal.edu.asu.ru/course/view.php?id=2371
6.3. Перечень программного обеспечения		
Программное обеспечение для проведения практических работ: Microsoft office Excel, Microsoft office Word, Adobe Reader. Microsoft Windows 7-Zip		
6.4. Перечень информационных справочных систем		
1. Образовательный портал АлтГУ [Электронный ресурс]: http://portal.edu.asu.ru 2. Издательство «Лань» - электронно-библиотечная система [Электронный ресурс]: http://e.lanbook.com 3. Издательство МЦНМО. Свободно распространяемые книги издательства Московского центра непрерывного математического образования [Электронный ресурс]: www.mccme.ru/free-books 4. Математическая библиотека [Электронный ресурс]: www.math.ru/lib 5. Электронная библиотечная система Алтайского государственного университета [Электронный ресурс]: http://elibrary.asu.ru 6. Научная электронная библиотека Elibrary [Электронный ресурс]: http://elibrary.ru 7. Электронная база данных ZBMATH: https://zbmath.org/		

7. Материально-техническое обеспечение дисциплины

Аудитория	Назначение	Оборудование
Учебная аудитория	для проведения занятий лекционного типа, занятий семинарского типа (лабораторных и(или) практических), групповых и индивидуальных консультаций, текущего контроля и промежуточной аттестации, курсового проектирования (выполнения курсовых работ), проведения практик	Стандартное оборудование (учебная мебель для обучающихся, рабочее место преподавателя, доска)
320Л	медiateка, читальный зал – помещение для самостоятельной работы	Учебная мебель на 15 посадочных мест; персональные компьютеры с выходом в информационно-телекоммуникационную сеть Интернет и электронную информационно-образовательную среду;
106Л	помещение для хранения и профилактического обслуживания учебного оборудования	Стеллажи – 3 шт. осциллограф, паяльная станция, источник тока, переносные ноутбуки
203Л	лаборатория информационных технологий - компьютерный класс - учебная аудитория для проведения занятий семинарского типа (лабораторных и(или) практических); проведения групповых и индивидуальных консультаций, текущего контроля и промежуточной аттестации	Учебная мебель на 14 посадочных мест; компьютеры: марка ASUS модель i5-6500 - 14 единиц
207Л	лаборатория информационных технологий - компьютерный класс - учебная аудитория для проведения занятий семинарского типа (лабораторных и(или) практических);	Учебная мебель на 14 посадочных мест; компьютеры: марка DEPO модель Neos 260, мониторы: марка Philips модель 227E3LHSU - 14 единиц

Аудитория	Назначение	Оборудование
	проведения групповых и индивидуальных консультаций, текущего контроля и промежуточной аттестации	

8. Методические указания для обучающихся по освоению дисциплины

Для эффективного изучения теоретической части дисциплины необходимо:

- построить работу по освоению дисциплины в порядке, отвечающим изучению основных этапов, согласно приведенным темам лекционного материала;
- систематически проверять свои знания;
- усвоить содержание ключевых понятий;
- систематически работать с основной и дополнительной литературой по соответствующим темам.

Для эффективного изучения практической части дисциплины настоятельно рекомендуется:

- систематически осуществлять подготовку к практическим занятиям по предложенным преподавателем темам;
- своевременно выполнять практические индивидуальные задания.

Самостоятельная работа:

- Поиск ответов на вопросы для самостоятельной работы позволит расширить и углубить знания по курсу, применить теоретические знания в решении задач практического содержания, закрепить изученное ранее.
- При возникновении вопросов следует обратиться к преподавателю в день консультаций.

Итоговый контроль:

- Для подготовки к зачету/экзамену необходимо взять перечень примерных вопросов у преподавателя/методиста кафедры.
- В списке вопросов выделить те, которые были рассмотрены на лекциях, практических занятиях, и вопросы для самостоятельной работы. Для более детального изучения следует использовать рекомендуемую литературу.

МИНОБРНАУКИ РОССИИ

федеральное государственное бюджетное образовательное учреждение высшего образования
«Алтайский государственный университет»

Компьютерная лингвистика и обработка естественного языка рабочая программа дисциплины

Закреплена за кафедрой	Кафедра теоретической кибернетики и прикладной математики
Направление подготовки	01.03.02. Прикладная математика и информатика
Профиль	Прикладной анализ данных и компьютерное моделирование
Форма обучения	Очная
Общая трудоемкость	3 ЗЕТ
Учебный план	01_03_02_Прикладная математика и информатика_ПАДиКМ-2023

Часов по учебному плану	108	Виды контроля по семестрам	
в том числе:		зачеты:	8
аудиторные занятия	42		
самостоятельная работа	66		

Распределение часов по семестрам

Курс (семестр)	4 (8)		Итого	
	13			
Неделя				
Вид занятий	УП	РПД	УП	РПД
Лекции	16	18	16	18
Лабораторные	26	38	26	38
Сам. работа	66	88	66	88
Итого	108	144	108	144

Программу составил(и):
к.т.н., доцент, Хворова Л.А.

Рецензент(ы):
к.фю-м.н., зам.декана, Пономарев И.В.

Рабочая программа дисциплины
Компьютерная лингвистика и обработка естественного языка

разработана в соответствии с ФГОС:
Федеральный государственный образовательный стандарт высшего образования - бакалавриат по направлению подготовки 01.03.02 Прикладная математика и информатика (приказ Минобрнауки России от 10.01.2018 г. № 9)

составлена на основании учебного плана:
01.03.02 Прикладная математика и информатика
утвержденного учёным советом вуза от 26.06.2023 протокол № 4.

Рабочая программа одобрена на заседании кафедры
Кафедра теоретической кибернетики и прикладной математики

Протокол от 29.06.2022 г. № 11
Срок действия программы: 2022-2023 уч. г.

Заведующий кафедрой
Хворова Любовь Анатольевна

Визирование РПД для исполнения в очередном учебном году

Рабочая программа пересмотрена, обсуждена и одобрена для
исполнения в 2023-2024 учебном году на заседании кафедры

Кафедра теоретической кибернетики и прикладной математики

Протокол от 29.06.2022 г. № 11
Заведующий кафедрой *Хворова Любовь Анатольевна*

1. Цели освоения дисциплины

1.1.	приобретение знаний в области биокибернетики и биоинформатики, моделирования сложных систем, умение применять методы математического моделирования в различных исследованиях теоретического и прикладного характера
------	---

2. Место дисциплины в структуре ООП

Цикл (раздел) ООП: Б1.В.01

3. Компетенции обучающегося, формируемые в результате освоения дисциплины

ПК-1	Способность осуществлять научно-исследовательскую деятельность с использованием современных информационно-коммуникационных систем и достижений науки и техники
------	--

В результате освоения дисциплины обучающийся должен

3.1.	Знать:
3.1.1.	Основы биокибернетики и биоинформатики, математического моделирования
3.2.	Уметь:
3.2.1.	Разрабатывать модели различных процессов, использовать прикладные пакеты программ.
3.3.	Иметь навыки и (или) опыт деятельности (владеть):
3.3.1.	Навыками обработки и анализа больших данных.


4. Структура и содержание дисциплины

Код занятия	Наименование разделов и тем	Вид занятия	Семестр	Часов	Компетенции	Литература
Раздел 1. Введение						
1.1.	Историко-философское введение в моделирование	Лекции	8	2		Л1.1, Л1.3, Л1.4
1.2.	Основы биокибернетики, биоинформатики, программной инженерии	Лабораторные	8	6		Л1.3, Л1.4
1.3.		Сам. работа	8	10		Л1.3, Л1.4
Раздел 2. Основы и концепции моделирования сложных систем						
2.1.	Характеристика сложных систем	Лекции	8	4		Л1.3, Л1.4
2.2.	Методы исследования сложных систем	Лабораторные	8	6		Л1.3, Л1.4
2.3.	Формализация понятия система	Сам. работа	8	10		Л1.3, Л1.4
2.4.	Общая схема системного исследования сложных	Лекции	8	2		Л1.3, Л1.4

Код занятия	Наименование разделов и тем	Вид занятия	Семестр	Часов	Компетенции	Литература
	объектов					
2.5.	Моделирование сложных объектов	Лабораторные	8	6		Л1.3, Л1.4
2.6.	Моделирование сложных объектов	Сам. работа	8	10		Л1.3, Л1.4
2.7.	Классификация моделей	Лекции	8	2		Л1.3, Л1.4
2.8.	Модели экологических систем	Лабораторные	8	6		Л1.3, Л1.4
2.9.	Модели лесных сообществ и водных экосистем	Сам. работа	8	10		Л1.3, Л1.4
Раздел 3. Имитационное моделирование						
3.1.	Среда имитационного моделирования Anylogic	Лекции	8	2		Л1.3, Л1.4
3.2.	Метод системной динамики. Модель распространения эпидемии	Лабораторные	8	6		Л1.3, Л1.4
3.3.	Агентное и дискретно-событийное моделирование в Anylogic	Сам. работа	8	12		Л1.3, Л1.4
Раздел 4. Прикладной анализ данных методами биокибернетики и технологиями биоинформатики						
4.1.	Биоклиматическое моделирование экологических ниш растений и картирование территорий	Лекции	8	2		Л1.3, Л1.4
4.2.	Программа MaxEnt: метод максимальной энтропии	Лабораторные	8	4		Л1.3, Л1.4
4.3.	Оценка распределения подходящих условий обитания для исследуемого вида в соответствии с принципами максимальной энтропии	Сам. работа	8	12		Л1.3, Л1.4
4.4.	Обработка и интеллектуальный анализ данных. Предсказательная аналитика	Лекции	8	2		Л1.3, Л1.4
4.5.	Исследование набора генов больных раком	Лабораторные	8	2		Л1.3, Л1.4
4.6.	Задачи классификации на данных ирисы Фишера	Сам. работа	8	12		Л1.3, Л1.4
4.7.	Модели динамики популяций	Лекции	8	2		Л1.2, Л1.3, Л1.4
4.8.	Прикладной пакет Populus	Лабораторные	8	2		Л1.2, Л1.3, Л1.4

Код занятия	Наименование разделов и тем	Вид занятия	Семестр	Часов	Компетенции	Литература
4.9.	Модели эволюции популяций	Сам. работа	8	12		Л1.3, Л1.4

5. Фонд оценочных средств

5.1. Контрольные вопросы и задания для проведения текущего контроля и промежуточной аттестации по итогам освоения дисциплины	
см. ФОС	
5.2. Темы письменных работ для проведения текущего контроля (эссе, рефераты, курсовые работы и др.)	
см. ФОС	
5.3. Фонд оценочных средств для проведения промежуточной аттестации	
см. ФОС	
Приложения	
Приложение 1.  ФОС_Основы биок cyberнетики.doc	

6. Учебно-методическое и информационное обеспечение дисциплины

6.1. Рекомендуемая литература				
6.1.1. Основная литература				
	Авторы	Заглавие	Издательство, год	Эл. адрес
Л1.1	Зарипов Ш.Х.	Введение в математическую экологию: учебно-методическое пособие	Казань: Изд-во Казанского федерального университета, 2010	http://kpfu.ru/docs/F1630506061/book_ots_full.pdf
Л1.2	Кипятков В.Е.	Практикум по математическому моделированию в популяционной экологии:	СПб.: Санкт-Петерб. госуд. ун-т, 2002	http://www.studmed.ru/kipyatkov-ve-praktikum-po-matematicheskomu-modelirovaniyu-v-populyacionnoy-ekologii_5f1168b1c8e.html
Л1.3	Меншуткин В.В.	Искусство моделирования (экология, физиология, эволюция):.	Петрозаводск – Санкт-Петербург, 2010	http://resources.krc.karelia.ru/krc/doc/pub12010/Model.pdf
Л1.4	[Л. А. Хворова и др.]	Математическое моделирование и информационные технологии в экологии и природопользовании: монография	Изд-во АлтГУ, 2013	http://elibrary.asu.ru/handle/asu/436
6.2. Перечень ресурсов информационно-телекоммуникационной сети "Интернет"				
	Название		Эл. адрес	
Э1	Электронный курс в Moodle		https://portal.edu.asu.ru/course/view.php?id=1449	

6.3. Перечень программного обеспечения

Пакеты для математических вычислений: SciLab, MS Excel.
Microsoft Windows

6.4. Перечень информационных справочных систем

1. Образовательный портал АлтГУ <http://portal.edu.asu.ru/>
2. Электронный каталог НБ АлтГУ «Книги»: <http://www.lib.asu.ru/app/elecatt/elecatt=index1?base=book>
3. Издательство «Лань» [Электронный ресурс]: электронно-библиотечная система. – URL: <http://e.lanbook.com/>
4. Издательство «Юрайт» [Электронный ресурс]: электронно-библиотечная система. – URL: <http://biblionline.ru>
5. ЭБС «Университетская библиотека online»: <https://biblioclub.ru/>
6. ЭБС АлтГУ: <http://elibrary.asu.ru/>
7. Электронная база данных ZBMATH: <https://zbmath.org/>

7. Материально-техническое обеспечение дисциплины

Аудитория	Назначение	Оборудование
Учебная аудитория	для проведения занятий лекционного типа, занятий семинарского типа (лабораторных и(или) практических), групповых и индивидуальных консультаций, текущего контроля и промежуточной аттестации, курсового проектирования (выполнения курсовых работ), проведения практик	Стандартное оборудование (учебная мебель для обучающихся, рабочее место преподавателя, доска)

8. Методические указания для обучающихся по освоению дисциплины

Для успешного освоения дисциплины необходимы знания следующих разделов изученных на предыдущих курсах математических дисциплин: алгебра (основная теорема, знакоопределенность матриц - критерий Сильвестра), дифференциальное и интегральное исчисление (таблицы производных и интегралов, правила и методы вычисления производных и интегралов), дифференциальные уравнения (обыкновенные дифференциальные уравнения с постоянными коэффициентами, методы решения дифференциальных уравнений).

МИНОБРНАУКИ РОССИИ

федеральное государственное бюджетное образовательное учреждение высшего образования
«Алтайский государственный университет»

Обработка и анализ изображений рабочая программа дисциплины

Закреплена за кафедрой	Кафедра информатики
Направление подготовки	01.03.02. Прикладная математика и информатика
Профиль	Прикладной анализ данных и компьютерное моделирование
Форма обучения	Очная
Общая трудоемкость	3 ЗЕТ
Учебный план	01_03_02_Прикладная математика и информатика_ПАДиКМ-2023

Часов по учебному плану	108	Виды контроля по семестрам	
в том числе:		зачеты:	8
аудиторные занятия	42		
самостоятельная работа	66		

Распределение часов по семестрам

Курс (семестр)	4 (8)		Итого	
	Неделя 13			
Вид занятий	УП	РПД	УП	РПД
Лекции	16	16	16	16
Лабораторные	26	26	26	26
Сам. работа	66	66	66	66
Итого	108	108	108	108

Программу составил(и):
ст.преп., Анисимов Д.С.

Рецензент(ы):
к.ф.-м.н., доцент, Пономарев И.В.

Рабочая программа дисциплины
Обработка и анализ изображений

разработана в соответствии с ФГОС:
Федеральный государственный образовательный стандарт высшего образования - бакалавриат по направлению подготовки 01.03.02 Прикладная математика и информатика (приказ Минобрнауки России от 10.01.2018 г. № 9)

составлена на основании учебного плана:
01.03.02 Прикладная математика и информатика
утвержденного учёным советом вуза от 26.06.2023 протокол № 4.

Рабочая программа одобрена на заседании кафедры
Кафедра информатики

Протокол от 29.06.2022 г. № 11
Срок действия программы: 2022-2023 уч. г.

Заведующий кафедрой
к.ф.-м.н., доцент Козлов Д.Ю.

Визирование РПД для исполнения в очередном учебном году

Рабочая программа пересмотрена, обсуждена и одобрена для
исполнения в 2023-2024 учебном году на заседании кафедры

Кафедра информатики

Протокол от 29.06.2022 г. № 11
Заведующий кафедрой *к.ф.-м.н., доцент Козлов Д.Ю.*

1. Цели освоения дисциплины

1.1.	сформировать теоретические знания о математическом и алгоритмическом аппарате, используемом в современных системах обработки и анализа изображений; выработать умения по практическому применению методов и технологий распознавания образов для построения формальных математических моделей и интерпретации результатов моделирования при решении прикладных задач в различных областях; выработка умений и навыков использования различных программных инструментов анализа изображений и построения формальных математических моделей; выработка умений построения систем распознавания образов, решающих типичные задачи анализа изображений и машинного зрения, с использованием высокоуровневых программных средств;
------	--

2. Место дисциплины в структуре ООП

Цикл (раздел) ООП: **Б1.В.01**

3. Компетенции обучающегося, формируемые в результате освоения дисциплины

ПК-2	Способность применять новые методы исследования в области компьютерного моделирования, проектирования, создания и поддержки информационно-коммуникационных систем и баз данных в сфере профессиональной деятельности
------	--

В результате освоения дисциплины обучающийся должен

3.1.	Знать:
3.1.1.	о различных подходах к построению систем распознавания образов и анализа изображений; о соотношении дисциплины «распознавание образов и анализ изображений», ее предмета и методов с такими областями как математическая статистика, интеллектуальный анализ данных, машинное обучение, компьютерное зрение, методы оптимизации, дискретная математика; о прикладных областях и постановках прикладных задач, в которых применяются методы распознавания образов и анализа изображений;
3.2.	Уметь:
3.2.1.	способы представления цифровых изображений в пространственной и частотной областях; методы предварительной подготовки изображений; методы статистического анализа изображений; методы сегментации изображений; методы фильтрации изображений и особенности различных фильтров; способы подавления шума на изображении; способы поиска границ на изображении; методы обнаружения объектов на изображении; методы сжатия изображений; методы анализа многомерных данных; основные положения теории обучения по прецедентам, методы снижения размерности данных и отбора информативных признаков, методы кластеризации, методы классификации, методы регрессионного анализа; возможности, условия применимости и свойства наиболее распространенных методов машинного обучения при построении, проверке качества и эксплуатации формальных математических моделей;
3.3.	Иметь навыки и (или) опыт деятельности (владеть):
3.3.1.	построения и интерпретации формальных математических моделей в терминах прикладной области;

<p>решения прикладных задач с подбором подходящих методов и программных средств анализа изображений и распознавания образов; конструирования систем распознавания образов на базе высокоуровневых программных средств;</p>

4. Структура и содержание дисциплины

Код занятия	Наименование разделов и тем	Вид занятия	Семестр	Часов	Компетенции	Литература
Раздел 1. Обработка изображений						
1.1.	<p>Введение в обработку и анализ изображений, соотношение с распознаванием образов. Примеры приложений обработки и анализа изображений. Изображение: способы оцифровки, описания и представления. Группы методов обработки изображений: улучшение изображений, восстановление изображений, анализ изображений, сжатие изображений. Основные параметры растровых изображений (разрешение, размер в пикселах). Цветовые модели (RGB, CMYK, CIE-XYZ, Lab, HSV) и режимы (полноцветный, в градациях серого, в индексированных цветах, бинарный). Форматы файлов и их особенности (RAW, BMP, GIF, JPG). Знакомство с Matlab Image Processing Toolbox (IPT). Основы Matlab. Переменные, операторы и выражения. Рабочее пространство. Работа с матрицами. Сценарии и функции. Основы IPT. Представление изображений. Цветовые режимы. Системы координат на изображении. Чтение и запись изображений. Функции преобразования типов изображений. Визуализация изображений</p>	Лекции	8	1	ПК-2	Л2.2, Л1.3, Л2.1
1.2.	Знакомство с Matlab Image Processing Toolbox	Лабораторные	8	2	ПК-2	Л1.2, Л2.1
1.3.	Знакомство с Matlab Image Processing Toolbox	Сам. работа	8	4	ПК-2	Л1.2, Л2.1
1.4.	Статистические характеристики изображений. Изображение как реализация случайной величины.	Лекции	8	1	ПК-2	Л1.1, Л2.2

Код занятия	Наименование разделов и тем	Вид занятия	Семестр	Часов	Компетенции	Литература
	Функция распределения и плотность распределения интенсивности пикселей изображения. Гистограмма изображения. Основные статистические характеристики и их вычисление по гистограммам: вариация, моменты, математическое ожидание, стандартное отклонение, отношение сигнал/шум, коэффициент асимметрии, коэффициент эксцесса, энтропия. Статистические функции в Matlab и IPT.					
1.5.	Статистический анализ изображений	Лабораторные	8	2	ПК-2	Л1.1, Л2.2, Л1.3
1.6.	Статистический анализ изображений	Сам. работа	8	4	ПК-2	Л1.1, Л2.2, Л1.3
1.7.	Попиксельные преобразования изображений. Классы попиксельных преобразований: степенные, логарифмические, кусочно-линейные. Прямая и обратная задачи статистического анализа изображений. Преобразования, основанные на гистограммах. Контрастирование. Гамма-коррекция изображений. Эквиализация гистограмм. Бинаризация изображений. Арифметика над изображениями. Табличный метод реализации попиксельных преобразований. Функции попиксельных преобразований в IPT.	Лекции	8	1	ПК-2	Л1.3, Л2.1
1.8.	Предварительная подготовка изображений. Попиксельные операции	Лабораторные	8	2	ПК-2	Л1.3, Л2.1
1.9.	Предварительная подготовка изображений. Попиксельные операции	Сам. работа	8	4	ПК-2	Л1.3, Л2.1
1.10.	Геометрические преобразования изображений. Особенности геометрических преобразований растра. Линейные геометрические преобразования: евклидовы, аффинные, проективные. Нелинейные преобразования: кусочно-линейные,	Лекции	8	2	ПК-2	Л2.2, Л1.3, Л2.1

Код занятия	Наименование разделов и тем	Вид занятия	Семестр	Часов	Компетенции	Литература
	полиномиальные, функции радиального базиса, функции Грина, мультиквадрики Харди. Методы интерполяции цвета пикселей при передискретизации изображений: по ближайшему соседу, билинейная, бикубическая, Ланцоша, Митчелла. Геометрические искажения на изображениях и их коррекция. Методы построения трансформирующих преобразований: наименьших квадратов, центра неопределенности. Измерения на изображениях. Функции геометрических преобразований в ИРТ.					
1.11.	Геометрические преобразования изображений	Лабораторные	8	4	ПК-2	Л2.2, Л1.3, Л2.1
1.12.	Геометрические преобразования изображений	Сам. работа	8	8	ПК-2	Л2.2, Л1.3, Л2.1
1.13.	Сегментация изображений. Сегментация изображений: цель, возможные подходы и требования к результирующим областям. Пороговая сегментация. Способы выбора порога: фиксированный, алгоритм Изодата, алгоритм треугольника, алгоритм симметрии фона. Многоклассовая пороговая сегментация. Рекурсивный алгоритм Оландера. Сегментация наращиванием/декомпозицией областей. Алгоритм Харалика. Сегментация как задача классической кластеризации. Метод К средних. Метод Изодата. Представление сегментов изображения: разметка, описание контуров, квадродерева, Функции кластеризации и сегментации в Matlab и ИРТ.	Лекции	8	1	ПК-2	Л1.3, Л2.1
1.14.	Математическая морфология и анализ бинарных изображений. Бинарные изображения. Связность на растре. Разметка связных областей на бинарных изображениях. Объекты на	Лекции	8	1	ПК-2	Л1.3, Л2.1

Код занятия	Наименование разделов и тем	Вид занятия	Семестр	Часов	Компетенции	Литература
	бинарных изображениях, их моменты и свойства. Основные понятия математической морфологии. Базовые морфологические операции: дилатация, эрозия. Производные морфологические операции: закрытие, раскрытие, утончение, утолщение, скелетизация, поиск границы объекта, заливка контуров и дыр. Морфологические операции как булева свертка. Морфологические операции для изображений в градациях серого. Приложения морфологических операций. Подавление структурного шума. Обнаружение объектов на изображении. Функции обработки и анализа бинарных изображений в ИРТ.					
1.15.	Методы математической морфологии при анализе изображений	Лабораторные	8	4	ПК-2	Л1.3, Л2.1
1.16.	Методы математической морфологии при анализе изображений	Сам. работа	8	4	ПК-2	Л1.3, Л2.1
1.17.	Фильтрация изображений. Свертка: содержательный смысл, непрерывный и дискретный варианты, двумерная свертка. Свертка и фильтры. Маска и ядро фильтра. Типы фильтров: линейные и нелинейные, рекурсивные и нерекурсивные, стационарные и нестационарные. Схемы перемещения маски фильтра по изображению. Шумы на изображениях и шумоподавляющие фильтры: усредняющие фильтры, гауссов фильтр, медианный фильтр. Фильтры увеличения резкости. Сепарабельность линейных фильтров.	Лекции	8	2	ПК-2	Л2.2, Л1.2, Л1.3
1.18.	Поиск границ на изображении. Методы выделения границ 1-го и 2-го порядка. Градиент изображения. Модуль и ориентация градиента. Дифференциальные фильтры и их свойства. Фильтры	Лекции	8	1	ПК-2	Л2.2, Л1.3


Код занятия	Наименование разделов и тем	Вид занятия	Семестр	Часов	Компетенции	Литература
	Собея, Робертса, Превитта. Лапласиан изображения. Дифференциальный оператор LoG. Гауссова фильтрация и LoG. Метод Марра-Хильдрета. Метод Канни. Функции поиска границ в IPT.					
1.19.	Свертка и фильтрация	Лабораторные	8	2	ПК-2	Л2.2, Л1.2, Л1.3
1.20.	Свертка и фильтрация	Сам. работа	8	4	ПК-2	Л2.2, Л1.2, Л1.3
1.21.	Преобразование Фурье. Пространственно-временное и частотное представление одномерных и двумерных цифровых сигналов. Преобразование Фурье. Модуль и фаза Фурье-образа. Приложения преобразования Фурье. Примеры преобразований. Фильтрация в частотной области. Высоко- и низкочастотные фильтры. Полосная фильтрация. Сглаживание и подавление периодического шума. Скоростная свертка и вычисление корреляционных полей. Поиск объектов на изображении. Функции дискретного преобразования Фурье в Matlab.	Лекции	8	1	ПК-2	Л2.2, Л1.3
1.22.	Вейвлет-преобразование. Вейвлет-базис и вейвлет-разложение. Базис Хаара. Вейвлеты Добеши. Частотно-временная интерпретация вейвлет-образа сигнала. Использование вейвлет-образа сигнала для выявления локальных особенностей сигнала и динамики локальных частот. Многомасштабный анализ. Скейлинг-функция. Алгоритм Малла. Одномерное дискретное вейвлет-преобразование. Вейвлет-фильтрация шума. Жесткий и мягкий порог. Двумерное дискретное вейвлет-преобразование. Примеры вейвлет-разложения изображений. Приложения вейвлет-анализа в обработке изображений: подавление шумов, сжатие изображений,	Лекции	8	1	ПК-2	Л1.2, Л2.1

Код занятия	Наименование разделов и тем	Вид занятия	Семестр	Часов	Компетенции	Литература
	содержательный поиск изображений. Функции вейвлет-преобразований в Matlab.					
1.23.	Комплексное решение прикладных задач обработки и анализа изображений	Лабораторные	8	2	ПК-2	Л2.2, Л1.2, Л1.3
1.24.	Комплексное решение прикладных задач обработки и анализа изображений	Сам. работа	8	10	ПК-2	Л2.2, Л1.2, Л1.3
Раздел 2. Анализ изображений						
2.1.	<p>Байесовская классификация. Условная вероятность. Формула полной вероятности. Формула Байеса. Статистическое распознавание образов. Наивный байесовский классификатор. Задача классификации спама. Критерий отношения правдоподобия. Байесовский уровень ошибки. Байесовский риск. Критерий Байеса. Максимальный апостериорный критерий. Критерий максимального правдоподобия. Многоклассовые байесовские классификаторы. Байесовские классификаторы для нормально распределенных классов при различной структуре матрицы ковариации. Оценивание функций распределения. Параметрическое оценивание. Метод максимума правдоподобия. Байесовское оценивание. Непараметрическое оценивание. Оценивание ядерным сглаживанием. Окна Парзена. Гладкие ядра. Оценка многомерной плотности. Оценивание по К ближайшим соседям. Классификация по К ближайшим соседям. Взвешивание признаков. Повышение скорости поиска ближайших соседей. Метод k-D-дерева.</p>	Лекции	8	2	ПК-2	Л1.1, Л2.1
2.2.	Распознавание рукописных цифр с помощью наивного байесовского классификатора	Лабораторные	8	2	ПК-2	Л1.1, Л2.1

Код занятия	Наименование разделов и тем	Вид занятия	Семестр	Часов	Компетенции	Литература
2.3.	Распознавание рукописных цифр с помощью наивного байесовского классификатора	Сам. работа	8	8	ПК-2	Л1.1, Л2.1
2.4.	Анализ многомерных данных. Корреляционные и причинно-следственные связи. Корреляция признаков и структура данных. Латентные структуры в данных. Формальная и эффективная размерность данных. Структура и шум в данных. Понижение размерности данных. Поиск латентных структур. Отделение структуры от шума. Метод главных компонент как декомпозиция матрицы данных. Матрица счетов. Матрица нагрузок. Матрица ошибок. Объясненная и остаточная вариация в данных. Предобработка данных. Графическая интерпретация метода главных компонент. Критерии выбора количества главных компонент.	Лекции	8	1	ПК-2	Л1.1, Л2.1
2.5.	Понижение размерности признакового пространства методом главных компонент при диагностировании клеток опухоли по изображениям мазка крови	Лабораторные	8	2	ПК-2	Л1.1, Л2.1
2.6.	Понижение размерности признакового пространства методом главных компонент при диагностировании клеток опухоли по изображениям мазка крови	Сам. работа	8	6	ПК-2	Л1.1, Л2.1
2.7.	Кластеризация. Кластеризация как классификация без учителя. Меры сходства и меры различия образов. Критерии качества кластеризации. Итеративная оптимизация разбиения на кластеры. Плоские методы кластеризации. Метод K средних. Метод ISODATA. Метод FOREL. Графовые методы. Иерархическая кластеризация. Агломеративные и разделяющие алгоритмы кластеризации.	Лекции	8	1	ПК-2	Л1.1, Л2.1

Код занятия	Наименование разделов и тем	Вид занятия	Семестр	Часов	Компетенции	Литература
	Дендрограммы.					
2.8.	Сегментация базы данных клиентов методами кластеризации и предсказание реакции клиента	Лабораторные	8	2	ПК-2	Л1.1, Л2.1
2.9.	Сегментация базы данных клиентов методами кластеризации и предсказание реакции клиента	Сам. работа	8	6	ПК-2	Л1.1, Л2.1
2.10.	Распознавание лиц методом собственных лиц	Лабораторные	8	2	ПК-2	Л1.1, Л2.1
2.11.	Распознавание лиц методом собственных лиц	Сам. работа	8	8	ПК-2	Л1.1, Л2.1

5. Фонд оценочных средств

5.1. Контрольные вопросы и задания для проведения текущего контроля и промежуточной аттестации по итогам освоения дисциплины
Смотри приложение.
5.2. Темы письменных работ для проведения текущего контроля (эссе, рефераты, курсовые работы и др.)
Не предусматриваются
5.3. Фонд оценочных средств для проведения промежуточной аттестации
Смотри приложение.
Приложения
Приложение 1.  ФОС-Обработка и анализ изображений (09_03_03_ПИ 2020.plx).docx

6. Учебно-методическое и информационное обеспечение дисциплины

6.1. Рекомендуемая литература				
6.1.1. Основная литература				
	Авторы	Заглавие	Издательство, год	Эл. адрес
Л1.1	Айвазян С. А. , Мхитарян В. С. , Зехин В. А.	Практикум по многомерным статистическим методам :	М.: МГУЭСИ, 2003	http://biblioclub.ru/index.php?page=book&id=90409
Л1.2	Смоленцев Н.К.	Основы теории вейвлетов. Вейвлеты в MATLAB: Учебные пособия	Издательство "ДМК Пресс", 2014	https://e.lanbook.com/book/66474
Л1.3	Глория Буэно Гарсия, Оскар Дениз Суарес, Хосе Луис Эспиноса Аранда	Обработка изображений с помощью OpenCV:	Издательство "ДМК Пресс", 2016	https://e.lanbook.com/book/90116

6.1.2. Дополнительная литература				
	Авторы	Заглавие	Издательство, год	Эл. адрес
Л2.1	Р. Гонсалес, Р. Вудс ; пер. П.А. Чочиа, Л.И. Рубанова	Цифровая обработка изображений : практические советы [Электронный ресурс]: научная литература	Москва : Техносфера, 2012	http://biblioclub.ru/index.php?page=book_red&id=233465&sr=1
Л2.2	Ю.В. Визильтер, С.Ю. Желтков, В.А. Князь, А.Н. Ходарев.	Обработка и анализ цифровых изображений с примерами на LabVIEW.:	М. : ДМК Пресс, 2009	http://e.lanbook.com/book/1093
6.2. Перечень ресурсов информационно-телекоммуникационной сети "Интернет"				
	Название		Эл. адрес	
Э1	Журавлев Ю. И., Рязанов В. В., Сенько О. В. Распознавание. Математические методы. Программная система. Практические применения. — М.: Фазис, 2006. - http://ntb.dp5.ru/index.php/-2/130668-zhuravlev-yu-i-ryazanov-v-v-senko-o-v.html			
Э2	Система РАСПОЗНАВАНИЕ (Демо-версия) - http://www.solutions-center.ru/			
Э3	Шлезингер М., Главач В. Десять лекций по статистическому и структурному распознаванию. — Киев: Наукова думка, 2004. - http://irtc.org.ua/image/Files/Schles/esh10_full.pdf			
Э4	Ng. A. Machine Learning. - http://coursera.org			
Э5	Биометрика. Журнал для медиков и биологов, сторонников доказательной биомедицины. - http://www.biometrika.tomsk.ru .			
Э6	Нелинейный метод главных компонент - http://pca.narod.ru			
Э7	Зиновьев А.Ю. Визуализация многомерных данных. - http://pca.narod.ru/ZinovyeVBook.pdf			
Э8	BaseGroup Labs. Технологии анализа данных. - http://basegroup.ru/library .			
Э9	Золотых Н.Ю. MATLAB в научной и исследовательской работе - http://www.uic.unn.ru/~zny/matlab/			
Э10	Золотых Н.Ю. Учебные материалы по машинному обучению - http://www.uic.unn.ru/~zny/ml/			
Э11	The technical note «How Do I Vectorize My Code?» – [Электронный ресурс]. – http://www.mathworks.com/support/tech-notes/1100/1109.html			
Э12	Система анализа данных RapidMiner - http://www.rapidminer.com/ , http://rapid-i.com			
Э13	Система анализа данных KNIME - knime.org			
Э14	Лекции Д.П. Ветрова и Д.А. Кропотова «Байесовские методы машинного обучения» – [Электронный ресурс]. – http://www.machinelearning.ru/wiki/images/e/e1/BayesML-			

	2007-textbook-1.pdf, http://www.machinelearning.ru/wiki/images/4/43/BayesML-2007-textbook-2.pdf	
Э15	Местецкий Л.М. Математические методы распознавания образов. – Курс лекций, ВМиК МГУ, кафедра ММП. – 2002. http://www.ccas.ru/frc/papers/mestetskii04course.pdf	
Э16	Профессиональный информационно-аналитический ресурс, посвященный машинному обучению, распознаванию образов и интеллектуальному анализу данных. - http://machinelearning.ru	
Э17	Портал по интеллектуальному анализу данных, поддерживаемый Григорием Пятецким-Шапиро - http://www.kdnuggets.com/	
Э18	UCI Machine Learning Repository — репозиторий наборов данных для машинного обучения - http://archive.ics.uci.edu/ml/	
Э19	IAPR Education Committee & Resources — коллекция ссылок на образовательные ресурсы по распознаванию образов, машинному обучению, обработке сигналов, обработке изображений и компьютерному зрению, поддерживаемая Международной ассоциацией распознавания образов - http://homepages.inf.ed.ac.uk/rbf/IAPR/index.php	
Э20	Портал Хемометрика в России - http://chemometrics.ru	
Э21	Интернет-университет информационных технологий - http://www.intuit.ru	
Э22	Лаборатория компьютерной графики при ВМК МГУ - http://graphics.cs.msu.ru	
Э23	Сжатие данных - http://www.compression.ru	
Э24	Теоретический минимум по информатике - http://teormin.ifmo.ru/	
Э25	efg's Image Processing Page - http://www.efg2.com/Lab/Library/ImageProcessing/	
Э26	The Computer Vision Home Page - www.cs.cmu.edu/~cil/vision.html	
Э27	Image Proccesing Learning Resources - http://homepages.inf.ed.ac.uk/rbf/HIPR2/	
Э28	Журавель И.М. Краткий курс теории обработки изображений - http://matlab.exponenta.ru/imageprocess/book2/index.php	
Э29	Курс в Moodle "Обработка и анализ изображений"	https://portal.edu.asu.ru/course/view.php?id=806

6.3. Перечень программного обеспечения

Scilab
R STUDIO
Python с расширениями PIL, Py OpenGL
Microsoft Office
Microsoft Windows
7-Zip
AcrobatReader

6.4. Перечень информационных справочных систем

Сайт библиотеки АлтГУ: www.lib.asu.ru;
Электронно-библиотечная система издательства "Лань": www.e.lanbook.com;
Электронно-библиотечная система "Университетская библиотека online": www.biblioclub.ru;
Свободная энциклопедия "Википедия": <http://ru.wikipedia.org>;
Единый образовательный портал <http://portal.edu.asu.ru>

7. Материально-техническое обеспечение дисциплины

Аудитория	Назначение	Оборудование
Учебная аудитория	для проведения занятий лекционного типа, занятий семинарского типа (лабораторных и(или) практических), групповых и индивидуальных консультаций, текущего контроля и промежуточной аттестации, курсового проектирования (выполнения курсовых работ), проведения практик	Стандартное оборудование (учебная мебель для обучающихся, рабочее место преподавателя, доска)
202Л	лаборатория информационных технологий - компьютерный класс - учебная аудитория для проведения занятий семинарского типа (лабораторных и(или) практических); проведения групповых и индивидуальных консультаций, текущего контроля и промежуточной аттестации	Учебная мебель на 14 посадочных мест; компьютеры: марка HP - 14 единиц; мониторы: марка ASUS модель VS197DE - 14 единиц
203Л	лаборатория информационных технологий - компьютерный класс - учебная аудитория для проведения занятий семинарского типа (лабораторных и(или) практических); проведения групповых и индивидуальных консультаций, текущего контроля и промежуточной аттестации	Учебная мебель на 14 посадочных мест; компьютеры: марка ASUS модель i5-6500 - 14 единиц
204Л	лаборатория информационных технологий - компьютерный класс - учебная аудитория для проведения занятий семинарского типа (лабораторных и(или) практических); проведения групповых и индивидуальных консультаций, текущего контроля и промежуточной аттестации	Учебная мебель на 14 посадочных мест; компьютеры: марка DEPO модель Neos 260 - 14 единиц; Интерактивная доска Smart board 680 IV со встроенным проектором v25
205Л	лаборатория информационных технологий - компьютерный класс - учебная аудитория для проведения занятий семинарского типа (лабораторных и(или) практических); проведения групповых и индивидуальных консультаций, текущего контроля и промежуточной аттестации	Учебная мебель на 9 посадочных мест; компьютеры: марка КламаС Офис, мониторы: марка ACER модель V223HQL - 8 единиц; доска интерактивная Triumph MULTI TOUCH 78 + проектор NEC UM280X в комплекте
206Л	лаборатория информационных технологий - компьютерный класс - учебная аудитория для проведения занятий семинарского типа (лабораторных и(или) практических); проведения групповых и	Учебная мебель на 14 посадочных мест; компьютеры: марка DEPO модель Neos 260, мониторы: марка Philips модель 227E3LHSU - 14 единиц

Аудитория	Назначение	Оборудование
	индивидуальных консультаций, текущего контроля и промежуточной аттестации	
107Л	лаборатория информационных технологий - компьютерный класс - учебная аудитория для проведения занятий семинарского типа (лабораторных и(или) практических); проведения групповых и индивидуальных консультаций, текущего контроля и промежуточной аттестации	Учебная мебель на 18 посадочных мест; компьютеры: марка HP, модель ProOne 400 - 18 единиц; проектор: марка SMART, модель UF70 - 1 единица; интерактивная доска: марка SMART Board модель SMB680 - 1 единица
Помещение для самостоятельной работы	помещение для самостоятельной работы обучающихся	Компьютеры, ноутбуки с подключением к информационно-телекоммуникационной сети «Интернет», доступом в электронную информационно-образовательную среду АлтГУ

8. Методические указания для обучающихся по освоению дисциплины

1. Лекция.

- На лекционных занятиях необходимо конспектировать изучаемый материал.
- Для систематизации лекционного материала, который будет полезен при подготовке к итоговому контролю знаний, записывайте на каждой лекции тему, вопросы для изучения, рекомендуемую литературу.
- В каждом вопросе выделяйте главное, обязательно запишите ключевые моменты (определение, факты, законы, правила и т.д.), подчеркните их.
- Если по содержанию материала возникают вопросы, не нужно выкрикивать, запишите их и задайте по окончании лекции или на семинарском занятии.
- Перед следующей лекцией обязательно прочитайте предыдущую, чтобы актуализировать знания и осознанно приступить к освоению нового содержания.

2.Семинарское (практическое) занятие – это форма работы, где студенты максимально активно участвуют в обсуждении темы.

- Для подготовки к семинару необходимо взять план семинарского занятия (у преподавателя, на кафедре или в методическом кабинете).
- Самостоятельную подготовку к семинарскому занятию необходимо начинать с изучения понятийного аппарата темы. Рекомендуем использовать справочную литературу (словари, справочники, энциклопедии), целесообразно создать и вести свой словарь терминов.
- На семинар выносятся обсуждение не одного вопроса, поэтому важно просматривать и изучать все вопросы семинара, но один из вопросов исследовать наиболее глубоко, с использованием дополнительных источников (в том числе тех, которые вы нашли самостоятельно). Не нужно пересказывать лекцию.
- Важно запомнить, что любой источник должен нести достоверную информацию, особенно это относится к Internet-ресурсам. При использовании Internet - ресурсов в процессе подготовки не нужно их автоматически «скачивать», они должны быть проанализированы. Не нужно «скачивать» готовые рефераты, так как их однообразие преподаватель сразу выявляет, кроме того, они могут быть сомнительного качества.
- В процессе изучения темы анализируйте несколько источников. Используйте периодическую печать - специальные журналы.
- Полезным будет работа с электронными учебниками и учебными пособиями в Internet-библиотеках. Зарегистрируйтесь в них: университетская библиотека Онлайн (<http://www.biblioclub.ru/>) и электронно-библиотечная система «Лань» (<http://e.lanbook.com/>).
- В процессе подготовки и построения ответов при выступлении не просто пересказывайте текст учебника, но и выражайте свою лично-профессиональную оценку прочитанного.
- Принимайте участие в дискуссиях, круглых столах, так как они развивают ваши навыки коммуникативного общения.
- Если к семинарским занятиям предлагаются задания практического характера, продумайте план их выполнения или решения при подготовке к семинару.
- При возникновении трудностей в процессе подготовки взаимодействуйте с преподавателем, консультируйтесь по самостоятельному изучению темы.

3. Самостоятельная работа.

- При изучении дисциплины не все вопросы рассматриваются на лекциях и семинарских занятиях, часть

вопросов рекомендуется преподавателем для самостоятельного изучения.

- Поиск ответов на вопросы и выполнение заданий для самостоятельной работы позволит вам расширить и углубить свои знания по курсу, применить теоретические знания в решении задач практического содержания, закрепить изученное ранее.

- Эти задания следует выполнять не «наскоком», а постепенно, планомерно, следуя порядку изучения тем курса.

- При возникновении вопросов обратитесь к преподавателю в день консультаций на кафедру.

- Выполнив их, проанализируйте качество их выполнения. Это поможет вам развивать умения самоконтроля и оценочные компетенции.

4. Итоговый контроль.

- Для подготовки к зачету/экзамену возьмите перечень примерных вопросов у методиста кафедры.

- В списке вопросов выделите те, которые были рассмотрены на лекции, семинарских занятиях. Обратитесь к своим записям, выделите существенное. Для более детального изучения изучите рекомендуемую литературу.

- Если в списке вопросов есть те, которые не рассматривались на лекции, семинарском занятии, изучите их самостоятельно. Если есть сомнения, задайте вопросы на консультации перед экзаменом.

- Продумайте свой ответ на экзамене, его логику. Помните, что ваш ответ украсит ссылка на источник литературы, иллюстрация практики применения теоретического знания, а также уверенность и наличие авторской аргументированной позиции как будущего субъекта профессиональной деятельности.

МИНОБРНАУКИ РОССИИ

федеральное государственное бюджетное образовательное учреждение высшего образования
«Алтайский государственный университет»

Разработка AR/VR приложений рабочая программа дисциплины

Закреплена за кафедрой	Кафедра информатики
Направление подготовки	01.03.02. Прикладная математика и информатика
Профиль	Прикладной анализ данных и компьютерное моделирование
Форма обучения	Очная
Общая трудоемкость	4 ЗЕТ
Учебный план	01_03_02_Прикладная математика и информатика_ПАДиКМ-2023

Часов по учебному плану	144	Виды контроля по семестрам	
в том числе:		зачеты:	8
аудиторные занятия	42		
самостоятельная работа	102		

Распределение часов по семестрам

Курс (семестр)	4 (8)		Итого	
	Неделя 13			
Вид занятий	УП	РПД	УП	РПД
Лекции	16	16	16	16
Лабораторные	26	26	26	26
Сам. работа	102	102	102	102
Итого	144	144	144	144

Программу составил(и):
к.ф.-м.н., доцент , Козлов Д.Ю.

Рецензент(ы):
к.ф.-м.н., доцент , Пономарев И.В.

Рабочая программа дисциплины
Разработка AR/VR приложений

разработана в соответствии с ФГОС:
Федеральный государственный образовательный стандарт высшего образования - бакалавриат по направлению подготовки 01.03.02 Прикладная математика и информатика (приказ Минобрнауки России от 10.01.2018 г. № 9)

составлена на основании учебного плана:
01.03.02 Прикладная математика и информатика
утвержденного учёным советом вуза от 26.06.2023 протокол № 4.

Рабочая программа одобрена на заседании кафедры
Кафедра информатики

Протокол от 02.07.2021 г. № 7
Срок действия программы: 2021-2024 уч. г.

Заведующий кафедрой
к.ф.-м.н., доцент Козлов Д.Ю.

Визирование РПД для исполнения в очередном учебном году

Рабочая программа пересмотрена, обсуждена и одобрена для
исполнения в 2023-2024 учебном году на заседании кафедры

Кафедра информатики

Протокол от 02.07.2021 г. № 7
Заведующий кафедрой *к.ф.-м.н., доцент Козлов Д.Ю.*

1. Цели освоения дисциплины

1.1.	Целью освоения дисциплины является получение представления о разработке проектов на основе технологий виртуальной и дополненной реальности.
------	---

2. Место дисциплины в структуре ООП

Цикл (раздел) ООП: Б1.В.01

3. Компетенции обучающегося, формируемые в результате освоения дисциплины

ПК-2	Способность применять новые методы исследования в области компьютерного моделирования, проектирования, создания и поддержки информационно-коммуникационных систем и баз данных в сфере профессиональной деятельности
ПК-2.1	Знает новые методы исследования в области математического моделирования, проектирования, создания и поддержки информационно-коммуникационных систем и баз данных
ПК-2.2	Умеет применять новые методы исследования в области математического моделирования, проектирования, создания и поддержки информационно-коммуникационных систем и баз данных при решении профессиональных задач
ПК-2.3	Способен применять новые методы исследования в области математического моделирования, проектирования, создания и поддержки информационно-коммуникационных систем и баз данных в сфере профессиональной деятельности

В результате освоения дисциплины обучающийся должен


3.1.	Знать:
3.1.1.	ПК-2.1. Знает новые методы исследования в области математического моделирования, проектирования, создания и поддержки информационнокоммуникационных систем и баз данных
3.2.	Уметь:
3.2.1.	ПК-2.2. Умеет применять новые методы исследования в области математического моделирования, проектирования, создания и поддержки информационнокоммуникационных систем и баз данных при решении профессиональных задач.
3.3.	Иметь навыки и (или) опыт деятельности (владеть):
3.3.1.	ПК-2.3. Способен применять новые методы исследования в области математического моделирования, проектирования, создания и поддержки информационнокоммуникационных систем и баз данных в сфере профессиональной деятельности.

4. Структура и содержание дисциплины

Код занятия	Наименование разделов и тем	Вид занятия	Семестр	Часов	Компетенции	Литература
Раздел 1. Знакомство с возможностями и технологиями VR/AR						
1.1.	Знакомство с возможностями и технологиями VR/AR	Лекции	8	4	ПК-2.1, ПК-2.2, ПК-2.3	Л1.1, Л2.1

Код занятия	Наименование разделов и тем	Вид занятия	Семестр	Часов	Компетенции	Литература
1.2.	Знакомство с возможностями и технологиями VR/AR	Лабораторные	8	8	ПК-2.1, ПК-2.2, ПК-2.3	Л1.1, Л2.1
1.3.	Знакомство с возможностями и технологиями VR/AR	Сам. работа	8	40	ПК-2.1, ПК-2.2, ПК-2.3	Л1.1, Л2.1
Раздел 2. Использование инструментов и сред для разработки решения						
2.1.	Использование инструментов и сред для разработки решения	Лекции	8	8	ПК-2.1, ПК-2.2, ПК-2.3	Л1.1, Л2.1
2.2.	Использование инструментов и сред для разработки решения	Лабораторные	8	10	ПК-2.1, ПК-2.2, ПК-2.3	Л1.1, Л2.1
2.3.	Использование инструментов и сред для разработки решения	Сам. работа	8	30	ПК-2.1, ПК-2.2, ПК-2.3	Л1.1, Л2.1
Раздел 3. Планирование и разработка проекта для конкретной предметной области						
3.1.	Планирование и разработка проекта для конкретной предметной области	Лекции	8	4	ПК-2.1, ПК-2.2, ПК-2.3	Л1.1, Л2.1
3.2.	Планирование и разработка проекта для конкретной предметной области	Лабораторные	8	8	ПК-2.1, ПК-2.2, ПК-2.3	Л1.1, Л2.1
3.3.	Планирование и разработка проекта для конкретной предметной области	Сам. работа	8	32	ПК-2.1, ПК-2.2, ПК-2.3	Л1.1, Л2.1

5. Фонд оценочных средств

5.1. Контрольные вопросы и задания для проведения текущего контроля и промежуточной аттестации по итогам освоения дисциплины
См. приложение
5.2. Темы письменных работ для проведения текущего контроля (эссе, рефераты, курсовые работы и др.)
Не предусматривается
5.3. Фонд оценочных средств для проведения промежуточной аттестации
См. приложение
Приложения
Приложение 1.  ФОС_Разработка AR-VR-приложений010302.docx

6. Учебно-методическое и информационное обеспечение дисциплины

6.1. Рекомендуемая литература				
6.1.1. Основная литература				
	Авторы	Заглавие	Издательство, год	Эл. адрес
Л1.1	Линовес Дж.	Виртуальная реальность в Unity / перевод с английского Р. Н. Рагимов. :	Москва : ДМК Пресс, 2016	https://e.lanbook.com/book/93271
6.1.2. Дополнительная литература				
	Авторы	Заглавие	Издательство, год	Эл. адрес
Л2.1	Смолин А. А. и др.	Системы виртуальной, дополненной и смешанной реальности : учебное пособие :	Санкт-Петербург : НИУ ИТМО, 2018	https://e.lanbook.com/book/136468
6.2. Перечень ресурсов информационно-телекоммуникационной сети "Интернет"				
	Название		Эл. адрес	
Э1	Издательство «Лань» [Электронный ресурс]: электронно-библиотечная система		http://e.lanbook.com/	
Э2	Русскоязычное сообщество Unity3d.ru		http://www.unity3d.ru/	
Э3	Создаем дополненную реальность: сервис Argin		https://www.argin.ru/	
6.3. Перечень программного обеспечения				
Visual Studio, Unity Microsoft Office 8-Zip AcrobatReader				
6.4. Перечень информационных справочных систем				
СПС КонсультантПлюс (инсталлированный ресурс АлтГУ или http://www.consultant.ru/); Электронная база данных «Scopus» (http://www.scopus.com/); Электронная библиотечная система Алтайского государственного университета (http://elibrary.asu.ru/); Научная электронная библиотека elibrary (http://elibrary.ru/); Портал исследовательской деятельности учащихся (www.researcher.ru/); Российская национальная библиотека (http://www.nlr.ru:8101/); Научная библиотека МГУ им. М.В. Ломоносова (http://uwlib.lib.msu.ru/) Электронная база данных ZBMATH: https://zbmath.org/				

7. Материально-техническое обеспечение дисциплины

Аудитория	Назначение	Оборудование
202Л	кабинет информатики (компьютерный класс) - учебная аудитория для проведения занятий семинарского типа (лабораторных и(или) практических); проведения групповых и индивидуальных консультаций, текущего контроля и промежуточной аттестации	Учебная мебель на 14 посадочных мест; компьютеры: марка HP - 14 единиц; мониторы: марка ASUS модель VS197DE - 14 единиц
204Л	лаборатория информационных технологий - компьютерный класс - учебная аудитория для проведения занятий семинарского типа (лабораторных и(или) практических);	Учебная мебель на 14 посадочных мест; компьютеры: марка DEPO модель Neos 260 - 14 единиц; Интерактивная доска Smart board 680

Аудитория	Назначение	Оборудование
	проведения групповых и индивидуальных консультаций, текущего контроля и промежуточной аттестации	IV со встроенным проектором v25
207Л	лаборатория информационных технологий - компьютерный класс - учебная аудитория для проведения занятий семинарского типа (лабораторных и(или) практических); проведения групповых и индивидуальных консультаций, текущего контроля и промежуточной аттестации	Учебная мебель на 14 посадочных мест; компьютеры: марка DEPO модель Neos 260, мониторы: марка Philips модель 227E3LHSU - 14 единиц
Учебная аудитория	для проведения занятий лекционного типа, занятий семинарского типа (лабораторных и(или) практических), групповых и индивидуальных консультаций, текущего контроля и промежуточной аттестации, курсового проектирования (выполнения курсовых работ), проведения практик	Стандартное оборудование (учебная мебель для обучающихся, рабочее место преподавателя, доска)
Помещение для самостоятельной работы	помещение для самостоятельной работы обучающихся	Компьютеры, ноутбуки с подключением к информационно-телекоммуникационной сети «Интернет», доступом в электронную информационно-образовательную среду АлтГУ

8. Методические указания для обучающихся по освоению дисциплины

Для успешного освоения содержания дисциплины необходимо посещать лекции, принимать активное участие в работе на лабораторных занятиях, а также выполнять задания, предлагаемые преподавателем для индивидуального выполнения или самостоятельного изучения.

Для подготовки к зачету используйте перечень примерных вопросов и заданий, предложенный в ФОС.

- В списке вопросов выделите те, которые были рассмотрены на лекции, лабораторных занятиях. Обратитесь к своим записям, выделите существенное.

- Если в списке вопросов есть те, которые не рассматривались на лекции, лабораторном занятии, изучите их самостоятельно. Если есть сомнения, задайте вопросы на консультации.

- Продумайте свой ответ на зачете, его логику.

МИНОБРНАУКИ РОССИИ

федеральное государственное бюджетное образовательное учреждение высшего образования
«Алтайский государственный университет»

Разработка мобильных приложений рабочая программа дисциплины

Закреплена за кафедрой	Кафедра информатики
Направление подготовки	01.03.02. Прикладная математика и информатика
Профиль	Прикладной анализ данных и компьютерное моделирование
Форма обучения	Очная
Общая трудоемкость	4 ЗЕТ
Учебный план	01_03_02_Прикладная математика и информатика_ПАДиКМ-2023

Часов по учебному плану	144	Виды контроля по семестрам	
в том числе:		зачеты:	7
аудиторные занятия	56		
самостоятельная работа	88		

Распределение часов по семестрам

Курс (семестр)	4 (7)		Итого	
	Неделя			
Вид занятий	УП	РПД	УП	РПД
Лекции	22	22	22	22
Лабораторные	34	34	34	34
Сам. работа	88	88	88	88
Итого	144	144	144	144

Программу составил(и):
к.пед.н., Доцент, Алябышева Ю.А.

Рецензент(ы):
к.ф.-м.н., Доцент, Пономарев И.В.

Рабочая программа дисциплины
Разработка мобильных приложений

разработана в соответствии с ФГОС:
Федеральный государственный образовательный стандарт высшего образования - бакалавриат по направлению подготовки 01.03.02 Прикладная математика и информатика (приказ Минобрнауки России от 10.01.2018 г. № 9)

составлена на основании учебного плана:
01.03.02 Прикладная математика и информатика
утвержденного учёным советом вуза от 26.06.2023 протокол № 4.

Рабочая программа одобрена на заседании кафедры
Кафедра информатики

Протокол от 29.06.2022 г. № 11
Срок действия программы: 2022-2023 уч. г.

Заведующий кафедрой
Козлов Денис Юрьевич

Визирование РПД для исполнения в очередном учебном году

Рабочая программа пересмотрена, обсуждена и одобрена для
исполнения в 2023-2024 учебном году на заседании кафедры

Кафедра информатики

Протокол от 29.06.2022 г. № 11
Заведующий кафедрой *Козлов Денис Юрьевич*

1. Цели освоения дисциплины

1.1.	Целью освоения дисциплины является получение углубленных знаний в области разработки мобильных приложений для операционной системы Android с использованием языка программирования Kotlin. Задачи, которые необходимо решить для достижения цели: 1) Практическое применение основных инструментов разработки мобильных приложений для операционной системы Android; 2) Знакомство с продвинутыми инструментами разработки.
------	--

2. Место дисциплины в структуре ООП

Цикл (раздел) ООП: Б1.В.01

3. Компетенции обучающегося, формируемые в результате освоения дисциплины

ПК-2	Способность применять новые методы исследования в области компьютерного моделирования, проектирования, создания и поддержки информационно-коммуникационных систем и баз данных в сфере профессиональной деятельности
------	--

В результате освоения дисциплины обучающийся должен


3.1.	Знать:
3.1.1.	- методы алгоритмизации, языки и технологии программирования, пригодные для практического применения в области информационных систем и технологий при создании мобильных приложений - конфигурации и профили языков программирования для мобильных платформ - процессы создания и использования информационных сервисов - виды графических интерфейсов и принципы дизайна мобильных приложений
3.2.	Уметь:
3.2.1.	- применять методы алгоритмизации, языки и технологии программирования, пригодные для практического применения в области информационных систем и технологий при создании мобильных приложений - создавать архитектуру мобильных приложений, разрабатывать мобильные приложения - проектировать пользовательские интерфейсы, применять современные информационные технологии при создании мобильных приложений
3.3.	Иметь навыки и (или) опыт деятельности (владеть):
3.3.1.	- навыками применения методов алгоритмизации, языки и технологии программирования, пригодные для практического применения в области информационных систем и технологий при создании мобильных приложений - установки и настройки программных платформ для мобильных приложений - распространения, эксплуатации и настройки мобильных приложений - разработки графических дизайнов интерфейса мобильных приложений для современных информационных технологий

4. Структура и содержание дисциплины

Код занятия	Наименование разделов и тем	Вид занятия	Семестр	Часов	Компетенции	Литература
Раздел 1.						

Код занятия	Наименование разделов и тем	Вид занятия	Семестр	Часов	Компетенции	Литература
1.1.	Синтаксис и семантика языка Kotlin	Лекции	7	8	ПК-2	Л1.1, Л2.1
1.2.	Знакомство с ПО. Решение задач	Лабораторные	7	8	ПК-2	Л1.1, Л2.1
1.3.	Типы данных	Сам. работа	7	8	ПК-2	Л1.1, Л2.1
1.4.	Функции	Сам. работа	7	8	ПК-2	Л1.1, Л2.1
Раздел 2.						
2.1.	Kotlin и ООП	Лекции	7	8	ПК-2	Л1.1, Л2.1
2.2.	Классы, наследование и полиморфизм. Решение задач	Лабораторные	7	8	ПК-2	Л1.1, Л2.1
2.3.	Классы	Сам. работа	7	12	ПК-2	Л1.1, Л2.1
2.4.	Конструкторы	Сам. работа	7	18	ПК-2	Л1.1, Л2.1
Раздел 3.						
3.1.	Создание мобильных приложений на базе OS Android	Лекции	7	6	ПК-2	Л1.1, Л2.1
3.2.	Создание приложения "Калькулятор"	Лабораторные	7	18	ПК-2	Л1.1, Л2.1
3.3.	Архитектура Android и инструменты разработчика	Сам. работа	7	18	ПК-2	Л1.1, Л2.1
3.4.	Программирование пользовательских интерфейсов	Сам. работа	7	24	ПК-2	Л1.1, Л2.1

5. Фонд оценочных средств

5.1. Контрольные вопросы и задания для проведения текущего контроля и промежуточной аттестации по итогам освоения дисциплины
см. приложение
5.2. Темы письменных работ для проведения текущего контроля (эссе, рефераты, курсовые работы и др.)
не предусмотрено
5.3. Фонд оценочных средств для проведения промежуточной аттестации
см. приложение
Приложения
Приложение 1.  ФОС_мобприл.docx

6. Учебно-методическое и информационное обеспечение дисциплины

6.1. Рекомендуемая литература				
6.1.1. Основная литература				
	Авторы	Заглавие	Издательство, год	Эл. адрес
Л1.1	Гарибов А.И.	Основы разработки приложений для мобильных устройств на платформе Windows Phone: Учебное пособие	М.: Национальный Открытый Университет «ИНТУИТ» ЭБС "ONLINE", 2016	http://biblioclub.ru/index.php?page=book&id=429005
6.1.2. Дополнительная литература				
	Авторы	Заглавие	Издательство, год	Эл. адрес
Л2.1	Соколова В. В.	Разработка мобильных приложений: Учебники и учебные пособия для ВУЗов	Издательство Томского политехнического университета, 2015	http://biblioclub.ru/index.php?page=book_red&id=442808
6.2. Перечень ресурсов информационно-телекоммуникационной сети "Интернет"				
	Название		Эл. адрес	
Э1	Разработка мобильных приложений		https://portal.edu.asu.ru/course/view.php?id=7395	
6.3. Перечень программного обеспечения				
IntelliJ IDEA Android Studio				
6.4. Перечень информационных справочных систем				

7. Материально-техническое обеспечение дисциплины

--

8. Методические указания для обучающихся по освоению дисциплины

<p>На лекционных занятиях необходимо конспектировать изучаемый материал.</p> <ul style="list-style-type: none">- Для систематизации лекционного материала, который будет полезен при подготовке к итоговому контролю знаний, записывайте на каждой лекции тему, вопросы для изучения, рекомендуемую литературу.- В каждом вопросе выделяйте главное, обязательно запишите ключевые моменты (определение, факты, законы, правила и т.д.), подчеркните их.- Если по содержанию материала возникают вопросы, не нужно выкрикивать, запишите их и задайте по окончании лекции или на семинарском занятии.- Перед следующей лекцией обязательно прочитайте предыдущую, чтобы актуализировать знания и осознанно приступить к освоению нового содержания <p>Лабораторные работы, где студенты максимально активно участвуют в практическом применении изучаемого материала дисциплины.</p> <ul style="list-style-type: none">- Самостоятельную подготовку к занятию необходимо начинать с изучения понятийного аппарата темы. Рекомендуем использовать справочную литературу (словари, справочники, энциклопедии), целесообразно создать и вести свой словарь терминов.- Важно запомнить, что любой источник должен нести достоверную информацию, особенно это относится к Internet-ресурсам. При использовании Internet - ресурсов в процессе подготовки не нужно их автоматически

«скачивать», они должны быть проанализированы. Не нужно «скачивать» готовые рефераты, так как их однообразие преподаватель сразу выявляет, кроме того, они могут быть сомнительного качества.

- В процессе изучения темы анализируйте несколько источников. Используйте периодическую печать - специальные журналы.

- Полезным будет работа с электронными учебниками и учебными пособиями в Internet-библиотеках. Зарегистрируйтесь в них: университетская библиотека Онлайн (<http://www.biblioclub.ru/>) и электронно-библиотечная система «Лань» (<http://e.lanbook.com/>).

- В процессе подготовки и построения решения, поставленных задач, не просто читайте текст учебника, но и выражайте свою лично-профессиональную оценку прочитанного.

- Задания практического характера: продумайте план их выполнения или решения .

- При возникновении трудностей в процессе работы взаимодействуйте с преподавателем, консультируйтесь по самостоятельному изучению темы.

Самостоятельная работа.

- При изучении дисциплины не все вопросы рассматриваются на занятиях, часть вопросов рекомендуется преподавателем для самостоятельного изучения.

- Поиск ответов на вопросы и выполнение заданий для самостоятельной работы позволит вам расширить и углубить свои знания по курсу, применить теоретические знания в решении задач практического содержания, закрепить изученное ранее.

- Эти задания следует выполнять не «наскоком», а постепенно, планомерно, следуя порядку изучения тем курса.

- При возникновении вопросов обратитесь к преподавателю в день консультаций на кафедру.

- Выполнив их, проанализируйте качество их выполнения. Это поможет вам развивать умения самоконтроля и оценочные компетенции.

МИНОБРНАУКИ РОССИИ

федеральное государственное бюджетное образовательное учреждение высшего образования
«Алтайский государственный университет»

Управление большими системами рабочая программа дисциплины

Закреплена за кафедрой	Кафедра теоретической кибернетики и прикладной математики
Направление подготовки	01.03.02. Прикладная математика и информатика
Профиль	Прикладной анализ данных и компьютерное моделирование
Форма обучения	Очная
Общая трудоемкость	3 ЗЕТ
Учебный план	01_03_02_Прикладная математика и информатика_ПАДиКМ-2023

Часов по учебному плану	108
в том числе:	
аудиторные занятия	42
самостоятельная работа	66

Виды контроля по семестрам
зачеты: 8

Распределение часов по семестрам

Курс (семестр)	4 (8)		Итого	
	Неделя 13			
Вид занятий	УП	РПД	УП	РПД
Лекции	16	18	16	18
Практические	26	38	26	38
Сам. работа	66	88	66	88
Итого	108	144	108	144

Программу составил(и):
д.ф.-м.н., профессор, Алгазин Г.И.

Рецензент(ы):
к.ф.-м.н., доцент, Пономарев И.В.

Рабочая программа дисциплины
Управление большими системами

разработана в соответствии с ФГОС:
Федеральный государственный образовательный стандарт высшего образования - бакалавриат по направлению подготовки 01.03.02 Прикладная математика и информатика (приказ Минобрнауки России от 10.01.2018 г. № 9)

составлена на основании учебного плана:
01.03.02 Прикладная математика и информатика
утвержденного учёным советом вуза от 26.06.2023 протокол № 4.

Рабочая программа одобрена на заседании кафедры
Кафедра теоретической кибернетики и прикладной математики

Протокол от 29.06.2022 г. № 11
Срок действия программы: 2022-2023 уч. г.

Заведующий кафедрой
к.т.н., доцент Понькина Е.В.

Визирование РПД для исполнения в очередном учебном году

Рабочая программа пересмотрена, обсуждена и одобрена для
исполнения в 2023-2024 учебном году на заседании кафедры

Кафедра теоретической кибернетики и прикладной математики

Протокол от 29.06.2022 г. № 11
Заведующий кафедрой *к.т.н., доцент Понькина Е.В.*

1. Цели освоения дисциплины

1.1.	<p>Целью преподавания курса является дать студентам комплексное представление о роли и месте дисциплины «Большие системы» в специальной профессиональной подготовке студентов по прикладной математике и информатике, о технологиях и методах исследования реальных больших систем с использованием математических моделей, формирование процессного мышления при анализе прикладных задач.</p> <p>К основным задачам курса относятся: получение теоретических знаний о больших системах, изучение опыта построения и использования математических моделей при исследовании реальных экономических задач большой размерности; обучение навыкам исследования моделей принятия решений в больших системах.</p>
------	--

2. Место дисциплины в структуре ООП

Цикл (раздел) ООП: **Б1.В.01**

3. Компетенции обучающегося, формируемые в результате освоения дисциплины

ПК-1	Способность осуществлять научно-исследовательскую деятельность с использованием современных информационно-коммуникационных систем и достижений науки и техники
------	--

В результате освоения дисциплины обучающийся должен

3.1.	Знать:
3.1.1.	Студент должен иметь представление о назначении, методах и основных приложениях теории больших систем; иметь представление о математических методах декомпозиции и решения экстремальных задач большой размерности, иметь представление о технологиях исследования реальных больших систем с использованием математических моделей.
3.2.	Уметь:
3.2.1.	Студент должен уметь решать задачи большой размерности с применением теории игр и линейного и нелинейного программирования.
3.3.	Иметь навыки и (или) опыт деятельности (владеть):
3.3.1.	Навыками моделирования и решения задач большой размерности.

4. Структура и содержание дисциплины


Код занятия	Наименование разделов и тем	Вид занятия	Семестр	Часов	Компетенции	Литература
Раздел 1. Введение в большие системы.						
1.1.	Понятие, характеристика и архитектура больших систем. Взаимодействия и конфликты в больших системах. Информированность рефлексия и интеллектуальность агентов. Примеры больших систем.	Лекции	8	4	ПК-1	Л1.1, Л1.2, Л2.1, Л2.2

Код занятия	Наименование разделов и тем	Вид занятия	Семестр	Часов	Компетенции	Литература
1.2.	Понятие, характеристика и архитектура больших систем. Взаимодействия и конфликты в больших системах. Информированность, рефлексия и интеллектуальность агентов. Анализ примеров больших систем.	Сам. работа	8	30	ПК-1	Л1.1, Л1.2, Л2.1, Л2.2
Раздел 2. Математические методы декомпозиции и решения экстремальных задач большой размерности						
2.1.	Метод Данцига-Вульфа.	Лекции	8	4	ПК-1	Л1.1, Л1.2, Л2.1, Л2.2
2.2.	Метод Данцига-Вульфа.	Практические	8	8	ПК-1	Л1.1, Л1.2, Л2.1, Л2.2
2.3.	Метод Корнаи-Липтака.	Лекции	8	4	ПК-1	Л1.1, Л1.2, Л2.1, Л2.2
2.4.	Метод Корнаи-Липтака.	Практические	8	8	ПК-1	Л1.1, Л1.2, Л2.1, Л2.2
2.5.	Методы декомпозиции Данцига-Вульфа и Корнаи-Липтака. Решение задач.	Сам. работа	8	28	ПК-1	Л1.1, Л1.2, Л2.1, Л2.2
Раздел 3. Математические модели поведения агентов в больших системах						
3.1.	Модели индивидуального поведения интеллектуальных агентов.	Лекции	8	2	ПК-1	Л1.1, Л1.2, Л2.1, Л2.2
3.2.	Модели индивидуального поведения интеллектуальных агентов.	Практические	8	6	ПК-1	Л1.1, Л1.2, Л2.1, Л2.2
3.3.	Модели рефлексивного коллективного поведения.	Лекции	8	2	ПК-1	Л1.1, Л1.2, Л2.1, Л2.2
3.4.	Модели рефлексивного коллективного поведения.	Практические	8	8	ПК-1	Л1.1, Л1.2, Л2.1, Л2.2
3.5.	Моделирование агентов-автоматов.	Лекции	8	2	ПК-1	Л1.1, Л1.2, Л2.1, Л2.2
3.6.	Моделирование агентов-автоматов.	Практические	8	8	ПК-1	Л1.1, Л1.2, Л2.1, Л2.2
3.7.	Модели поведения агентов в избранных представителях больших систем. Построение прикладных моделей.	Сам. работа	8	30	ПК-1	Л1.1, Л1.2, Л2.1, Л2.2

5. Фонд оценочных средств

5.1. Контрольные вопросы и задания для проведения текущего контроля и промежуточной аттестации по итогам освоения дисциплины

См. приложения

5.2. Темы письменных работ для проведения текущего контроля (эссе, рефераты, курсовые работы и др.)
См. приложения
5.3. Фонд оценочных средств для проведения промежуточной аттестации
См. приложения
Приложения
Приложение 1.  ФОС БС_01_03_02_ПМИИ_бакалавры-1-2019.docx

6. Учебно-методическое и информационное обеспечение дисциплины

6.1. Рекомендуемая литература				
6.1.1. Основная литература				
	Авторы	Заглавие	Издательство, год	Эл. адрес
Л1.1	О. П. Мамченко, Н. М. Оскорбин	Моделирование иерархических систем: учеб. для вузов	Барнаул : Изд-во АлтГУ, 2007	
Л1.2	Воронин А.А., Губко М.В., Мишин С.П., Новиков Д.А.	Математические модели организаций: Учебное пособие	М.: ЛЕНАНД, 2008	http://biblioclub.ru/index.php?page=book&id=82765
6.1.2. Дополнительная литература				
	Авторы	Заглавие	Издательство, год	Эл. адрес
Л2.1	Н. М. Оскорбин, В. В. Журавлева ; АлтГУ	Математические модели и методы исследования систем управления (Ч. 1): учеб. пособие : [в 2 ч.]	Изд-во АлтГУ, 2012	http://elibrary.asu.ru/handle/asu/45
Л2.2	А. В. Максимов, Н. М. Оскорбин	Многопользовательские информационные системы: основы теории и методы исследования: монография	Изд-во АлтГУ, 2013	http://elibrary.asu.ru/handle/asu/404
6.2. Перечень ресурсов информационно-телекоммуникационной сети "Интернет"				
	Название	Эл. адрес		
Э1	Сайт библиотеки АлтГУ	www.lib.asu.ru		
Э2	Электронно-библиотечная система издательства «Лань»	www.e.lanbook.com		
Э3	Электронно-библиотечная система «Университетская библиотека online»	www.biblioclub.ru		
Э4	Свободная энциклопедия «Википедия»	http://ru.wikipedia.org		
Э5	Электронный курс в Moodle	https://portal.edu.asu.ru/course/view.php?id=4414		
6.3. Перечень программного обеспечения				

Microsoft Office
Microsoft Windows
7-Zip
AcrobatReader

6.4. Перечень информационных справочных систем

1. Образовательный портал АлтГУ <http://portal.edu.asu.ru/>
2. Электронный каталог НБ АлтГУ «Книги»: <http://www.lib.asu.ru/app/elecatt/elecatt=index1?base=book>
3. Издательство «Лань» [Электронный ресурс]: электронно-библиотечная система. – URL: <http://e.lanbook.com/>
4. Издательство «Юрайт» [Электронный ресурс]: электронно-библиотечная система. – URL: <http://bibliob-online.ru>
5. ЭБС «Университетская библиотека online»: <https://biblioclub.ru/>
6. ЭБС АлтГУ: <http://elibrary.asu.ru/>
7. Электронная база данных ZBMATH: <https://zbmath.org/>

7. Материально-техническое обеспечение дисциплины

Аудитория	Назначение	Оборудование
320Л	медiateка, читальный зал – помещение для самостоятельной работы	Учебная мебель на 15 посадочных мест; персональные компьютеры с выходом в информационно-телекоммуникационную сеть Интернет и электронную информационно-образовательную среду;
Учебная аудитория	для проведения занятий лекционного типа, занятий семинарского типа (лабораторных и(или) практических), групповых и индивидуальных консультаций, текущего контроля и промежуточной аттестации, курсового проектирования (выполнения курсовых работ), проведения практик	Стандартное оборудование (учебная мебель для обучающихся, рабочее место преподавателя, доска)
Учебная аудитория	для проведения занятий лекционного типа, занятий семинарского типа (лабораторных и(или) практических), групповых и индивидуальных консультаций, текущего контроля и промежуточной аттестации, курсового проектирования (выполнения курсовых работ), проведения практик	Стандартное оборудование (учебная мебель для обучающихся, рабочее место преподавателя, доска)

8. Методические указания для обучающихся по освоению дисциплины

1. Для успешного освоения содержания дисциплины необходимо посещать лекции, принимать активное участие в работе на семинаре, практическом занятии, а также выполнять задания, предлагаемые преподавателем для самостоятельного изучения.
2. Лекция.
На лекцию приходите не опаздывая, так как это неэтично.
На лекционных занятиях необходимо конспектировать изучаемый материал.
Для систематизации лекционного материала, который будет полезен при подготовке к итоговому контролю знаний, записывайте на каждой лекции тему, вопросы для изучения, рекомендуемую литературу. В каждом вопросе выделяйте главное, обязательно запишите ключевые моменты (определение, факты, законы, правила и т.д.), подчеркните их.
Если по содержанию материала возникают вопросы, не нужно выкрикивать, запишите их и задайте по окончании лекции или на семинарском занятии.
- Перед следующей лекцией обязательно прочитайте предыдущую, чтобы актуализировать знания и осознанно приступить к освоению нового содержания.
3. Семинарское (практическое) занятие – это форма работы, где студенты максимально активно участвуют в

обсуждении темы. Для подготовки к семинару необходимо взять план семинарского занятия (у преподавателя, на кафедре или в методическом кабинете).

Самостоятельную подготовку к семинарскому занятию необходимо начинать с изучения понятийного аппарата темы. Рекомендуем использовать справочную литературу (словари, справочники, энциклопедии), целесообразно создать и вести свой словарь терминов.

На семинар выносятся обсуждения не одного вопроса, поэтому важно просматривать и изучать все вопросы семинара, но один из вопросов исследовать наиболее глубоко, с использованием дополнительных источников (в том числе тех, которые вы нашли самостоятельно). Не нужно пересказывать лекцию. Важно запомнить, что любой источник должен нести достоверную информацию, особенно это относится к Internet-ресурсам. При использовании Internet - ресурсов в процессе подготовки не нужно их автоматически «скачивать», они должны быть проанализированы. Не нужно «скачивать» готовые рефераты, так как их однообразие преподаватель сразу выявляет, кроме того, они могут быть сомнительного качества. В процессе изучения темы анализируйте несколько источников. Используйте периодическую печать - специальные журналы.

Полезным будет работа с электронными учебниками и учебными пособиями в Internet-библиотеках.

Зарегистрируйтесь в них: университетская библиотека Онлайн (<http://www.biblioclub.ru/>) и электронно-библиотечная система «Лань» (<http://e.lanbook.com/>).

В процессе подготовки и построения ответов при выступлении не просто пересказывайте текст учебника, но и выражайте свою лично-профессиональную оценку прочитанного.

Принимайте участие в дискуссиях, круглых столах, так как они развивают ваши навыки коммуникативного общения.

Если к семинарским занятиям предлагаются задания практического характера, продумайте план их выполнения или решения при подготовке к семинару.

При возникновении трудностей в процессе подготовки взаимодействуйте с преподавателем, консультируйтесь по самостоятельному изучению темы.

4. Самостоятельная работа.

При изучении дисциплины не все вопросы рассматриваются на лекциях и семинарских занятиях, часть вопросов рекомендуется преподавателем для самостоятельного изучения.

Поиск ответов на вопросы и выполнение заданий для самостоятельной работы позволит вам расширить и углубить свои знания по курсу, применить теоретические знания в решении задач практического содержания, закрепить изученное ранее.

Эти задания следует выполнять не «наскоком», а постепенно, планомерно, следуя порядку изучения тем курса.

При возникновении вопросов обратитесь к преподавателю в день консультаций на кафедру.

Выполнив их, проанализируйте качество их выполнения. Это поможет вам развивать умения самоконтроля и оценочные компетенции.

5. Итоговый контроль.

Для подготовки к зачету возьмите перечень примерных вопросов у преподавателя.

В списке вопросов выделите те, которые были рассмотрены на лекции, семинарских занятиях. Обратитесь к своим записям, выделите существенное. Для более детального изучения изучите рекомендуемую литературу.

Если в списке вопросов есть те, которые не рассматривались на лекции, семинарском занятии, изучите их самостоятельно. Если есть сомнения, задайте вопросы в часы консультаций преподавателя.

Продумайте свой ответ на зачете, его логику. Помните, что ваш ответ украсит ссылка на источник литературы, иллюстрация практики применения теоретического знания, а также уверенность и наличие авторской аргументированной позиции как будущего субъекта профессиональной деятельности.

МИНОБРНАУКИ РОССИИ

федеральное государственное бюджетное образовательное учреждение высшего образования

«Алтайский государственный университет»

История России рабочая программа дисциплины

Закреплена за кафедрой	Кафедра отечественной истории
Направление подготовки	01.03.02. Прикладная математика и информатика
Профиль	Прикладной анализ данных и компьютерное моделирование
Форма обучения	Очная
Общая трудоемкость	4 ЗЕТ
Учебный план	01_03_02_Прикладная математика и информатика_ПАДиКМ-2023

Часов по учебному плану	144	Виды контроля по семестрам	
в том числе:		экзамены:	2
аудиторные занятия	96		
самостоятельная работа	1		
индивидуальные консультации	20		
контроль	27		

Распределение часов по семестрам

Курс (семестр)	1 (2)		Итого	
	Неделя			
Вид занятий	УП	РПД	УП	РПД
Лекции	64	64	64	64
Практические	32	32	32	32
Сам. работа	1	1	1	1
Консультации	20	20	20	20
Часы на контроль	27	27	27	27
Итого	144	144	144	144

Программу составил(и):

канд.ист.наук, доцент, Колокольцева Н.Ю.; канд.ист.наук, доцент, Пожарская К.А.; канд.ист.наук, доцент, Валькова К.В.; канд.ист.наук, ст.пр., Гряникова Г.А.

Рецензент(ы):

д-р ист. наук, проф., Демчик Е.В.

Рабочая программа дисциплины

История России

разработана в соответствии с ФГОС:

Федеральный государственный образовательный стандарт высшего образования - бакалавриат по направлению подготовки 01.03.02 Прикладная математика и информатика (приказ Минобрнауки России от 10.01.2018 г. № 9)

составлена на основании учебного плана:

01.03.02 Прикладная математика и информатика
утвержденного учёным советом вуза от 26.06.2023 протокол № 4.

Рабочая программа одобрена на заседании кафедры

Кафедра отечественной истории

Протокол от 30.06.2023 г. № 9

Срок действия программы: 2023-2024 уч. г.

Заведующий кафедрой

Демчик Евгения Валентиновна

Визирование РПД для исполнения в очередном учебном году

Рабочая программа пересмотрена, обсуждена и одобрена для исполнения в 2023-2024 учебном году на заседании кафедры

Кафедра отечественной истории

Протокол от 30.06.2023 г. № 9

Заведующий кафедрой *Демчик Евгения Валентиновна*

1. Цели освоения дисциплины

1.1.	формирование у студентов общегражданской идентичности, основанной на понимании исторического опыта строительства российской государственности на всех его этапах, понимании того, что на всем протяжении российской истории сильная центральная власть имела важнейшее значение для построения и сохранения единого культурно-исторического пространства национальной государственности.
------	--

2. Место дисциплины в структуре ООП

Цикл (раздел) ООП: Б1.О.01

3. Компетенции обучающегося, формируемые в результате освоения дисциплины

УК-1	Способен осуществлять поиск, критический анализ и синтез информации, применять системный подход для решения поставленных задач
УК-1.1	Знает основные теоретико-методологические положения системного подхода как научной и философской категории
УК-1.2	Осуществляет поиск информации для решения поставленной задачи по различным типам запросов.
УК-1.3	Сопоставляет разные источники информации с целью выявления их противоречий и поиска достоверных суждений
УК-1.4	Анализирует информацию и предлагает возможные варианты решения поставленной задачи, оценивая их достоинства и недостатки
УК-5	Способен воспринимать межкультурное разнообразие общества в социально-историческом, этическом и философском контекстах
УК-5.1	Знает основные подходы к изучению культурных явлений; многообразие культур и цивилизаций в их взаимодействии во временной ретроспективе, формы межкультурного взаимодействия; особенности и этапы развития духовной и материальной культуры народов мира
УК-5.2	Применяет знания особенностей межкультурного взаимодействия в практической деятельности; критически осмысливает и формирует собственную позицию по отношению к явлениям современной жизни с учетом их культурно-исторической обусловленности
УК-5.3	Владеет нормами взаимодействия и толерантного поведения в условиях культурного, религиозного, этнического, социального многообразия современного общества
УК-5.4	Владеет приемами презентации результатов собственных теоретических изысканий в области межкультурного взаимодействия

В результате освоения дисциплины обучающийся должен

3.1.	Знать:
3.1.1.	1.основные исторические этапы развития общества; основные тенденции отечественной истории в контексте мировой истории с древнейших времен по настоящее время; 2.основные даты, участников и результаты важнейших исторических событий; 3.место и роль России в истории человечества и в современном мире; наиболее существенные связи и признаки исторических явлений и процессов.
3.2.	Уметь:
3.2.1.	1.учитывать ценности мировой и российской культуры для развития навыков межкультурного диалога; 2.использовать знание и понимание проблем человека в современном мире; 3.ориентироваться в мировом историческом процессе, анализировать процессы и явления,

	<p>происходящие в обществе; соотносить их с исторически возникшими мировоззренческими системами;</p> <p>4.определять собственную позицию по отношению к окружающей реальности, осознавать самобытность российской истории и ее непосредственную взаимосвязь с различными этическими, религиозными и ценностными системами, сообществами.</p>
3.3.	Иметь навыки и (или) опыт деятельности (владеть):
3.3.1.	<p>1.навыками определять и аргументировано представлять собственное отношение к дискуссионным проблемам истории; опираясь на знание мировой и российской истории, социокультурных традиций России и мира;</p> <p>2.навыками оценочной деятельности (умения определять и обосновывать свое отношение к историческим и современным событиям, их участникам;</p> <p>3.приемами исторического описания (рассказа о событиях, процессах, явлениях) и объяснения (раскрытие причин и следствий событий, выявление в них общего и различного, определение их характера, классификация и др.).</p>

4. Структура и содержание дисциплины

Код занятия	Наименование разделов и тем	Вид занятия	Семестр	Часов	Компетенции	Литература
Раздел 1. ИСТОРИЯ В СИСТЕМЕ СОЦИАЛЬНО-ГУМАНИТАРНЫХ НАУК						
1.1.	Российская история как часть мировой истории	Лекции	2	2	УК-5.1, УК-5.2, УК-5.3, УК-1.1, УК-1.2, УК-1.3, УК-5.4, УК-1.4	Л1.4, Л1.1, Л1.2, Л2.6, Л1.3, Л2.4, Л1.5, Л3.1
Раздел 2. НАРОДЫ И ГОСУДАРСТВА НА ТЕРРИТОРИИ СОВРЕМЕННОЙ РОССИИ В ДРЕВНОСТИ. РУСЬ В IX – ПЕРВОЙ ТРЕТИ XIII вв.						
2.1.	Истоки и основные типы цивилизации в древности	Лекции	2	2	УК-5.1, УК-5.2, УК-5.3, УК-1.1, УК-1.2, УК-1.3, УК-5.4, УК-1.4	Л1.4, Л1.1, Л1.2, Л2.6, Л1.3, Л2.4, Л1.5, Л3.1, Л1.7
2.2.	Происхождение и ранняя история восточных славян с древнейших времен до образования Древнерусского государства	Лекции	2	2	УК-5.1, УК-5.2, УК-5.3, УК-1.1, УК-1.2, УК-1.3, УК-5.4, УК-1.4	Л1.4, Л1.1, Л1.2, Л2.6, Л1.3, Л2.4, Л1.5, Л3.1
2.3.	Происхождение и ранняя история восточных славян с древнейших времен до образования Древнерусского государства	Консультации	2	1	УК-5.1, УК-5.2, УК-5.3, УК-1.1, УК-1.2, УК-1.3, УК-5.4, УК-1.4	Л1.4, Л1.1, Л1.2, Л2.6, Л1.3, Л2.4, Л1.5, Л3.1
2.4.	Древнерусское общество	Практические	2	2	УК-5.1, УК-5.2, УК-5.3, УК-1.1, УК-1.2, УК-1.3, УК-5.4, УК-1.4	Л1.4, Л1.1, Л1.2, Л2.6, Л1.3, Л2.4, Л1.5, Л3.1
2.5.	Крещение Руси	Практические	2	2	УК-5.1, УК-5.2, УК-5.3, УК-1.1, УК-1.2, УК-1.3, УК-5.4, УК-1.4	Л1.4, Л1.1, Л1.2, Л2.6, Л1.3, Л2.4, Л1.5, Л3.1

Код занятия	Наименование разделов и тем	Вид занятия	Семестр	Часов	Компетенции	Литература
2.6.	Образование государства Русь и особенности его развития до нач. XIII в.	Лекции	2	2	УК-5.1, УК-5.2, УК-5.3, УК-1.1, УК-1.2, УК-1.3, УК-5.4, УК-1.4	Л1.4, Л1.1, Л1.2, Л2.6, Л1.3, Л2.4, Л1.5, Л3.1
2.7.	Образование государства Русь и особенности его развития до нач. XIII в.	Консультации	2	1	УК-5.1, УК-5.2, УК-5.3, УК-1.1, УК-1.2, УК-1.3, УК-5.4, УК-1.4	Л1.4, Л1.1, Л1.2, Л2.6, Л1.3, Л2.4, Л1.5, Л3.1
Раздел 3. РУСЬ В XIII–XV вв.						
3.1.	Политической раздробленность во всемирной и отечественной истории	Лекции	2	2	УК-5.1, УК-5.2, УК-5.3, УК-1.1, УК-1.2, УК-1.3, УК-5.4, УК-1.4	Л1.4, Л1.1, Л1.2, Л2.6, Л1.3, Л2.4, Л1.5, Л3.1
3.2.	Политической раздробленность во всемирной и отечественной истории	Консультации	2	1	УК-5.1, УК-5.2, УК-5.3, УК-1.1, УК-1.2, УК-1.3, УК-5.4, УК-1.4	Л1.4, Л1.1, Л1.2, Л2.6, Л1.3, Л2.4, Л1.5, Л3.1
3.3.	Внешняя агрессия на Русь в XIII в.	Практические	2	2	УК-5.1, УК-5.2, УК-5.3, УК-1.1, УК-1.2, УК-1.3, УК-5.4, УК-1.4	Л1.4, Л1.1, Л1.2, Л2.6, Л1.3, Л2.4, Л1.5, Л3.1
3.4.	Причины и предпосылки объединения русских земель (XIII–XIV вв.)	Лекции	2	4	УК-5.1, УК-5.2, УК-5.3, УК-1.1, УК-1.2, УК-1.3, УК-5.4, УК-1.4	Л1.4, Л1.1, Л1.2, Л2.6, Л1.3, Л2.4, Л1.5, Л3.1, Л1.6
3.5.	Причины и предпосылки объединения русских земель (XIII–XIV вв.)	Консультации	2	1	УК-5.1, УК-5.2, УК-5.3, УК-1.1, УК-1.2, УК-1.3, УК-5.4, УК-1.4	Л1.4, Л1.1, Л1.2, Л2.6, Л1.3, Л2.4, Л1.5, Л3.1
3.6.	Московское государство в XV в.	Лекции	2	2	УК-5.1, УК-5.2, УК-5.3, УК-1.1, УК-1.2, УК-1.3, УК-5.4, УК-1.4	Л1.4, Л1.1, Л1.2, Л2.6, Л1.3, Л2.4, Л1.5, Л3.1
3.7.	Московское государство в XV в.	Консультации	2	1	УК-5.1, УК-5.2, УК-5.3, УК-1.1, УК-1.2, УК-1.3, УК-5.4, УК-1.4	Л1.4, Л1.1, Л1.2, Л2.6, Л1.3, Л2.4, Л1.5, Л3.1
Раздел 4. РОССИЯ В XVI–XVII вв.						
4.1.	Россия и мир к началу эпохи Нового времени. Завершение объединения русских земель.	Лекции	2	2	УК-5.1, УК-5.2, УК-5.3, УК-1.1, УК-1.2, УК-1.3, УК-5.4, УК-1.4	Л1.4, Л1.1, Л1.2, Л2.6, Л1.3, Л2.4, Л1.5, Л3.1
4.2.	Россия и мир в к. XVI–XVII вв.	Лекции	2	4	УК-5.1, УК-5.2, УК-5.3, УК-1.1, УК-1.2, УК-1.3,	Л1.4, Л1.1, Л1.2, Л2.6, Л1.3, Л2.4,

Код занятия	Наименование разделов и тем	Вид занятия	Семестр	Часов	Компетенции	Литература
					УК-5.4, УК-1.4	Л1.5, Л3.1
4.3.	Россия и мир в к. XVI-XVII вв.	Консультации	2	1	УК-5.1, УК-5.2, УК-5.3, УК-1.1, УК-1.2, УК-1.3, УК-5.4, УК-1.4	Л1.4, Л1.1, Л1.2, Л2.6, Л1.3, Л2.4, Л1.5, Л3.1
4.4.	Правление Ивана IV, опричнина.	Практические	2	2	УК-5.1, УК-5.2, УК-5.3, УК-1.1, УК-1.2, УК-1.3, УК-5.4, УК-1.4	Л1.4, Л1.1, Л1.2, Л2.6, Л1.3, Л2.4, Л1.5, Л3.1
4.5.	Смутное время в России конец XVI — начало XVII вв.	Практические	2	2	УК-5.1, УК-5.2, УК-5.3, УК-1.1, УК-1.2, УК-1.3, УК-5.4, УК-1.4	Л1.4, Л1.1, Л1.2, Л2.6, Л1.3, Л2.4, Л1.5, Л3.1
Раздел 5. РОССИЯ В XVIII в.						
5.1.	Россия в эпоху преобразований Петра I	Лекции	2	2	УК-5.1, УК-5.2, УК-5.3, УК-1.1, УК-1.2, УК-1.3, УК-5.4, УК-1.4	Л1.4, Л1.1, Л1.2, Л1.3, Л2.4, Л1.5, Л3.1
5.2.	Россия в эпоху преобразований Петра I	Консультации	2	1	УК-5.1, УК-5.2, УК-5.3, УК-1.1, УК-1.2, УК-1.3, УК-5.4, УК-1.4	Л1.4, Л1.1, Л1.2, Л1.3, Л2.4, Л1.5, Л3.1
5.3.	Россия в первой четверти XVIII в. Правление Петра I.	Практические	2	2	УК-5.1, УК-5.2, УК-5.3, УК-1.1, УК-1.2, УК-1.3, УК-5.4, УК-1.4	Л1.4, Л1.1, Л1.2, Л1.3, Л2.4, Л1.5, Л3.1
5.4.	Эпоха «дворцовых переворотов». 1725–1762 гг. Эпоха Екатерины II	Лекции	2	4	УК-5.1, УК-5.2, УК-5.3, УК-1.1, УК-1.2, УК-1.3, УК-5.4, УК-1.4	Л1.4, Л1.1, Л1.2, Л1.3, Л2.4, Л1.5, Л3.1
5.5.	Эпоха «дворцовых переворотов». 1725–1762 гг. Эпоха Екатерины II	Консультации	2	1	УК-5.1, УК-5.2, УК-5.3, УК-1.1, УК-1.2, УК-1.3, УК-5.4, УК-1.4	Л1.4, Л1.1, Л1.2, Л1.3, Л2.4, Л1.5, Л3.1
5.6.	Эпоха дворцовых переворотов.	Практические	2	2	УК-5.1, УК-5.2, УК-5.3, УК-1.1, УК-1.2, УК-1.3, УК-5.4, УК-1.4	Л1.4, Л1.1, Л1.2, Л1.3, Л2.4, Л1.5, Л3.1
Раздел 6. РОССИЙСКАЯ ИМПЕРИЯ в XIX – начале XX вв.						
6.1.	Основные тенденции развития всемирной истории в XIX в.	Лекции	2	2	УК-5.1, УК-5.2, УК-5.3, УК-1.1, УК-1.2, УК-1.3, УК-5.4, УК-1.4	Л1.4, Л1.1, Л1.2, Л1.3, Л2.4, Л1.5, Л3.1
6.2.	Российская империя в XIX веке.	Лекции	2	8	УК-5.1, УК-5.2, УК-5.3, УК-1.1, УК-1.2, УК-1.3, УК-5.4, УК-1.4	Л1.4, Л1.1, Л1.2, Л1.3, Л2.4, Л1.5, Л3.1
6.3.	Российская империя в XIX веке.	Консультации	2	2	УК-5.1, УК-5.2, УК-5.3, УК-1.1, УК-1.2, УК-1.3,	Л1.4, Л1.1, Л1.2, Л1.3, Л2.4, Л1.5,

Код занятия	Наименование разделов и тем	Вид занятия	Семестр	Часов	Компетенции	Литература
					УК-5.4, УК-1.4	ЛЗ.1
6.4.	Декабристы.	Практические	2	2	УК-5.1, УК-5.2, УК-5.3, УК-1.1, УК-1.2, УК-1.3, УК-5.4, УК-1.4	Л1.4, Л1.1, Л1.2, Л1.3, Л2.4, Л1.5, ЛЗ.1
6.5.	Образование и культура Российской империи в XIX в.	Практические	2	2	УК-5.1, УК-5.2, УК-5.3, УК-1.1, УК-1.2, УК-1.3, УК-5.4, УК-1.4	Л1.4, Л1.1, Л1.2, Л1.3, Л2.4, Л1.5, ЛЗ.1
6.6.	Эпоха «Великих реформ» Александра II.	Практические	2	2	УК-5.1, УК-5.2, УК-5.3, УК-1.1, УК-1.2, УК-1.3, УК-5.4, УК-1.4	Л1.4, Л1.1, Л1.2, Л1.3, Л2.4, Л1.5, ЛЗ.1
6.7.	Российская империя и мир в 1900–1914 гг.	Лекции	2	4	УК-5.1, УК-5.2, УК-5.3, УК-1.1, УК-1.2, УК-1.3, УК-5.4, УК-1.4	Л1.4, Л1.1, Л1.2, Л1.5, ЛЗ.1, Л1.6
6.8.	Российская империя и мир в 1900–1914 гг.	Консультации	2	2	УК-5.1, УК-5.2, УК-5.3, УК-1.1, УК-1.2, УК-1.3, УК-5.4, УК-1.4	Л1.4, Л1.1, Л1.2, Л1.5, ЛЗ.1, Л1.6
6.9.	Столыпинская аграрная реформа.	Практические	2	2	УК-5.1, УК-5.2, УК-5.3, УК-1.1, УК-1.2, УК-1.3, УК-5.4, УК-1.4	Л1.4, Л1.1, Л1.2, Л1.5, ЛЗ.1, Л1.6
6.10.	Великая Российская революция. Семинар — презентация.	Практические	2	2	УК-5.1, УК-5.2, УК-5.3, УК-1.1, УК-1.2, УК-1.3, УК-5.4, УК-1.4	Л1.4, Л2.1, Л1.1, Л1.2, Л2.5, Л1.5, ЛЗ.1, Л1.6, Л1.7
Раздел 7. РОССИЯ И СССР В СОВЕТСКУЮ ЭПОХУ (1917–1991 гг.)						
7.1.	Актуальные вопросы развития России и СССР в 1917-1945 гг.	Лекции	2	6	УК-5.1, УК-5.2, УК-5.3, УК-1.1, УК-1.2, УК-1.3, УК-5.4, УК-1.4	Л1.4, Л2.1, Л1.1, Л1.2, Л2.5, Л2.3, Л1.5, ЛЗ.1, Л1.6, Л1.7
7.2.	Актуальные вопросы развития России и СССР в 1917-1945 гг.	Консультации	2	2	УК-5.1, УК-5.2, УК-5.3, УК-1.1, УК-1.2, УК-1.3, УК-5.4, УК-1.4	Л1.4, Л2.1, Л1.1, Л1.2, Л2.5, Л2.3, Л1.5, ЛЗ.1, Л1.6, Л1.7
7.3.	Советская экономическая политика в 1920 — 1930-х гг.	Практические	2	2	УК-5.1, УК-5.2, УК-5.3, УК-1.1, УК-1.2, УК-1.3, УК-5.4, УК-1.4	Л1.4, Л2.1, Л1.1, Л1.2, Л2.5, Л1.5, ЛЗ.1, Л1.6, Л1.7
7.4.	Великая Отечественная война.	Практические	2	2	УК-5.1, УК-5.2, УК-5.3, УК-1.1, УК-1.2, УК-1.3, УК-5.4, УК-1.4	Л1.4, Л2.1, Л1.1, Л1.2, Л2.5, Л1.5, ЛЗ.1, Л1.6, Л1.7

Код занятия	Наименование разделов и тем	Вид занятия	Семестр	Часов	Компетенции	Литература
7.5.	Актуальные вопросы развития СССР в 1946 – 1991 гг.	Лекции	2	8	УК-5.1, УК-5.2, УК-5.3, УК-1.1, УК-1.2, УК-1.3, УК-5.4, УК-1.4	Л1.4, Л2.1, Л1.1, Л1.2, Л2.5, Л2.3, Л1.5, Л3.1, Л1.6, Л1.7
7.6.	Актуальные вопросы развития СССР в 1946 – 1991 гг.	Консультации	2	2	УК-5.1, УК-5.2, УК-5.3, УК-1.1, УК-1.2, УК-1.3, УК-5.4, УК-1.4	Л1.4, Л2.1, Л1.1, Л1.2, Л2.5, Л2.3, Л1.5, Л3.1, Л1.6, Л1.7
7.7.	Социально — экономическая политика в СССР в 1953 — 1985 гг.	Практические	2	2	УК-5.1, УК-5.2, УК-5.3, УК-1.1, УК-1.2, УК-1.3, УК-5.4, УК-1.4	Л1.4, Л2.1, Л1.1, Л1.2, Л2.5, Л1.5, Л3.1, Л1.6, Л1.7
Раздел 8. СОВРЕМЕННАЯ РОССИЙСКАЯ ФЕДЕРАЦИЯ (1991–2022 гг.)						
8.1.	Россия в 1990-е гг.	Лекции	2	4	УК-5.1, УК-5.2, УК-5.3, УК-1.1, УК-1.2, УК-1.3, УК-5.4, УК-1.4	Л1.4, Л2.1, Л1.1, Л1.2, Л2.2, Л1.5, Л3.1, Л1.6, Л1.7
8.2.	Россия в 1990-е гг.	Консультации	2	2	УК-5.1, УК-5.2, УК-5.3, УК-1.1, УК-1.2, УК-1.3, УК-5.4, УК-1.4	Л1.4, Л2.1, Л1.1, Л1.2, Л2.2, Л1.5, Л3.1, Л1.6, Л1.7
8.3.	Российское общество в 1990-е — начале 2000-х гг.	Практические	2	2	УК-5.1, УК-5.2, УК-5.3, УК-1.1, УК-1.2, УК-1.3, УК-5.4, УК-1.4	Л1.4, Л2.1, Л1.1, Л1.2, Л2.2, Л1.5, Л3.1, Л1.6, Л1.7
8.4.	Россия в XXI в.	Лекции	2	4	УК-5.1, УК-5.2, УК-5.3, УК-1.1, УК-1.2, УК-1.3, УК-5.4, УК-1.4	Л1.4, Л1.1, Л1.2, Л2.2, Л1.5, Л3.1, Л1.6, Л1.7
8.5.	Россия в XXI в.	Консультации	2	2	УК-5.1, УК-5.2, УК-5.3, УК-1.1, УК-1.2, УК-1.3, УК-5.4, УК-1.4	Л1.4, Л1.1, Л1.2, Л2.2, Л1.5, Л3.1, Л1.6, Л1.7
8.6.	Россия в XXI в.	Сам. работа	2	1	УК-5.1, УК-5.2, УК-5.3, УК-1.1, УК-1.2, УК-1.3, УК-5.4, УК-1.4	Л1.4, Л1.1, Л1.2, Л2.2, Л1.5, Л3.1, Л1.6, Л1.7

5. Фонд оценочных средств

5.1. Контрольные вопросы и задания для проведения текущего контроля и промежуточной аттестации по итогам освоения дисциплины

Оценочные материалы для текущего контроля по разделам и темам дисциплины в полном объеме размещены в онлайн-курсе на образовательном портале «Цифровой университет АлтГУ» – <https://portal.edu.asu.ru/course/view.php?id=11208>

ОЦЕНКА СФОРМИРОВАННОСТИ КОМПЕТЕНЦИИ УК-1: Способен осуществлять поиск, критический анализ и синтез информации, применять системный подход для решения поставленных задач

ПРИМЕРЫ ЗАДАНИЙ ЗАКРЫТОГО ТИПА

ВОПРОС 1. Исторический метод, выявляющий различия и сходство общественных явлений, называется:

- а) ретроспективный;
- б) описательно-повествовательный;
- в) сравнительно-исторический;
- г) биографический.

ОТВЕТ:в

ВОПРОС 2:Одно действие, локализованное в историческом пространстве и историческом времени называется...

- а) историческим фактом
- б) историческим событием
- в) историческим экспериментом
- г) историческим процессом

ОТВЕТ:а

ВОПРОС 3:Несколько исторических действий произошедших примерно в одно время и в одном месте называется ...

- а) историческим фактом
- б) историческим событием
- в) историческим экспериментом
- г) историческим процессом

ОТВЕТ:б

ВОПРОС 4:Анализ исторического источника, проводимый с помощью методов исторического исследования, направленный на извлечение исторических фактов называется...

- а) историческим экспериментом
- б) историческим процессом
- в) историческим событием
- г) историческим фактом

ОТВЕТ:а

ВОПРОС 5:Методологический подход, положивший в основу изучения истории тот или иной способ производства, который характеризуется определенным уровнем и характером развития производительных сил и соответствующими этому уровню и характеру производственными отношениями, получил название...

- а) цивилизационный подход
- б) формационный подход
- в) многофакторный подход
- г) теория локальных цивилизаций

ОТВЕТ:б

ВОПРОС 6:Какое утверждение является верным?

- а) Ледовое побоище является событием XII в.
- б) Ледовое побоище является событием XIII в.

ОТВЕТ:б

ВОПРОС 7:Какая пара исторических деятелей были современниками?

- а) Петр I и Екатерина Дашкова
- б) Александр I и Михаил Сперанский
- в) князь Игорь и хан Батый
- г) Борис Годунов и патриарх Никон

ОТВЕТ:б

ВОПРОС 8:Какое утверждение является НЕ верным?

- а) Коллегии – центральные органы государственного управления, ведавшие отдельными отраслями хозяйства и жизни государства. В России были образованы в 1802 г., существовали до 1917 г.
- б) Коллегии – центральные органы отраслевого управления в Российской империи, сформированные в петровскую эпоху взамен утратившей своё значение системы приказов.

ОТВЕТ:а

ВОПРОС 9:Какой ряд исторических событий относится к XVII в.?

- а)Полтавская битва, учреждение Сената
- б)Смута, церковный раскол
- в)"стояние на р.Угра", феодальная война в Московском княжестве
- г)учреждение Земского собора, введение "урочных лет"

ОТВЕТ:б

ВОПРОС 10:Какой из приведенных исторических источников является законодательным источником?

- а)Повесть временных лет
- б)Слово о законе и благодати
- в)Соборное уложение
- г)Задонщина

ОТВЕТ:в

ВОПРОС 11:Какой из приведенных исторических источников повествует о Куликовской битве?

- а)Хождение за три моря
- б)Сказание о Мамаевом побоище
- в)Слово о полку Игореве
- г)Покон вирный

ОТВЕТ:

ВОПРОС 12:Какое утверждение является НЕ верным?

- а)Александр III, вступив на престол, под давлением общественности избрал курс на либеральные преобразования в стране.
- б)Александр I в 1801 г. заявил о приверженности внутривластическому курсу Екатерины II.

ОТВЕТ:а

ВОПРОС 13:Какое утверждение является верным?

- а)Континентальная блокада – введенный Наполеоном I в 1806 г. запрет поддерживать отношения с Британской империей. Россия по Тильзитскому миру 1807 г. вынуждена была присоединиться к блокаде.
- б)Континентальная блокада – это запрет на присутствие военного флота в водах Черного моря по итогам Крымской войны.

ОТВЕТ:а

ВОПРОС 14:Историческая хронология изучает

- а)системы летосчисления и календари разных народов и государств, помогает устанавливать даты исторических событий и время создания исторических источников
- б)гербы, а также традиции и практики их использования
- в)печати (матрицы) и их оттиски на различных материалах
- г)историю монетной чеканки и монетного обращения

ОТВЕТ:а

ВОПРОС 15:Первые берестяные грамоты были обнаружены на территории _____

- а)Москвы
- б)Новгорода
- в)Пскова
- г)Киева

ОТВЕТ:б

КРИТЕРИИ ОЦЕНИВАНИЯ: Каждое задание оценивается 1 баллом. Оценивание КИМ теоретического характера в целом:

«отлично» – верно выполнено 85-100% заданий; «хорошо» – верно выполнено 70-84% заданий;
«удовлетворительно» – верно выполнено 51-69% заданий; «неудовлетворительно» – верно выполнено 50% или менее 50% заданий.

ПРИМЕРЫ ЗАДАНИЙ ОТКРЫТОГО ТИПА

ВОПРОС 1:Прочтите отрывок из Манифеста и укажите имя автора.

«Тяжкое бремя возложено на Меня волею Брата Моего, передавшего Мне Императорский Всероссийский Престол в годину беспримерной войны и волнений народных.

Одушевленный единою со всем народом мыслью, что выше всего благо Родины нашей, принял я твердое решение в том лишь случаи воспринять Верховную власть, если такова будет воля народа нашего, которому надлежит всенародным голосованием, чрез представителей своих в Учредительном собрании, установить образ правления и новые Основные Законы Государства Российского.

Посему, призывая благословение Божие, прошу всех граждан Державы Российской подчиняться Временному правительству, по почину Государственной Думы возникшему и обличенному всей полнотой власти, впредь до того, в возможно кратчайший срок, на основании всеобщего, прямого, равного и тайного голосования, Учредительное собрание своим решением об образе правления выразит волю народа.»

ОТВЕТ: Михаил Романов

ВОПРОС 2: Прочтите отрывок из сочинения историка В.О. Ключевского, назовите имя князя о котором идет речь:

«Молодость (умер в 39 лет), исключительные обстоятельства, с 11 лет посадившие его на боевого коня, четырехсторонняя борьба с Тверью, Литвой, Рязанью и Ордой, наполнявшая шумом и тревогами его 30-летнее княжение, и более всего великое побоище на Дону положили на него яркий отблеск Александра Невского».

ОТВЕТ: Дмитрий Донской

ВОПРОС 3: Прочтите отрывок из труда историка и напишите имя царя, при котором происходили указанные в отрывке события.

«Но недовольство народа не переходило в общее открытое сопротивление <царю>. Народ, правда, уходил от тяжести государственной жизни целыми массами — в казаки, в Сибирь, даже в Польшу. Однако обаяние грозной личности <царя>, отсутствие самостоятельных общественных союзов, наконец, отсутствие единодушного отношения к <царю> и реформе привели к тому, что против реформ были лишь отдельные местные вспышки. В году произошел бунт в Астрахани, не имевший ни твердой организации, ни ясно сознанной цели. Бунтовщики объявили, что встали за веру, но не против <царя>, а против бояр, воевод и немцев, утеснителей и веры, и народа. Перед бунтом в Астрахани ходили самые нелепые слухи о положении дел в государстве: так, астраханцы спешили выдать замуж дочерей, боясь, что будут присланы казенные женихи-немцы из Казани. Бунт был подавлен... В ... году вспыхнул один бунт среди инородцев (башкир), в другой — на Дону у казаков под предводительством атамана Булавина. Казачье движение было очень серьезно и охватило обширный район: казаки штурмовали неудачно Азов и приближались к Тамбову. Направлялось неудовольствие казаков против той государственной опеки, которой с течением времени все более и более подпадали прежде вольные казачьи общины. Не знавшие прежде такого крутого отношения со стороны Москвы, казаки восстали против государства за свою отжившую вольность, но были усмирены...»

ОТВЕТ: Петр I

ВОПРОС 4: Прочтите отрывок из записок современника и укажите название войны, о которой в нем говорится.

«Грустно... я болен Севастополем... Мученик – Севастополь!.. Что стало с нашими морями?.. Кого поражаем мы? Кто внимает нам? Наши корабли потоплены, сожжены или заперты в наших гаванях. Неприятельские флоты безнаказанно опустошают наши берега... Друзей и союзников у нас нет»

ОТВЕТ: Крымская

ВОПРОС 5: Прочтите отрывок из письма правительству СССР (1930 гг.) и напишите фамилию автора письма

«... Борьба с цензурой, какая бы она ни была и при какой бы власти она не существовала – мой писательский долг... Последние мои черты в погубленных пьесах «Дни Турбиных», «Бег» и в романе «Белая гвардия»: упорное изображение творческой интеллигенции как лучшего слоя в нашей стране»

ОТВЕТ: Булгаков Михаил

ВОПРОС 6: _____ – русская дипломатическая миссия 1697–1698 гг. в Западную Европу с целью расширения союза для борьбы с Турцией, приглашения на русскую службу специалистов, закупку и заказ вооружения. Официально возглавлялась Ф. Лефортом, Ф.А. Головиным, а фактически руководилась Петром I, путешествующим под именем Петра Михайлова.

ОТВЕТ: Великое посольство

ВОПРОС 7: Назовите два этапа источниковедческой критики:

ОТВЕТ: внешняя и внутренняя критика

ВОПРОС 8: Назовите виды письменных исторических источников.

ОТВЕТ: летописи, законодательные, делопроизводственные, статистические, документы личного происхождения (мемуары, дневники, письма)

ВОПРОС 9: _____ — весь комплекс документов и предметов материальной культуры, непосредственно отразивших исторический процесс и запечатлевших отдельные факты и свершившиеся события, на основании которых воссоздается представление о той или иной исторической эпохе, выдвигаются гипотезы о причинах или последствиях, повлекших за собой те или иные исторические события.

ОТВЕТ: Исторический источник

ВОПРОС 10: _____ — это последовательная череда сменяющих друг друга событий, в которых проявилась деятельность многих поколений людей.

ОТВЕТ: Исторический процесс

ВОПРОС 11: На основе анализа извлечения из статьи западного историка Б.Л. Гарта укажите город о котором идет речь:

«Трехмесячная борьба за овладение городом в тактическом плане для немцев свелась к таранным лобовым ударам... Чем глубже немцы втягивались в жилые районы города с их многочисленными домами, тем медленнее развивалось их наступление.

На последнем этапе осады линия фронта проходила в нескольких сотнях метров от западного берега Волги, но к этому времени немецкий натиск в результате исключительно тяжёлых потерь стал ослабевать. Каждый шаг вперед обходился им всё дороже и приносил всё меньше результатов. Сложные условия уличных боев с упорно обороняющимся противником более благоприятствовали русским, хотя они также находились в трудном положении. В сложившейся обстановке им приходилось перевозить подкрепления и боеприпасы на паромах и баржах через Волгу под артиллерийским огнем. Это ограничивало размеры сил, которые русские могли держать и обеспечивать снабжением на западном берегу реки для обороны города. В силу этого защитники города неоднократно подвергались тяжелым испытаниям...

Напряжение сил героических защитников достигло предела, но они выстояли».

ОТВЕТ: Сталинград

ВОПРОС 12: Прочтите отрывок из выступления в Государственной Думе государственного деятеля начала XX в. и напишите его фамилию.

«В основу закона 9 ноября положена определенная мысль, определенный принцип... В тех местностях России, где личность крестьянина получила уже определенное развитие, где община как принудительный союз ставит преграду для его самостоятельности, там необходимо дать ему свободу трудиться, богатеть, распоряжаться своей собственностью; надо дать ему власть над землей, надо избавить его от кабалы отжившего общинного строя»

ОТВЕТ: Столыпин

ВОПРОС 13: _____ – период российской истории с 1725 г. по 1762 г., когда в Российской империи смена власти происходила в основном путем переворотов, совершавшихся дворянскими группировками при содействии гвардейских полков. В переносном значении термин обозначает «тихий» переворот, смену власти, произведенную обычно ближайшими сподвижниками правителя или лидера партии, группы.

ОТВЕТ: Дворцовые перевороты

ВОПРОС 14: Прочтите отрывок из «Повести временных лет» и назовите имя князя, о котором идет речь:

«Отпустил дружину свою домой, а сам с малой частью дружины вернулся, желая большего богатства. Древляне же, услышав, что идет снова, держали совет с князем своим Малом: «Если повадится волк к овцам, то вынесет все стадо, пока не убьют его; так и этот: если не убьем его, то всех нас погубит». И послали к нему, говоря: "Зачем идешь опять? Забрал уже всю дань". И не послушал их...»

ОТВЕТ: Игорь

ВОПРОС 15: Прочтите отрывок из летописи и укажите, в чье правление произошли описываемые события:

«В том же году пришла весть к великому князю, что царь Ахмат идет со всею Ордою... Князь же великий послал своего сына и брата и воевод со всеми войсками на Угру. И придя, они стали на Угре и заняли броды и перевозы... Ахмат пришел к Угре со всем войском, желая перейти реку. И пришли татары и начали стрелять в наших, а наши в них... И отбили татар от берега, и много дней они подступали и не могли перейти реку, и стояли, ожидая, когда замерзнет река...».

ОТВЕТ: Ивана III

ВОПРОС 16: Прочтите отрывок из выступления Л.И. Брежнева на заседании Политбюро ЦК КПСС и напишите фамилию автора книги, о которой идет речь.

«Во Франции и США, по сообщениям наших представителей за рубежом и иностранной печати, выходит новое сочинение... – "Архипелаг ГУЛАГ"... Секретариат принял решение о развертывании в нашей печати

работы по разоблачению писаний [этого автора] и буржуазной пропаганды в связи с выходом этой книги. Пока что этой книги никто не читал, но содержание ее уже известно. Это грубый антисоветский пасквиль... По нашим законам, мы имеем все основания посадить [автора] в тюрьму, ибо он посягнул на самое святое – ...на наш советский строй, на советскую власть, на все, что нам дорого».

ОТВЕТ:Солженицын

ВОПРОС 17:Прочтите отрывок из ноты Верховному правителю России А. В. Колчаку и напишите название упомянутой в тексте коалиции.

«Державы союзной коалиции желают формально заявить, что целью их политики является восстановление мира внутри России путём предоставления возможности русскому народу добиться контроля над своими внутренними делами при помощи свободно избранного Учредительного собрания, восстановить мир путём достижения соглашения в спорах, касающихся границ Русского государства»

ОТВЕТ:Антанта

ВОПРОС 18:Прочтите отрывок из воспоминаний современника, о каком правители Российской империи идет речь?

«<...>, сперва враг французской революции, готовый на все жертвования для её подавления, раздосадованный своими недавними союзниками, которым справедливо приписывал неудачи, испытанные его войсками – поражение генералов Римского-Корсакова в Швейцарии и Германа в Голландии – после славной кампании Суворова в Италии, вдруг совершенно изменяет свою политическую систему. Он не только мирится с первым консулом Французской республики, умевшим ловко польстить ему, но и становится его восторженным почитателем и угрожает войною Англии. Разрыв с ней наносил неизъяснимый вред нашей заграничной торговле. Англия снабжала нас произведениями мануфактурными, и колониальными за сырые произведения нашей почвы. Разрыв с Англиею, нарушая материальное благосостояние дворянства, усиливал в нём ненависть к <...>, и без того возбуждённую его жестоким деспотизмом».

ОТВЕТ:Павел I

ВОПРОС 19:Прочтите отрывок из послания руководителя СССР и укажите его фамилию.

«Советское правительство считает, что нарушение свободы пользования международными водами и международным воздушным пространством – это акт агрессии, толкающий человечество к пучине мировой ракетно-ядерной войны. Поэтому Советское правительство не может дать инструкции капитанам советских судов, следующих на Кубу, соблюдать предписания американских военно-морских сил, блокирующих этот остров... Конечно, мы не будем просто наблюдателями пиратских действий американских кораблей в открытом море. Мы будем тогда вынуждены со своей стороны предпринять меры, которые сочтём нужными и достаточными для того, чтобы оградить свои права».

ОТВЕТ:Хрущёв

ВОПРОС 20: _____ – название крупной операции советских партизан в августе – сентябре 1943 г. во время Великой Отечественной войны по выводу из строя железнодорожных коммуникаций противника на оккупированной территории ряда областей СССР.

ОТВЕТ:«Рельсовая война»

КРИТЕРИИ ОЦЕНИВАНИЯ ОТКРЫТЫХ ВОПРОСОВ.

«Отлично» (зачтено): Ответ полный, развернутый. Вопрос точно и исчерпывающе передан, терминология сохранена, студент превосходно владеет основной и дополнительной литературой, ошибок нет.

«Хорошо» (зачтено): Ответ полный, хотя краток, терминологически правильный, нет существенных недочетов. Студент хорошо владеет пройденным программным материалом; владеет основной литературой, суждения правильны.

«Удовлетворительно» (зачтено): Ответ неполный. В терминологии имеются недостатки. Студент владеет программным материалом, но имеются недочеты. Суждения фрагментарны.

«Неудовлетворительно» (не зачтено): Не использована специальная терминология. Ответ в сущности неверен. Переданы лишь отдельные фрагменты соответствующего материала вопроса. Ответ не соответствует вопросу или вовсе не дан.

ОЦЕНКА СФОРМИРОВАННОСТИ КОМПЕТЕНЦИИ УК-5:Способен воспринимать межкультурное разнообразие общества в социально-историческом, этическом и философском контекстах

ПРИМЕРЫ ЗАДАНИЙ ЗАКРЫТОГО ТИПА

ВОПРОС 1: Что такое местничество:

а) иерархический порядок государственных должностей представителями всех сословий

- б) иерархический порядок воинских чинов;
- в) иерархический порядок знатных фамилий по старшинству и знатности родов;
- г) иерархический порядок распределения мест в Государственной Думе.

ОТВЕТ:в

ВОПРОС 2: Как назывался коллектив единомышленников Ивана IV, помогавший ему в проведении реформ 1550-х гг.:

- а) земский собор;
- б) государственный совет;
- в) тайный комитет;
- г) Избранная Рада.

ОТВЕТ:д

ВОПРОС 3: Венская модель системы международных отношений получила название:

- а) «марлезонского балета»;
- б) «концерта Европы»;
- в) «весны народов»;
- г) «Европы без границ».

ОТВЕТ:б

ВОПРОС 4: Кто, по мнению Екатерины II, мог даровать народу «правильные» законы:

- а) сам народ посредством бессловного законодательного органа
- б) дворянство посредством законосовещательного органа
- в) духовенство посредством религиозного воспитания
- г) самодержавное государство в лице просвещенного монарха

ОТВЕТ:г

ВОПРОС 5: С чем связан отказ Екатерины II от политики «просвещенного абсолютизма»:

- а) с массовыми акциями протеста со стороны дворянства
- б) с крестьянским восстанием под предводительством Емельяна Пугачева
- в) с «королевской» революцией во Франции 1770 – 1774 гг.
- г) с войной за независимость в Северной Америке 1775 – 1783 гг.

ОТВЕТ:б

ВОПРОС 6: Реформа управления государственными крестьянами была проведена П.Д. Киселёвым в...:

- а) 1801-1803 гг.
- б) 1837-1841 гг.
- в) 1861-1863 гг.
- г) 1881-1884 гг.

ОТВЕТ:б

ВОПРОС 7: В первой четверти XIX в. с понятием «аракчеевщина» современниками связывали...:

- а) разработку проектов, ограничивших власть царя
- б) ослабление цензурного гнёта, распространение иностранных книг
- в) возвращение из ссылки тех, кто попал в опалу при Павле I
- г) создание военных поселений, ужесточение дисциплины в армии

ОТВЕТ:г

ВОПРОС 8: В Крымской войне 1853-1856 гг. Россия противостояла коалиции государств, в которую входили...

- а) Пруссия, Венгрия, Англия
- б) Персия, Турция, Англия
- в) Турция, Англия, Франция
- г) Франция, Персия, Греция

ОТВЕТ:в

ВОПРОС 9: Внешнеполитическое событие в период царствования Александра III:

- а) присоединение Средней Азии
- б) сближение с Францией
- в) сближение с Германией и Австро-Венгрией
- г) заключение Сан-Стефанского мира

ОТВЕТ:а

ВОПРОС 10: С каким министром Временного правительства связан апрельский правительственный кризис 1917 г.:

- а) Гучков;
- б) Керенский;
- в) Миллюков;
- г) Некрасов.

ОТВЕТ: в

ВОПРОС 11: В годы «военного коммунизма» в Советской России существовала...

- а) плата за коммунальные услуги (жильё, свет и пр.)
- б) свобода рыночной торговли
- в) продрозвёрстка
- г) оплата труда на предприятиях в денежной форме

ОТВЕТ: в

ВОПРОС 12: В декабре 1922 г. ...

- а) подписан Договор об образовании СССР
- б) принята Конституция СССР
- в) подписан сепаратный мирный договор с Германией
- г) принята Декларация прав народов России

ОТВЕТ: а

ВОПРОС 13: В каком ряду названы выдающиеся военачальники Великой Отечественной войны?

- а) М.В. Фрунзе, М.Н. Тухачевский
- б) В.И. Чапаев, С.С. Каменев
- в) С.М. Киров, А.А. Брусилов
- г) А.М. Василевский, К.К. Рокоссовский

ОТВЕТ: г

ВОПРОС 14: Понятия «перестройка», «гласность» связаны с именем руководителя СССР ...

- а) Н.С. Хрущева
- б) Ю.В. Андропова
- в) Л.И. Брежнева
- г) М.С. Горбачева

ОТВЕТ: г

ВОПРОС 15: Внешнеполитический курс М. С. Горбачева назывался

- а) «оттепель»
- б) «новое политическое мышление»
- в) «разрядка»
- г) «перезагрузка»

ОТВЕТ: б

КРИТЕРИИ ОЦЕНИВАНИЯ: Каждое задание оценивается 1 баллом. Оценивание КИМ теоретического характера в целом:

«отлично» – верно выполнено 85-100% заданий; «хорошо» – верно выполнено 70-84% заданий;

«удовлетворительно» – верно выполнено 51-69% заданий; «неудовлетворительно» – верно выполнено 50% или менее 50% заданий.

ПРИМЕРЫ ЗАДАНИЙ ОТКРЫТОГО ТИПА

ВОПРОС 1: На экономическое и общественно-политическое развитие восточных славян повлиял проходивший через Восточно-Европейскую равнину «путь _____».

ОТВЕТ: из варяг в греки

ВОПРОС 2: В Московском государстве совещательным органом при государе была _____, состоявшая в XV в. из представителей двух чинов: бояр и окольничьих.

ОТВЕТ: Боярская дума

ВОПРОС 3: Система чрезвычайных мероприятий, применённых русским царем Иваном IV Грозным в 1565–1572 во внутренней политике для разгрома боярско-княжеской оппозиции и укрепления Русского

централизованного государства, называлась _____

ОТВЕТ:опричнина

ВОПРОС 4:Сословно-представительный орган в России в XVI – XVII вв., созываемый по инициативе царя для решения государственно важных вопросов, назывался _____.

ОТВЕТ:Земский собор

ВОПРОС 5:После свержения Василия Шуйского в России у власти находилось боярское правительство, вошедшее в историю под названием _____

ОТВЕТ:семибоярщина

ВОПРОС 6:Прочтите отрывок из сочинения историка В. О. Ключевского и укажите имя русского царя, о котором идёт речь.

«При доброте и мягкости характера это уважение к человеческому достоинству в подданном производило обаятельное действие на своих и чужих и заслужило ему прозвище «тишайшего царя». Иностранцы не могли надивиться тому, что этот царь при беспредельной власти своей над народом, привыкшим к полному рабству, не посягнул ни на чье имущество, ни чью жизнь, ни на чью честь».

ОТВЕТ:Алексей Михайлович

ВОПРОС 7:Система содержания должностных лиц (наместников, волостелей и др.) за счёт местного населения называется _____

ОТВЕТ:кормления

ВОПРОС 8:Служилые люди, составлявшие первое постоянное войско в России в XVI – XVII вв., имевшие на вооружении огнестрельное оружие, назывались _____

ОТВЕТ:стрельцы

ВОПРОС 9:Прочтите отрывок из работы современного историка и напишите имя правителя, к которому он относится.

«На весь XVIII в. и шире – петербургский период русской истории – ложится одна гигантская тень. И пусть он действовал в том направлении, которое вполне определилось при его отце, пусть его реформы были рождены самой логикой исторического развития XVII века... – все равно нельзя отрицать, что именно он стал создателем новой России.»

ОТВЕТ:Петр I

ВОПРОС 10:Прочтите отрывок из записок декабриста Н.И. Лорера и напишите фамилию участника движения декабристов, о котором идет речь.

«...Во всю длину его немногих комнат тянулись полки с книгами, более политическими, экономическими и вообще ученого содержания... Не знаю, чего этот человек не прочел на своем веку на многих иностранных языках. 12 лет писал он свою «Русскую правду»

ОТВЕТ: Пестель Павел

ВОПРОС 11:Прочтите отрывок из труда историка и назовите войну, о завершении которой идет речь в тексте.

«13 февраля 1856 г. в Париже для подведения итогов войны открылся конгресс представителей великих европейских держав. Это был самый грандиозный европейский форум после 1815 г. В работе конгресса принимали участие представители Франции, Англии, России, Австрии, Турции и Сардинии. Позднее были приглашены и представители Пруссии.

Первым актом Парижского конгресса было заключение перемирия с прекращением военных действий. После семнадцати заседаний конгресса, 18 марта, в Париже был подписан мирный договор, главные постановления которого заключались в следующем. Восстанавливается довоенный территориальный статус-кво. В мирное время Турция закрывает Проливы для всех военных судов, независимо от их принадлежности, за исключением стационаров в Стамбуле. Черное море объявляется нейтральным и открытым для торговых судов всех наций. Россия и Турция обязуются не иметь на его берегах военно-морских arsenалов».

ОТВЕТ:Крымская

ВОПРОС 12:Как называлось объединение российских художников, существовавшее в последней трети XIX века, основателями которого были И. Н. Крамской, Г. Г. Мясоедов, Н. Н. Ге и В. Г. Перов?

ОТВЕТ:Товарищество передвижных художественных выставок

ВОПРОС 13:Выборные органы самоуправления, учрежденные земской реформой 1864 года, назывались

ОТВЕТ:земства

ВОПРОС 14:Прочтите отрывок из международного договора и напишите название государства, с которым Россия подписала данный договор.

«Российское императорское правительство уступает в вечное и полное владение... южную часть острова Сахалина и все прилегающие к последней острова, равно как и все общественные сооружения и имущества, там находящиеся».

ОТВЕТ:Япония

ВОПРОС 15:Представительное учреждение, избранное в конце 1918 г. для установления формы правления и выработки конституции, которое было распущено в январе 1918 г., называлось _____ собрание.

ОТВЕТ:Учредительное

ВОПРОС 16:Массовое создание коллективных сельских хозяйств в конце 1920-х – начале 1930-х гг. в СССР, сопровождавшееся ликвидацией единоличных хозяйств, называется _____

ОТВЕТ:коллективизация

ВОПРОС 17:Прочтите отрывок из исторического источника и укажите название международной конференции, о которой идет речь. «Встреча руководителей антигитлеровской коалиции – Ф.Д. Рузвельта (США), У. Черчилля (Великобритания) и И.В. Сталина (СССР) проходила с 4 по 11 февраля 1945 г. На конференции шла речь об окончательной победе над врагом, об устройстве границ в послевоенной Европе. Участники конференции заявили, что их непреклонной целью является уничтожить германский милитаризм и нацизм и создать гарантии того, что «Германия никогда больше не будет в состоянии нарушить мир».

ОТВЕТ:Ялтинская/Крымская

ВОПРОС 18:Резкое обострение международной обстановки в ходе противостояния между СССР и США по поводу размещения ядерных ракет на Кубе получило название " _____ кризис"

ОТВЕТ:Карибский/Кубинский

ВОПРОС 19:Соглашение о создании Содружества Независимых Государств, подписанное руководителями РСФСР, Белоруссии и Украины в декабре 1991 г., ознаменовавшее прекращение существования СССР, по месту подписания получило название _____ соглашение

ОТВЕТ:Беловежское

ВОПРОС 20:Процесс передачи (полной или частичной) государственной или муниципальной собственности (промышленных предприятий, земельных участков, банков, средств транспорта, массовой информации, зданий и т.д.) в частные руки

ОТВЕТ:приватизация

КРИТЕРИИ ОЦЕНИВАНИЯ ОТКРЫТЫХ ВОПРОСОВ.

«Отлично» (зачтено): Ответ полный, развернутый. Вопрос точно и исчерпывающе передан, терминология сохранена, студент превосходно владеет основной и дополнительной литературой, ошибок нет.

«Хорошо» (зачтено): Ответ полный, хотя краток, терминологически правильный, нет существенных недочетов. Студент хорошо владеет пройденным программным материалом; владеет основной литературой, суждения правильны.

«Удовлетворительно» (зачтено): Ответ неполный. В терминологии имеются недостатки. Студент владеет программным материалом, но имеются недочеты. Суждения фрагментарны.

«Неудовлетворительно» (не зачтено): Не использована специальная терминология. Ответ в сущности неверен. Переданы лишь отдельные фрагменты соответствующего материала вопроса. Ответ не соответствует вопросу или вовсе не дан.

5.2. Темы письменных работ для проведения текущего контроля (эссе, рефераты, курсовые работы и др.)

Не предусмотрено

5.3. Фонд оценочных средств для проведения промежуточной аттестации

Промежуточная аттестация заключается в проведении в конце семестра экзамена по всему изученному курсу.

Тест размещен в разделе «Промежуточная аттестация по дисциплине» онлайн-курса на образовательном портале «Цифровой университет АлтГУ».

Количество заданий в контрольно-измерительном материале (тесте) для промежуточной аттестации, составляет 30 вопросов.

КРИТЕРИИ ОЦЕНИВАНИЯ: Каждое задание оценивается 1 баллом. Оценивание КИМ в целом:

«отлично» – верно выполнено 85-100% заданий;

«хорошо» – верно выполнено 70-84% заданий;

«удовлетворительно» – верно выполнено 51-69% заданий;

«неудовлетворительно» – верно выполнено 50% и менее 50% заданий.

6. Учебно-методическое и информационное обеспечение дисциплины

6.1. Рекомендуемая литература				
6.1.1. Основная литература				
	Авторы	Заглавие	Издательство, год	Эл. адрес
Л1.1	Сахаров, А.Н	История России с древнейших времен до наших дней : учебник : в 2-х т	Москва : Проспект, , 2015	http://biblioclub.ru/index.php?page=book&id=251751
Л1.2	Зуев М.Н.	История России: Учебник и практикум	М. : Издательство Юрайт, 2017	https://biblio-online.ru/viewer/istoriya-rossii-412453#page/1
Л1.3	: В. А. Скубневский, Т. Н. Соболева	История России с древнейших времен до конца XIXв.: учеб. пособие: Учебное пособие	Барнаул : Изд-во АлтГУ, 2013.	http://elibrary.asu.ru/handle/asu/445
Л1.4	Кириллов В.В.	История России: учеб. пособие	М.: Юрайт, 2011	
Л1.5	Сахаров, А. Н.	История России с древнейших времен до начала XXI века :	Москва : Директ-Медиа, 2014	
Л1.6	под ред. В. Н. Разгона	История России XX – начало XXI в.: учеб. пособие	Барнаул : Изд-во АлтГУ, 2013	http://elibrary.asu.ru/handle/asu/790
Л1.7	М. В. Ходяков	Новейшая история России (1914-2015) : учебник для академического бакалавриата	М. : Издательство Юрайт, 2017	www.biblio-online.ru/book/56297188-3E70-40D5-A674-45F8195DD11A
6.1.2. Дополнительная литература				
	Авторы	Заглавие	Издательство, год	Эл. адрес
Л2.1	СПбГУ	Новейшая история России, 1914-2009: учеб. пособие	М.: Юрайт, 2010	
Л2.2	Под ред. А. Б. Безбородова и др.	Отечественная история новейшего времени: 1985 – 2008 гг.: :	М., 2009	
Л2.3	Загладин Н.В.	История успехов и неудач советской дипломатии. :	, М., 1990	

Л2.4	Пайпс Р.	Россия при старом режиме :	Захаров, М., 2012	
Л2.5	Н. Верт	История Советского государства: [учебник]	М.: Весь Мир, 2006	
Л2.6	под ред. Л. В. Милова	История России с древнейших времен до конца XVII века: учеб. пособие для вузов	Эксмо, 2009	
6.1.3. Дополнительные источники				
	Авторы	Заглавие	Издательство, год	Эл. адрес
ЛЗ.1	К. А. Пожарская, Н. Ю. Колокольцева	История: Россия и мир: учеб. пособие для бакалавров непрофильных направлений подготовки:	Изд-во АлтГУ, 2013	http://elibrary.asu.ru/handle/asu/1186
6.2. Перечень ресурсов информационно-телекоммуникационной сети "Интернет"				
	Название		Эл. адрес	
Э1	Электронная библиотечная система Алтайского государственного университета		http://elibrary.asu.ru/	
Э2	Курс на платформе Цифровой университет АлтГУ		https://portal.edu.asu.ru/course/view.php?id=11208	
Э3	Образовательная платформа «Юрайт»		https://urait.ru/book/	
Э4	Электронно-библиотечная система «Университетская библиотека online»		http://www.biblioclub.ru/	
6.3. Перечень программного обеспечения				
<p>Microsoft Office 2010 (Office 2010 Professional, № 4065231 от 08.12.2010), (бессрочно); Microsoft Windows 7 (Windows 7 Professional, № 61834699 от 22.04.2013), (бессрочно); Chrome (http://www.chromium.org/chromium-os/licenses), (бессрочно); 7-Zip (http://www.7-zip.org/license.txt), (бессрочно); AcrobatReader (http://www.images.adobe.com/content/dam/Adobe/en/legal/servicetou/Acrobat_com_Additional_TOU-en_US-20140618_1200.pdf), (бессрочно); ASTRA LINUX SPECIAL EDITION (https://astralinux.ru/products/astra-linux-special-edition/), (бессрочно); LibreOffice (https://ru.libreoffice.org/), (бессрочно); Веб-браузер Chromium (https://www.chromium.org/Home/), (бессрочно); Антивирус Касперский (https://www.kaspersky.ru/), (до 23 июня 2024); Архиватор Ark (https://apps.kde.org/ark/), (бессрочно); Okular (https://okular.kde.org/ru/download/), (бессрочно); Редактор изображений Gimp (https://www.gimp.org/), (бессрочно)</p>				
6.4. Перечень информационных справочных систем				
не требуется				

7. Материально-техническое обеспечение дисциплины

Аудитория	Назначение	Оборудование
------------------	-------------------	---------------------

Аудитория	Назначение	Оборудование
306aM	центр изучения реформ П.А. Столыпина - учебная аудитория для проведения занятий лекционного типа; занятий семинарского типа (лабораторных и(или) практических); групповых и индивидуальных консультаций, текущего контроля и промежуточной аттестации	Учебная мебель на 20 посадочных мест; рабочее место преподавателя; доска магнитно-маркерная; кафедра; шкаф с наглядными учебными пособиями - 2 шт.; стационарный проектор: марка Optoma, модель S331 DLP - 1 ед.; стационарный экран: марка Iprojecta - 1ед.; стационарные наглядные учебные пособия; плакаты; фото
314M	кабинет кафедры отечественной истории - учебная аудитория для проведения занятий семинарского типа (лабораторных и(или) практических); групповых и индивидуальных консультаций, текущего контроля и промежуточной аттестации	Учебная мебель на 14 посадочных мест; рабочее место преподавателя; доска магнитно-маркерная; кафедра; принтер HP laserJet P2055d; МФУ Xerox 5825; МФУ Xerox copycentre C118; учебно-наглядные пособия и литература; пакет карт по истории России

8. Методические указания для обучающихся по освоению дисциплины

Основу теоретического обучения студентов по дисциплине "История России" составляют лекции. Они представляют систематизированные знания студентам о наиболее сложных и актуальных проблемах изучаемой дисциплины.

На лекциях особое внимание уделяется не только усвоению студентами изучаемых проблем, но и стимулированию их познавательной деятельности, творческого мышления, формированию мировоззрения, профессионально-значимых свойств и качеств.

Подготовка к практическим занятиям состоит из 2 этапов:

1. организационный,
2. закрепление и углубление теоретических знаний.

Необходимо изучить рекомендованную литературу. Особое внимание при этом необходимо обратить на содержание основных положений и выводов, объяснение явлений и фактов, уяснение практического приложения рассматриваемых теоретических вопросов.

В процессе этой работы студент должен овладеть основными положениями рассматриваемого материала, примеры, поясняющие его, разобраться в иллюстративном материале, задачах.

Рекомендации по подготовке к ТЕСТАМ.

Перед прохождением тестов студент должен повторить материал лекций, практических занятий.

МИНОБРНАУКИ РОССИИ

федеральное государственное бюджетное образовательное учреждение высшего образования
«Алтайский государственный университет»

Основы российской государственности рабочая программа дисциплины

Закреплена за кафедрой	Кафедра региональной экономики и управления
Направление подготовки	01.03.02. Прикладная математика и информатика
Профиль	Прикладной анализ данных и компьютерное моделирование
Форма обучения	Очная
Общая трудоемкость	2 ЗЕТ
Учебный план	01_03_02_Прикладная математика и информатика_ПАДиКМ-2023

Часов по учебному плану	72	Виды контроля по семестрам	
в том числе:		зачеты:	1
аудиторные занятия	54		
самостоятельная работа	18		

Распределение часов по семестрам

Курс (семестр)	1 (1)		Итого	
	Неделя	15,5		
Вид занятий	УП	РПД	УП	РПД
Лекции	18	18	18	18
Практические	36	36	36	36
Сам. работа	18	18	18	18
Итого	72	72	72	72

Программу составил(и):
к.э.н., Доцент, Капустян Л.А.

Рецензент(ы):
д.э.н., Заведующий кафедрой, Мищенко В.В.

Рабочая программа дисциплины
Основы российской государственности

разработана в соответствии с ФГОС:
Федеральный государственный образовательный стандарт высшего образования - бакалавриат по направлению подготовки 01.03.02 Прикладная математика и информатика (приказ Минобрнауки России от 10.01.2018 г. № 9)

составлена на основании учебного плана:
01.03.02 Прикладная математика и информатика
утвержденного учёным советом вуза от 26.06.2023 протокол № 4.

Рабочая программа одобрена на заседании кафедры
Кафедра региональной экономики и управления

Протокол от г. №
Срок действия программы: 2023-2027 уч. г.

Заведующий кафедрой
Мищенко Виталий Викторович

Визирование РПД для исполнения в очередном учебном году

Рабочая программа пересмотрена, обсуждена и одобрена для
исполнения в 2023-2024 учебном году на заседании кафедры

Кафедра региональной экономики и управления

Протокол от г. №
Заведующий кафедрой *Мищенко Виталий Викторович*

1. Цели освоения дисциплины

1.1.	формирование у обучающихся системы знаний, навыков и компетенций, а также ценностей, правил и норм поведения, связанных с осознанием принадлежности к российскому обществу, развитием чувства патриотизма и гражданственности, формированием духовно-нравственного и культурного фундамента развитой и цельной личности, осознающей особенности исторического пути российского государства, самобытность его политической организации и сопряжение индивидуального достоинства и успеха с общественным прогрессом и политической стабильностью своей Родины.
------	--

2. Место дисциплины в структуре ООП

Цикл (раздел) ООП: Б1.О.01

3. Компетенции обучающегося, формируемые в результате освоения дисциплины

УК-5	Способен воспринимать межкультурное разнообразие общества в социально-историческом, этическом и философском контекстах
УК-5.1	Знает основные подходы к изучению культурных явлений; многообразие культур и цивилизаций в их взаимодействии во временной ретроспективе, формы межкультурного взаимодействия; особенности и этапы развития духовной и материальной культуры народов мира
УК-5.2	Применяет знания особенностей межкультурного взаимодействия в практической деятельности; критически осмысливает и формирует собственную позицию по отношению к явлениям современной жизни с учетом их культурно-исторической обусловленности
УК-5.3	Владеет нормами взаимодействия и толерантного поведения в условиях культурного, религиозного, этнического, социального многообразия современного общества
УК-5.4	Владеет приемами презентации результатов собственных теоретических изысканий в области межкультурного взаимодействия

В результате освоения дисциплины обучающийся должен

3.1.	Знать:
3.1.1.	УК-5.1. Знает основные подходы к изучению культурных явлений; многообразие культур и цивилизаций в их взаимодействии во временной ретроспективе, формы межкультурного взаимодействия; особенности и этапы развития духовной и материальной культуры народов мира.
3.2.	Уметь:
3.2.1.	УК-5.2. Применяет знания особенностей межкультурного взаимодействия в практической деятельности; критически осмысливает и формирует собственную позицию по отношению к явлениям современной жизни с учетом их культурно-исторической обусловленности.
3.3.	Иметь навыки и (или) опыт деятельности (владеть):
3.3.1.	УК-5.3. Владеет нормами взаимодействия и толерантного поведения в условиях культурного, религиозного, этнического, социального многообразия современного общества. УК-5.4. Владеет приемами презентации результатов собственных теоретических изысканий в области межкультурного взаимодействия.

4. Структура и содержание дисциплины

Код занятия	Наименование разделов и тем	Вид занятия	Семестр	Часов	Компетенции	Литература
Раздел 1. Что такое Россия						
1.1.	Современная Россия: цифры и факты, достижения и герои	Лекции	1	2	УК-5.1, УК-5.2, УК-5.3, УК-5.4	Л1.1, Л1.2, Л2.3, Л1.3, Л2.2, Л1.4, Л2.1
1.2.	Многообразие российских регионов	Практические	1	2	УК-5.1, УК-5.2, УК-5.3, УК-5.4	Л1.1, Л1.2, Л2.3, Л1.3, Л2.2, Л1.4, Л2.1
1.3.	Испытания и победы России	Практические	1	2	УК-5.1, УК-5.2, УК-5.3, УК-5.4	Л1.1, Л1.2, Л2.3, Л1.3, Л2.2, Л1.4, Л2.1
1.4.	Герои страны, герои народа	Практические	1	2	УК-5.1, УК-5.2, УК-5.3, УК-5.4	Л1.1, Л1.2, Л2.3, Л1.3, Л2.2, Л1.4, Л2.1
1.5.	Современная Россия: цифры и факты, достижения и герои	Сам. работа	1	2	УК-5.1, УК-5.2, УК-5.3, УК-5.4	Л1.1, Л1.2, Л2.3, Л1.3, Л2.2, Л1.4, Л2.1
Раздел 2. Российское государство- цивилизация						
2.1.	Цивилизационный подход: возможности и ограничения	Лекции	1	2	УК-5.1, УК-5.2, УК-5.3, УК-5.4	Л1.1, Л1.2, Л2.3, Л1.3, Л2.2, Л1.4, Л2.1
2.2.	Философское осмысление России как цивилизации	Лекции	1	2	УК-5.1, УК-5.2, УК-5.3, УК-5.4	Л1.1, Л1.2, Л2.3, Л1.3, Л2.2, Л1.4, Л2.1
2.3.	Применимость и альтернативы цивилизационного подхода	Практические	1	2	УК-5.1, УК-5.2, УК-5.3, УК-5.4	Л1.1, Л1.2, Л2.3, Л1.3, Л2.2, Л1.4, Л2.1
2.4.	Российская цивилизация	Практические	1	2	УК-5.1, УК-5.2, УК-5.3, УК-5.4	Л1.1, Л1.2, Л2.3, Л1.3, Л2.2, Л1.4, Л2.1
2.5.	Российское государство-цивилизация	Сам. работа	1	4	УК-5.1, УК-5.2, УК-5.3, УК-5.4	Л1.1, Л1.2, Л2.3, Л1.3, Л2.2, Л1.4, Л2.1
Раздел 3. Российское мировоззрение и ценности российской цивилизации						
3.1.	Мировоззрение и идентичность	Лекции	1	2	УК-5.1, УК-5.2, УК-5.3, УК-5.4	Л1.1, Л1.2, Л2.3, Л1.3, Л2.2, Л1.4, Л2.1
3.2.	Мировоззренческие принципы (константы) российской	Лекции	1	2	УК-5.1, УК-5.2, УК-5.3, УК-5.4	Л1.1, Л1.2, Л2.3, Л1.3, Л2.2, Л1.4,

Код занятия	Наименование разделов и тем	Вид занятия	Семестр	Часов	Компетенции	Литература
	цивилизации					Л2.1
3.3.	Ценностные вызовы современной политики	Практические	1	2	УК-5.1, УК-5.2, УК-5.3, УК-5.4	Л1.1, Л1.2, Л2.3, Л1.3, Л2.2, Л1.4, Л2.1
3.4.	Концепт мировоззрения в социальных науках	Практические	1	2	УК-5.1, УК-5.2, УК-5.3, УК-5.4	Л1.1, Л1.2, Л2.3, Л1.3, Л2.2, Л1.4, Л2.1
3.5.	Системная модель мировоззрения	Практические	1	2	УК-5.1, УК-5.2, УК-5.3, УК-5.4	Л1.1, Л1.2, Л2.3, Л1.3, Л2.2, Л1.4, Л2.1
3.6.	Ценности российской цивилизации	Практические	1	2	УК-5.1, УК-5.2, УК-5.3, УК-5.4	Л1.1, Л1.2, Л2.3, Л1.3, Л2.2, Л1.4, Л2.1
3.7.	Мировоззрение и государство	Практические	1	2	УК-5.1, УК-5.2, УК-5.3, УК-5.4	Л1.1, Л1.2, Л2.3, Л1.3, Л2.2, Л1.4, Л2.1
3.8.	Российское мировоззрение и ценности российской цивилизации	Сам. работа	1	4	УК-5.1, УК-5.2, УК-5.3, УК-5.4	Л1.1, Л1.2, Л2.3, Л1.3, Л2.2, Л1.4, Л2.1
Раздел 4. Политическое устройство России						
4.1.	Конституционные принципы и разделение властей	Лекции	1	2	УК-5.1, УК-5.2, УК-5.3, УК-5.4	Л1.1, Л1.2, Л2.3, Л1.3, Л2.2, Л1.4, Л2.1
4.2.	Стратегическое планирование: национальные проекты и государственные программы	Лекции	1	2	УК-5.1, УК-5.2, УК-5.3, УК-5.4	Л1.1, Л1.2, Л2.3, Л1.3, Л2.2, Л1.4, Л2.1
4.3.	Власть и легитимность в конституционном преломлении	Практические	1	2	УК-5.1, УК-5.2, УК-5.3, УК-5.4	Л1.1, Л1.2, Л2.3, Л1.3, Л2.2, Л1.4, Л2.1
4.4.	Уровни и ветви власти	Практические	1	2	УК-5.1, УК-5.2, УК-5.3, УК-5.4	Л1.1, Л1.2, Л2.3, Л1.3, Л2.2, Л1.4, Л2.1
4.5.	Планирование будущего: государственные стратегии и гражданское участие	Практические	1	2	УК-5.1, УК-5.2, УК-5.3, УК-5.4	Л1.1, Л1.2, Л2.3, Л1.3, Л2.2, Л1.4, Л2.1
4.6.	Политическое устройство России	Сам. работа	1	4	УК-5.1, УК-5.2, УК-5.3, УК-5.4	Л1.1, Л1.2, Л2.3, Л1.3, Л2.2, Л1.4,

Код занятия	Наименование разделов и тем	Вид занятия	Семестр	Часов	Компетенции	Литература
						Л2.1
Раздел 5. Вызовы будущего и развитие страны						
5.1.	Актуальные вызовы и проблемы развития России	Лекции	1	2	УК-5.1, УК-5.2, УК-5.3, УК-5.4	Л1.1, Л1.2, Л2.3, Л1.3, Л2.2, Л1.4, Л2.1
5.2.	Сценарии развития российской цивилизации	Лекции	1	2	УК-5.1, УК-5.2, УК-5.3, УК-5.4	Л1.1, Л1.2, Л2.3, Л1.3, Л2.2, Л1.4, Л2.1
5.3.	Россия и глобальные вызовы	Практические	1	2	УК-5.1, УК-5.2, УК-5.3, УК-5.4	Л1.1, Л1.2, Л2.3, Л1.3, Л2.2, Л1.4, Л2.1
5.4.	Внутренние вызовы общественного развития	Практические	1	2	УК-5.1, УК-5.2, УК-5.3, УК-5.4	Л1.1, Л1.2, Л2.3, Л1.3, Л2.2, Л1.4, Л2.1
5.5.	Образы будущего России	Практические	1	2	УК-5.1, УК-5.2, УК-5.3, УК-5.4	Л1.1, Л1.2, Л2.3, Л1.3, Л2.2, Л1.4, Л2.1
5.6.	Ориентиры стратегического развития	Практические	1	2	УК-5.1, УК-5.2, УК-5.3, УК-5.4	Л1.1, Л1.2, Л2.3, Л1.3, Л2.2, Л1.4, Л2.1
5.7.	Сценарии развития российской цивилизации	Практические	1	2	УК-5.1, УК-5.2, УК-5.3, УК-5.4	Л1.1, Л1.2, Л2.3, Л1.3, Л2.2, Л1.4, Л2.1
5.8.	Вызовы будущего и развитие страны	Сам. работа	1	4	УК-5.1, УК-5.2, УК-5.3, УК-5.4	Л1.1, Л1.2, Л2.3, Л1.3, Л2.2, Л1.4, Л2.1

5. Фонд оценочных средств

5.1. Контрольные вопросы и задания для проведения текущего контроля и промежуточной аттестации по итогам освоения дисциплины
<p>Оценочные материалы для текущего контроля по разделам и темам дисциплины в полном объеме размещены в онлайн-курсе на образовательном портале «Цифровой университет АлтГУ»</p> <p>ОЦЕНКА СФОРМИРОВАННОСТИ КОМПЕТЕНЦИИ УК-5. Способен воспринимать межкультурное разнообразие общества в социально- историческом, этическом и философском контекстах</p> <p>ПРИМЕРЫ ЗАДАНИЙ ЗАКРЫТОГО ТИПА</p> <p>Вопрос 1 Действующая Конституция Российской Федерации была принята...</p> <p>А) ...в 2020 году</p>

- Б) ... в 2000 году
- В) ... в 1993 году
- Г) ... в 1995 году

Вопрос 2

Этап «цветущей сложности» в цивилизационном развитии выделял...

- А) ... Константин Леонтьев
- Б) ... Арнольд Тойнби
- В) ... Уильям Макнил
- Г) ... Вадим Цымбурский

Вопрос 3

Какой (какие) из этих органов государственной власти РФ не входит (не входят) ни в одну из её ветвей?

- А) Счетная Палата
- Б) Федеральное агентство по делам молодежи
- В) Совет Федерации
- Г) Президент

Вопрос 4

«Система мероприятий и инструментов государственной политики, обеспечивающих в рамках реализации ключевых государственных функций достижение приоритетов и целей государственной политики в сфере социально-экономического развития и безопасности» - это...

- А) ... закон
- Б) ... государственный бюджет
- В) ... государственная программа
- Г) ... местное самоуправление

Правильные ответы

- 1 - в
- 2 - а
- 3 - а, г
- 4 - в

ПРИМЕРЫ ЗАДАНИЙ ОТКРЫТОГО ТИПА

1. ВЛАСТЬ – это

способность и право осуществить свою волю и реализовать свое намерение в рамках отношений с другими людьми, на чем бы такая способность ни была основана.

2. ГОСУДАРСТВО – это

уникальный ансамбль общественных институтов, обладающий легальной, легитимной и публичной верховной властью над любыми другими общественными институтами и обеспечивающий устойчивое воспроизводство такого верховенства для достижения социально значимых целей.

3. ГОСУДАРСТВО-ЦИВИЛИЗАЦИЯ – это

исторически устойчивое и культурно преемственное сообщество, выработавшее собственную ценностную модель и обладающее значительным социально-политическим влиянием на мировую политику.

4. ГРАЖДАНСКИЙ МИР – это

бесконфликтное и основанное на сотрудничестве и солидарности разрешение и преодоление социальных противоречий, стремление к консолидации общества, социальному компромиссу и консенсусу.

5 ДЕМОКРАТИЯ – это

следование принципу народовластия в организации общественно-политической жизни, основанное на представлениях о народе как единственном источнике власти, равенстве людей между собой, а также естественности прав и свобод человека, гарантируемых государством.

6. ДОВЕРИЕ – это

основанное на значимости социальной консолидации и политической солидарности представление о добровольном, сознательном и конструктивном идеале гражданской взаимопомощи, милосердия и подвижничества, добровольчества и бескорыстного человеколюбия.

7. КОММУНИТАРИЗМ (КОММУНИТАРНОСТЬ) – это

система культурноценностных представлений о социокультурной обусловленности человеческой личности и неразрывности индивидуального и общественного развития.

8. ЛЕГИТИМНОСТЬ – это

добровольное и свободное признание гражданами правильности решения, процесса принятия такого решения или системы, ответственной за процесс принятия решения.

9 ЛИЧНОСТЬ – это

самостоятельный и обладающий соответствующей степенью ответственности человек как субъект общественных отношений и социальных взаимодействий.

10 МИРОВОЗЗРЕНИЕ – это

система основополагающих для социальной идентичности человека схем и образов, включающих в себя познавательные, смысловые и эмоциональные компоненты восприятия в их неразрывном единстве.

11 МНОГОНАЦИОНАЛЬНЫЙ НАРОД – это

сообщество свободных равноправных граждан Российской Федерации различной этнической, религиозной, социальной и иной принадлежности, обладающих гражданским самосознанием.

12. МНОГООБРАЗИЕ – это

основанное на историческом опыте межкультурного и межрелигиозного взаимодействия, сохранении и сбережении исторического и культурного наследия всех народов Российской Федерации представление о равных правах на общественное развитие и равном доступе к социальным и культурным ценностям, необходимым для достижения целей и решении задач общественного развития.

13. ПАТРИОТИЗМ – это

значимое чувство принадлежности и привязанности к истории России, ее передаваемых из поколения в поколение ценностям и культуре, готовность защищать, сохранять и преумножать достижения соотечественников, представление о неразрывной связи личностного развития и преуспевания всего российского общества.

14 ПРАВА И СВОБОДЫ ЧЕЛОВЕКА И ГРАЖДАНИНА – это

высшая ценность равных и неотъемлемых возможностей личностного развития, определяющая внимание к достоинству человека и гражданина, обязательности учета его интересов и создание условий для его самореализации.

15. РОССИЙСКИЙ СОЦИОКУЛЬТУРНЫЙ МИР – это

единство (пространственное, хозяйственное, социальное, политическое, духовное), созданное русским народом в сотворчестве с другими народами России.

16. РЕСПУБЛИКА – это

представление об обязательном характере избираемости, публичности и подотчетности органов государственной власти народу, а также ее ориентации на общественное благо и вовлечение граждан в процесс выявления и реализации общих интересов.

17 РУССКАЯ ЗЕМЛЯ – это

духовно-политический феномен, объединяющий многонациональный российский народ вокруг идеи общего дела по развитию

своей страны и общей культуры, освоению исторической территории России и защите ее традиционных духовно-нравственных ценностей.

18 СОГЛАСИЕ – это

базирующееся на принципе единства правового пространства,

этнокультурного и языкового многообразия Российской Федерации представление о значимости сохранения и поддержания культурноценностной солидарности российского общества, особого характера ее духовного развития и добродетельного признания, принятия и терпимого отношения к различным особенностям этнической, религиозной, социальной и иной принадлежности.

19 СОЗИДАНИЕ – это

основанное на свойственных российской цивилизации идеалах свободы и первопродчества представление о значимости творческого начала человеческой личности, уважительного отношения к трудовой деятельности и поддержки конструктивной деятельности во имя общественного блага.

20 СОЦИАЛЬНОЕ ГОСУДАРСТВО – это

направленность деятельности структур публичной власти на создание условий, обеспечивающих достойную жизнь и свободное развитие личности.

КРИТЕРИИ ОЦЕНИВАНИЯ ЗАКРЫТЫХ ВОПРОСОВ:

Каждое задание оценивается 1 баллом. Оценивание КИМ теоретического характера в целом:

- «зачтено» – верно выполнено более 50% заданий; «не зачтено» – верно выполнено 50% и менее 50% заданий;
- «отлично» – верно выполнено 85-100% заданий; «хорошо» – верно выполнено 70-84% заданий; «удовлетворительно» – верно выполнено 51-69% заданий; «неудовлетворительно» – верно выполнено 50% или менее 50% заданий.

КРИТЕРИИ ОЦЕНИВАНИЯ ОТКРЫТЫХ ВОПРОСОВ.

- «Отлично» (зачтено): Ответ полный, развернутый. Вопрос точно и исчерпывающе передан, терминология сохранена, студент превосходно владеет основной и дополнительной литературой, ошибок нет.
- «Хорошо» (зачтено): Ответ полный, хотя краток, терминологически правильный, нет существенных недочетов. Студент хорошо владеет пройденным программным материалом; владеет основной литературой, суждения правильны.
- «Удовлетворительно» (зачтено): Ответ неполный. В терминологии имеются недостатки. Студент владеет программным материалом, но имеются недочеты. Суждения фрагментарны.
- «Неудовлетворительно» (не зачтено): Не использована специальная терминология. Ответ в сущности неверен. Переданы лишь отдельные фрагменты соответствующего материала вопроса. Ответ не соответствует вопросу или вовсе не дан.

5.2. Темы письменных работ для проведения текущего контроля (эссе, рефераты, курсовые работы и др.)

Не предусмотрены

5.3. Фонд оценочных средств для проведения промежуточной аттестации

Промежуточная аттестация заключается в проведении в конце семестра зачета.

Обучающиеся, выполнившие в срок задания текущего контроля (в соответствии с технологической картой) и набравшие не менее 60 баллов, получают зачет автоматически.

Для обучающихся, не получивших зачет по результатам текущей успеваемости, организуется зачет в форме письменного опроса по всему изученному курсу.

Контрольно-измерительный материал для письменного опроса формируется из заданий открытого типа текущего контроля, размещенных в Контрольных вопросах и заданиях для проведения текущей аттестации по дисциплины, а также заданий текущего контроля в онлайн-курсе на образовательном портале «Цифровой университет АлтГУ». Количество заданий в письменном опросе для промежуточной аттестации - 5.

КРИТЕРИИ ОЦЕНИВАНИЯ:

Каждое задание оценивается 1 баллом.

Оценивание КИМ в целом: «зачтено» – верно выполнено более 50% заданий; «не зачтено» – верно выполнено 50% и менее 50% заданий.

6. Учебно-методическое и информационное обеспечение дисциплины

6.1. Рекомендуемая литература

6.1.1. Основная литература				
	Авторы	Заглавие	Издательство, год	Эл. адрес
Л1.1	Орлов А.С., Георгиев В.А., Георгиева Н.Г., Сивохина Т.А.	История России: учебник	М.: Проспект, 2007	
Л1.2	Перевезенцев С.В.	Русский выбор. Очерки национального самосознания:	СПб.: Русский мир, 2007	
Л1.3	Голосов	сравнительная политология: 3-е изд., перераб. и доп.]	Изд-во ЕУСПб, 2001	
Л1.4	Замалеев А.Ф. - Отв. ред.	ИСТОРИЯ РУССКОЙ ФИЛОСОФИИ 2-е изд., испр. и доп. Учебник для академического бакалавриата: Гриф УМО ВО	М.:Издательство Юрайт, 2018	https://biblio-online.ru/ book/8A55B73F-4148- 4276-8EC4-4402014C DCD2
6.1.2. Дополнительная литература				
	Авторы	Заглавие	Издательство, год	Эл. адрес
Л2.1	Козырев М. С.	Принятие и исполнение государственных решений: Учебники и учебные пособия для ВУЗов	Директ-Медиа, 2015	http://biblioclub.ru/ind ex.php?page=book_red &id=279325
Л2.2	Под ред. Малиновой О.Ю., Панова П.В., Патрушева С.В.	Современные институциональные исследования: состояние, проблемы, перспективы : Политическая наука. Вып. 3. Сб. научн. тр.	М.: М.; РАН, ИНИОН, РАПН. , 2009	
Л2.3	Хантингтон С.	Столкновение цивилизаций и мировой порядок. : учебное пособие	М.: АСТ, 2007.	
6.2. Перечень ресурсов информационно-телекоммуникационной сети "Интернет"				
	Название		Эл. адрес	
Э1	Курс на Едином образовательном портале		https://portal.edu.asu.ru/course/view.php?id=11209	
6.3. Перечень программного обеспечения				
Microsoft Office 2010 (Office 2010 Professional, № 4065231 от 08.12.2010), (бессрочно);				
Microsoft Windows 7 (Windows 7 Professional, № 61834699 от 22.04.2013), (бессрочно);				
Chrome (http://www.chromium.org/chromium-os/licenses), (бессрочно);				
7-Zip (http://www.7-zip.org/license.txt), (бессрочно);				
AcrobatReader (http://www.images.adobe.com/content/dam/Adobe/en/legal/servicetou/Acrobat_com_Additional_TOU-en_US- 20140618_1200.pdf), (бессрочно);				

ASTRA LINUX SPECIAL EDITION (<https://astralinux.ru/products/astra-linux-special-edition/>), (бессрочно);
 LibreOffice (<https://ru.libreoffice.org/>), (бессрочно);
 Веб-браузер Chromium (<https://www.chromium.org/Home/>), (бессрочно);
 Антивирус Касперский (<https://www.kaspersky.ru/>), (до 23 июня 2024);
 Архиватор Ark (<https://apps.kde.org/ark/>), (бессрочно);

6.4. Перечень информационных справочных систем

7. Материально-техническое обеспечение дисциплины

Аудитория	Назначение	Оборудование
Учебная аудитория	для проведения занятий лекционного типа, занятий семинарского типа (лабораторных и(или) практических), групповых и индивидуальных консультаций, текущего контроля и промежуточной аттестации, курсового проектирования (выполнения курсовых работ), проведения практик	Стандартное оборудование (учебная мебель для обучающихся, рабочее место преподавателя, доска)

8. Методические указания для обучающихся по освоению дисциплины

Преподавание дисциплины «Основы российской государственности» должно быть ориентировано не столько на существующие компетентностные рамки образовательного стандарта или привычные образовательные технологии, сколько на глубокое и интерактивное погружение обучающихся в ключевые вопросы современных социальных наук, связанные с ценностно мировоззренческой составляющей общественного развития и государственной политики.

Одна из ключевых задач внедрения курса в образовательные программы высшего образования – инициировать создание полноценной научнообразовательной экосистемы, призванной поддерживать междисциплинарный диалог для обеспечения нового импульса к развитию российских общественных наук. Для создания подобного социального капитала должны быть сформированы механизмы свободной академической коммуникации, обеспечивающей, среди прочего, межпоколенческий диалог и доверие, а также воспроизводство общего для преподавателей и студентов культурного пространства.

При освоении программы дисциплины рекомендуется прибегать к интерактивным и диалоговым формам образовательного процесса, не оставлять острые вопросы без ответов. Целесообразно применять в преподавании не только подход «субъект – объект», но и «субъект – субъект», то есть шире использовать обсуждения, дискуссии, создавать пространство диалога. Традиционные и новые образовательные технологии позволяют «прошивать» и развивать, настраивать и перенастраивать систему коммуникации для максимальной включенности студентов в освоение материала. Надо быть готовым к сложным вопросам, давать на них честные ответы и приводить научные доводы. Общественные науки в целом и каждый преподаватель должны быть готовы к работе в новых меняющихся условиях.

Качество преподавания может и должно позитивно изменить пространство – и вуза, и региона, и страны в целом.

Важно при этом поддерживать и другие направления развития научнообразовательной экосистемы. Речь в данном случае идет, во-первых, о привлечении к преподаванию лидеров общественного мнения и практиков из рядов экспертного сообщества, а во-вторых, об активном стимулировании коммуникации внутри самой преподавательской среды. Обсуждение содержания и структуры дисциплины «Основы российской государственности» может стать отправной точкой для обмена образовательными технологиями, совершенствования используемой методологии, категориально-понятийного аппарата.

Предполагаемым средне- и долгосрочным результатом внедрения дисциплины «Основы российской государственности» в образовательные программы высшего образования, равно как и результатом действия упомянутой ранее научно-образовательной экосистемы, является качественное развитие существующих

форм социализации и политической социализации обучающихся. При объективно присутствующей потребности страны в деятельных, ответственных, созидательных гражданах, поддерживающих не только порядок государственной системы, но и практики гражданского согласия и общественной консолидации, в преподавании

«Основ российской государственности» важны не только формальные показатели успешного освоения программы, указывающие на эрудицию и мнемонические навыки. Ценностный ракурс обсуждения большей части разделов дисциплины повышает значимость творческого подхода к работе с обучающимися, а также развитию у них критического мышления и коммуникативных навыков. Для этого в преподавании дисциплины, помимо классических решений по организации лекционных и практических занятий, необходимо активно обращаться к форматам модулируемых дискуссий, дебатов, открытых обсуждений проблемных вопросов и самостоятельной проектной работы студентов, посвященной основам российской государственности, цивилизационному развитию, ценностным и мировоззренческим проблемам.

Изучение российской государственности раскрывает историю и культуру, ценности и традиции, отмечает успехи, достижения, но не замалчивает ни трудности, ни ошибки. В рамках изучения дисциплины важно обращать внимание на исторические примеры. Вероятно, не только история России, но и история региона, города, семьи подскажет необходимые и значимые для образовательного процесса примеры.

Модальность (смысловое содержание, основной коммуникативный аспект, отношение авторов к объекту исследования – государственности) данного УМК состоит в том, что наша российская государственность – данность, она нужна нам. Мы такие и не можем быть другими. Не отстающие, не догоняющие, самодостаточные! В рамках изучения данной дисциплины и в дальнейшем надо ответить на главный вопрос: **ЧТО НУЖНО ДЛЯ ДАЛЬНЕЙШЕГО РАЗВИТИЯ И ПРОЦВЕТЕНИЯ СТРАНЫ?**

В рамках преподавания дисциплины, наряду с классическими образовательными методиками, предполагающими обращение к таким формам работы, как лекции, семинары и коллоквиумы, возможно использовать и следующие образовательные технологии:

- обращение к мультимедийному образовательному portalу «ДНК России»;
- открытые лекции, проблемные лекции и публичные дискуссии по разделам дисциплины и отдельным тематическим рубрикам её содержания;
- проведение сопроводительных научных конференций и олимпиад, связанных с тематикой дисциплины;
- прикладные мастер-классы для совершенствования конкретных и специализированных навыков, в т.ч. в области политической грамотности, развития коммуникативных способностей, овладения переговорными техниками и пр.;
- деловые игры, работа с кейсами (кейс-стади) и техники сценарного моделирования;
- квесты, квизы, иные формы интерактивной работы по принципу викторины и интеллектуального конкурса;
- студенческие дебаты, «печа-куча»;
- анализ литературы и правовых актов, работа с источниками;
- доклады, «мозговой штурм» и проектная деятельность студентов;
- иммерсивные и интерактивные мероприятия, в т.ч. за пределами образовательных учреждений и организаций, - при содействии институтов культуры, просвещения, науки и образования;
- просмотр актуальных обучающих и художественных видеоматериалов, в т.ч. специально спроектированных для преподавательских целей квалифицированными профессионалами в области социального знания.

МИНОБРНАУКИ РОССИИ

федеральное государственное бюджетное образовательное учреждение высшего образования

«Алтайский государственный университет»

Философия

рабочая программа дисциплины

Закреплена за кафедрой	Кафедра философии и политологии
Направление подготовки	01.03.02. Прикладная математика и информатика
Профиль	Прикладной анализ данных и компьютерное моделирование
Форма обучения	Очная
Общая трудоемкость	3 ЗЕТ
Учебный план	01_03_02_Прикладная математика и информатика_ПАДиКМ-2023

Часов по учебному плану	108	Виды контроля по семестрам	
в том числе:		зачеты:	5
аудиторные занятия	36		
самостоятельная работа	72		

Распределение часов по семестрам

Курс (семестр)	3 (5)		Итого	
	Неделя			
Вид занятий	УП	РПД	УП	РПД
Лекции	20	20	20	20
Практические	16	16	16	16
Сам. работа	72	72	72	72
Итого	108	108	108	108

Программу составил(и):
Старший преподаватель, И.М. Романова

Рецензент(ы):
д.филос.н., Профессор, И.В. Черданцева

Рабочая программа дисциплины
Философия

разработана в соответствии с ФГОС:
Федеральный государственный образовательный стандарт высшего образования - бакалавриат по направлению подготовки 01.03.02 Прикладная математика и информатика (приказ Минобрнауки России от 10.01.2018 г. № 9)

составлена на основании учебного плана:
01.03.02 Прикладная математика и информатика
утвержденного учёным советом вуза от 26.06.2023 протокол № 4.

Рабочая программа одобрена на заседании кафедры
Кафедра философии и политологии

Протокол от 01.06.2023 г. № 9
Срок действия программы: 2023-2024 уч. г.

Заведующий кафедрой
Черданцева Инна Владимировна

Визирование РПД для исполнения в очередном учебном году

Рабочая программа пересмотрена, обсуждена и одобрена для
исполнения в 2023-2024 учебном году на заседании кафедры

Кафедра философии и политологии

Протокол от 01.06.2023 г. № 9
Заведующий кафедрой *Черданцева Инна Владимировна*

1. Цели освоения дисциплины

1.1.	Целью и задачами освоения учебной дисциплины «Философия» являются формирование представления о специфике философии как способе познания и духовного освоения мира, основных разделах современного философского знания, философских проблемах и методах их исследования; овладение базовыми принципами и приемами философского познания; введение в круг философских проблем, связанных с областью будущей профессиональной деятельности, выработка навыков работы с оригинальными и адаптированными философскими текстами. Изучение дисциплины направлено на развитие навыков критического восприятия и оценки источников информации, умения логично формулировать, излагать и аргументировано отстаивать собственное видение проблем и способов их разрешения; овладение приемами ведения дискуссии, полемики, диалога
------	---

2. Место дисциплины в структуре ООП

Цикл (раздел) ООП: Б1.О.01

3. Компетенции обучающегося, формируемые в результате освоения дисциплины

УК-1	Способен осуществлять поиск, критический анализ и синтез информации, применять системный подход для решения поставленных задач
УК-1.1	Знает основные теоретико-методологические положения системного подхода как научной и философской категории
УК-1.2	Осуществляет поиск информации для решения поставленной задачи по различным типам запросов.
УК-1.3	Сопоставляет разные источники информации с целью выявления их противоречий и поиска достоверных суждений
УК-1.4	Анализирует информацию и предлагает возможные варианты решения поставленной задачи, оценивая их достоинства и недостатки
УК-5	Способен воспринимать межкультурное разнообразие общества в социально-историческом, этическом и философском контекстах
УК-5.1	Знает основные подходы к изучению культурных явлений; многообразие культур и цивилизаций в их взаимодействии во временной ретроспективе, формы межкультурного взаимодействия; особенности и этапы развития духовной и материальной культуры народов мира
УК-5.2	Применяет знания особенностей межкультурного взаимодействия в практической деятельности; критически осмысливает и формирует собственную позицию по отношению к явлениям современной жизни с учетом их культурно-исторической обусловленности
УК-5.3	Владеет нормами взаимодействия и толерантного поведения в условиях культурного, религиозного, этнического, социального многообразия современного общества
УК-5.4	Владеет приемами презентации результатов собственных теоретических изысканий в области межкультурного взаимодействия

В результате освоения дисциплины обучающийся должен

3.1.	Знать:
3.1.1.	<ul style="list-style-type: none">- основные принципы сбора, отбора и обобщения информации;- основные приемы работы с первоисточниками (философскими текстами) в учебном процессе и процессе научного исследования;- специфику философии как способа познания и духовного освоения мира;- основные разделы философского знания и этапы его развития;- основные философские категории и особенности их понимания в различных исторических

	<p>типах философии и авторских подходах.</p> <ul style="list-style-type: none"> - основные направления и проблематику современной философии; - круг философских проблем, связанных с областью будущей профессиональной деятельности.
3.2.	Уметь:
3.2.1.	<ul style="list-style-type: none"> - использовать положения и категории философии для оценивания и анализа различных социальных тенденций, фактов и явлений; - систематизировать и соотносить разнородные идеи в процессе работы с философским текстом; - раскрывать смысл выдвигаемых идей, представить рассматриваемые философские проблемы в развитии; - анализировать проблемную ситуацию с применением положений и категории философии для оценивания и анализа различных социальных тенденций, фактов и явлений; - выявлять практическую ценность определенных философских положений и основания, на которых строится философская концепция или система; - применять навыки самостоятельной работы и развития своих творческих способностей и логического мышления; - формулировать и аргументировано отстаивать собственную позицию по различным проблемам философии в коммуникации с представителями иных национальностей и конфессий; применять этические и межкультурные нормы в общении с представителями иных национальностей и конфессий.
3.3.	Иметь навыки и (или) опыт деятельности (владеть):
3.3.1.	<ul style="list-style-type: none"> - навыками восприятия и анализа текстов, имеющих философское содержание; - навыками ведения дискуссии и полемики; - навыками аналитической оценки социально-гуманитарного материала; - навыками выражения и обоснования собственной позиции относительно современных социогуманитарных проблем и конкретных философских позиций; - навыками работы с информационными объектами и сетью Интернет; - навыками создания научных текстов; - навыками восприятия и анализа философских текстов, содержащих оценку социокультурных и исторических фактов; - приемами эстетической оценки явлений культуры, концепций и эпох с применением философских идей и категорий.

4. Структура и содержание дисциплины

Код занятия	Наименование разделов и тем	Вид занятия	Семестр	Часов	Компетенции	Литература
Раздел 1. Философские идеи Востока как основа формирования межкультурного взаимодействия.						
1.1.	<p>Предмет философии. Место и роль философии в культуре. Структура философского знания. Функции философии. Структура философского знания. Границы научного и философского знания. Отношения философии и религии. Понятие культуры. Место и роль философии в культуре. Понятие мировоззрения. Структура мировоззрения. Типы мировоззрения: мифологическое,</p>	Практические	5	2	УК-5.1, УК-5.2, УК-5.3, УК-1.1, УК-1.2, УК-1.3, УК-5.4, УК-1.4	Л2.1, Л2.2, Л1.1, Л1.2, Л2.3, Л2.4, Л1.3, Л1.4

Код занятия	Наименование разделов и тем	Вид занятия	Семестр	Часов	Компетенции	Литература
	религиозное, философское, научное.					
1.2.	Предмет философии. Место и роль философии в культуре. Структура философского знания. Функции философии. Структура философского знания. Границы научного и философского знания. Отношения философии и религии. Понятие культуры. Место и роль философии в культуре. Понятие мировоззрения. Структура мировоззрения. Типы мировоззрения: мифологическое, религиозное, философское, научное.	Сам. работа	5	2	УК-5.1, УК-5.2, УК-5.3, УК-1.1, УК-1.2, УК-1.3, УК-5.4, УК-1.4	Л2.1, Л2.2, Л1.1, Л1.2, Л2.3, Л2.4, Л1.3, Л1.4
1.3.	Проблема генезиса древнеиндийской философской мысли. Природные условия Индии. Социально-экономический строй и культура рабовладельческого общества древней Индии. Этапы развития древнеиндийской философии. Ортодоксальные и неортодоксальные философские течения и школы. Специфические черты философии древней Индии. Проблема генезиса и развития китайской философской мысли. Вопрос о происхождении школ. Специфические черты древнекитайской философии. Географические и экономические условия древнего Китая. Особое отношение к сельскому хозяйству. Идеализация природы. Специфика семейной системы. Место философии в древнекитайской цивилизации, ее отношение к искусству и поэзии. Проблемы китайской философии, специфика форм их	Лекции	5	2	УК-5.1, УК-5.2, УК-5.3, УК-1.1, УК-1.2, УК-1.3, УК-5.4, УК-1.4	Л2.1, Л2.2, Л1.1, Л1.2, Л2.3, Л2.4, Л1.3, Л1.4

Код занятия	Наименование разделов и тем	Вид занятия	Семестр	Часов	Компетенции	Литература
	выражения.					
1.4.	<p>Проблема генезиса древнеиндийской философской мысли. Природные условия Индии. Социально-экономический строй и культура рабовладельческого общества древней Индии. Этапы развития древнеиндийской философии. Ортодоксальные и неортодоксальные философские течения и школы. Специфические черты философии древней Индии. Проблема генезиса и развития китайской философской мысли. Вопрос о происхождении школ. Специфические черты древнекитайской философии. Географические и экономические условия древнего Китая. Особое отношение к сельскому хозяйству. Идеализация природы. Специфика семейной системы. Место философии в древнекитайской цивилизации, ее отношение к искусству и поэзии. Проблемы китайской философии, специфика форм их выражения.</p>	Сам. работа	5	4	УК-5.1, УК-5.2, УК-5.3, УК-1.1, УК-1.2, УК-1.3, УК-5.4, УК-1.4	Л2.1, Л2.2, Л1.1, Л1.2, Л2.3, Л2.4, Л1.3, Л1.4
1.5.	<p>Место Конфуция в китайской философии. «Лунь юй» о личности Конфуция. Специфика этико-политического учения Конфуция. Учение о небе как высшем духовном существе и нравственном начале, идея мировой закономерности. Значение и смысл этических категорий справедливости («и») и гуманности («жэнь»), принципы «чжун» и «шу». Нравственный идеал и образ жизни</p>	Лекции	5	2	УК-5.1, УК-5.2, УК-5.3, УК-1.1, УК-1.2, УК-1.3, УК-5.4, УК-1.4	Л2.1, Л2.2, Л1.1, Л1.2, Л2.3, Л2.4, Л1.3, Л1.4

Код занятия	Наименование разделов и тем	Вид занятия	Семестр	Часов	Компетенции	Литература
	<p>совершенномудрого. Учение о благородном муже. Категория «вэнь» (культура, цивилизация) в конфуцианстве. Этапы истории даосизма. Первый этап даосизма: учение Ян Чжу. Ранние даосы и отшельники. Фундаментальные идеи Ян Чжу, представленные в «Дао Дэ цзине» и «Чжуан-цзы». Второй этап даосизма: Лао-цзы. Философские смыслы Дао. Принцип разворачивания Дао в мир. Категории простоты и естественности, принцип пустоты. Проблема достижения совершенства. Концепция «у вэй» («недеяние») как основа политической доктрины. Третий этап даосизма: Чжуан-цзы. Путь к достижению относительного счастья. Ограниченный взгляд. Знание высшего уровня и проблема абсолютного счастья. Методология мистицизма.</p>					
1.6.	<p>Место Конфуция в китайской философии. «Лунь юй» о личности Конфуция. Специфика этико-политического учения Конфуция. Учение о небе как высшем духовном существе и нравственном начале, идея мировой закономерности. Значение и смысл этических категорий справедливости («и») и гуманности («жэнь»), принципы «чжун» и «шу». Нравственный идеал и образ жизни совершенномудрого. Учение о благородном муже. Категория «вэнь» (культура, цивилизация) в конфуцианстве. Этапы истории даосизма. Первый этап даосизма: учение Ян Чжу. Ранние даосы и отшельники.</p>	Сам. работа	5	8	УК-5.1, УК-5.2, УК-5.3, УК-1.1, УК-1.2, УК-1.3, УК-5.4, УК-1.4	Л2.1, Л2.2, Л1.1, Л1.2, Л2.3, Л2.4, Л1.3, Л1.4

Код занятия	Наименование разделов и тем	Вид занятия	Семестр	Часов	Компетенции	Литература
	<p>Фундаментальные идеи Ян Чжу, представленные в «Дао Дэ цзине» и «Чжуан-цзы». Второй этап даосизма: Лао-цзы. Философские смыслы Дао. Принцип разворачивания Дао в мир. Категории простоты и естественности, принцип пустоты. Проблема достижения совершенства. Концепция «у вэй» («недеяние») как основа политической доктрины. Третий этап даосизма: Чжуан-цзы. Путь к достижению относительного счастья. Ограниченный взгляд. Знание высшего уровня и проблема абсолютного счастья. Методология мистицизма.</p>					
1.7.	<p>Специфика культурного развития Востока и Запада как фактор многообразия философских учений. Философия Древнего Востока. Основопологающие принципы древнеиндийской философии. Основные школы и направления древнеиндийской философии. Философия Древнего Китая, ее основные черты и особенности. Основные школы древнекитайской философии.</p>	Практические	5	2	УК-5.1, УК-5.2, УК-5.3, УК-1.1, УК-1.2, УК-1.3, УК-5.4, УК-1.4	Л2.1, Л2.2, Л1.1, Л1.2, Л2.3, Л2.4, Л1.3, Л1.4
1.8.	<p>Специфика культурного развития Востока и Запада как фактор многообразия философских учений. Философия Древнего Востока. Основопологающие принципы древнеиндийской философии. Основные школы и направления древнеиндийской философии. Философия Древнего Китая, ее основные черты и особенности. Основные</p>	Сам. работа	5	4	УК-5.1, УК-5.2, УК-5.3, УК-1.1, УК-1.2, УК-1.3, УК-5.4, УК-1.4	Л2.1, Л2.2, Л1.1, Л1.2, Л2.3, Л2.4, Л1.3, Л1.4

Код занятия	Наименование разделов и тем	Вид занятия	Семестр	Часов	Компетенции	Литература
	школы древнекитайской философии.					
Раздел 2. Особенности классического западноевропейского типа мышления.						
2.1.	Понятие Нового времени и его временные рамки. Специфика социально-исторических условий эпохи и ее ценностно-мировоззренческих ориентаций. Специфика проблематики нововременной философии. Особое место философии Нового времени в истории философии. Главные направления нововременной философии.	Лекции	5	2	УК-5.1, УК-5.2, УК-5.3, УК-1.1, УК-1.2, УК-1.3, УК-5.4, УК-1.4	Л2.1, Л2.2, Л1.1, Л1.2, Л2.3, Л2.4, Л1.3, Л1.4
2.2.	Понятие Нового времени и его временные рамки. Специфика социально-исторических условий эпохи и ее ценностно-мировоззренческих ориентаций. Специфика проблематики нововременной философии. Особое место философии Нового времени в истории философии. Главные направления нововременной философии.	Сам. работа	5	4	УК-5.1, УК-5.2, УК-5.3, УК-1.1, УК-1.2, УК-1.3, УК-5.4, УК-1.4	Л2.1, Л2.2, Л1.1, Л1.2, Л2.3, Л2.4, Л1.3, Л1.4
2.3.	Исторические предпосылки возникновения новых методов познания. Ф.Бэкон о переходе от умозрения к опытному знанию. Идолы разума – причины заблуждений в процессе познания. Индукция как путь познания истины. Рационализм Р.Декарта. Правила постижения истины сомневающимся умом. Методологическое сомнение Декарта. Отношение индукции и дедукции. Интуиция и ее роль в процессе познания.	Лекции	5	2	УК-5.1, УК-5.2, УК-5.3, УК-1.1, УК-1.2, УК-1.3, УК-5.4, УК-1.4	Л2.1, Л2.2, Л1.1, Л1.2, Л2.3, Л2.4, Л1.3, Л1.4
2.4.	Исторические предпосылки возникновения новых	Сам. работа	5	2	УК-5.1, УК-5.2, УК-5.3, УК-1.1, УК-	Л2.1, Л2.2, Л1.1, Л1.2, Л2.3, Л2.4,

Код занятия	Наименование разделов и тем	Вид занятия	Семестр	Часов	Компетенции	Литература
	методов познания. Ф.Бэкон о переходе от умозрения к опытному знанию. Идолы разума – причины заблуждений в процессе познания. Индукция как путь познания истины. Рационализм Р.Декарта. Правила постижения истины сомневающимся умом. Методологическое сомнение Декарта. Отношение индукции и дедукции. Интуиция и ее роль в процессе познания.				1.2, УК-1.3, УК-5.4, УК-1.4	Л1.3, Л1.4
2.5.	Философские взгляды Ф. Бэкона в работе «Новый Органон» Учение об идолах: обоснование основных предрассудков, затемняющих свет истины. Характеристика индуктивного метода познания.	Практические	5	2	УК-5.1, УК-5.2, УК-5.3, УК-1.1, УК-1.2, УК-1.3, УК-5.4, УК-1.4	Л2.1, Л2.2, Л1.1, Л1.2, Л2.3, Л2.4, Л1.3, Л1.4
2.6.	Философские взгляды Ф. Бэкона в работе «Новый Органон» Учение об идолах: обоснование основных предрассудков, затемняющих свет истины. Характеристика индуктивного метода познания.	Сам. работа	5	4	УК-5.1, УК-5.2, УК-5.3, УК-1.1, УК-1.2, УК-1.3, УК-5.4, УК-1.4	Л2.1, Л2.2, Л1.1, Л1.2, Л2.3, Л2.4, Л1.3, Л1.4
2.7.	Общая характеристика философии Просвещения. Социально-политические и идейные предпосылки Просвещения. Деизм, механицизм и антиисторизм французских философов XVIII в. Возможность познания мира и природы. Сенсуализм и рационализм деятелей Просвещения. Общество и закономерности природы. Решающая роль знаний и наук (прежде всего естественных) для исправления социальных отношений и нравов. Вера в разум и прогресс. Критика церкви, религии и феодального строя. Детерминированность человеческого сознания и	Лекции	5	2	УК-5.1, УК-5.2, УК-5.3, УК-1.1, УК-1.2, УК-1.3, УК-5.4, УК-1.4	Л2.1, Л2.2, Л1.1, Л1.2, Л2.3, Л2.4, Л1.3, Л1.4

Код занятия	Наименование разделов и тем	Вид занятия	Семестр	Часов	Компетенции	Литература
	<p>воли объективным миром. Концепция неизменности «человеческой природы». Критическая направленность философии Ф.М.Вольтера. Вольтер (Франсуа Мари Аруэ). Жизненный путь. Борьба против клерикализма и приверженность ньютоновской механике, локковскому сенсуализму и деизму. Переход к пантеистическим воззрениям. Обоснование существования бога как гаранта социального порядка. Сенсуализм. Механистически-материалистический подход к психофизической проблеме и допущение свободы воли человека.</p>					
2.8.	<p>Общая характеристика философии Просвещения. Социально-политические и идейные предпосылки Просвещения. Деизм, механицизм и антиисторизм французских философов XVIII в. Возможность познания мира и природы. Сенсуализм и рационализм деятелей Просвещения. Общество и закономерности природы. Решающая роль знаний и наук (прежде всего естественных) для исправления социальных отношений и нравов. Вера в разум и прогресс. Критика церкви, религии и феодального строя. Детерминированность человеческого сознания и воли объективным миром. Концепция неизменности «человеческой природы». Критическая направленность философии Ф.М.Вольтера. Вольтер (Франсуа Мари Аруэ). Жизненный путь. Борьба против клерикализма и приверженность</p>	Сам. работа	5	8	УК-5.1, УК-5.2, УК-5.3, УК-1.1, УК-1.2, УК-1.3, УК-5.4, УК-1.4	Л2.1, Л2.2, Л1.1, Л1.2, Л2.3, Л2.4, Л1.3, Л1.4

Код занятия	Наименование разделов и тем	Вид занятия	Семестр	Часов	Компетенции	Литература
	<p>ньютоновской механике, локковскому сенсуализму и деизму. Переход к пантеистическим воззрениям. Обоснование существования бога как гаранта социального порядка. Сенсуализм. Механистически-материалистический подход к психофизической проблеме и допущение свободы воли человека.</p>					
Раздел 3. Характерные черты неклассического и современного философствования.						
3.1.	<p>Специфические черты философии А.Шопенгауэра. Метафизика А.Шопенгауэра: мир как воля и представление. Априорные формы представления: пространство, время, каузальность, деление мира на субъект и объект познания. Воля как иррациональная основа мира. Основные характеристики воли. Ступени объективации воли. «Война всех против всех». Проблема освобождения человека от воли к жизни и поиск путей освобождения. Созерцание «идей» как объектов искусства, этика сострадания, аскетический образ жизни. Философия Фр. Ницше. Периоды творчества Фр. Ницше, основные произведения. Учение о «дионисийском» и «аполлоническом» началах мира и культуры. Проблема интерпретации факта. «Становление», «жизнь» как основные онтологические категории, «воля к власти», идея «вечного возвращения». «Смерть Бога» и критика морали, программа переоценки религиозных и моральных ценностей. Ницше и нигилизм. «Последний человек» и</p>	Лекции	5	2	УК-5.1, УК-5.2, УК-5.3, УК-1.1, УК-1.2, УК-1.3, УК-5.4, УК-1.4	Л2.1, Л2.2, Л1.1, Л1.2, Л2.3, Л2.4, Л1.3, Л1.4

Код занятия	Наименование разделов и тем	Вид занятия	Семестр	Часов	Компетенции	Литература
	идеал «сверхчеловека».					
3.2.	<p>Специфические черты философии А.Шопенгауэра. Метафизика А.Шопенгауэра: мир как воля и представление. Априорные формы представления: пространство, время, каузальность, деление мира на субъект и объект познания. Воля как иррациональная основа мира. Основные характеристики воли. Ступени объективации воли. «Война всех против всех». Проблема освобождения человека от воли к жизни и поиск путей освобождения. Созерцание «идей» как объектов искусства, этика сострадания, аскетический образ жизни. Философия Фр. Ницше. Периоды творчества Фр. Ницше, основные произведения. Учение о «дионисийском» и «аполлоническом» началах мира и культуры. Проблема интерпретации факта. «Становление», «жизнь» как основные онтологические категории, «воля к власти», идея «вечного возвращения». «Смерть Бога» и критика морали, программа переоценки религиозных и моральных ценностей. Ницше и нигилизм. «Последний человек» и идеал «сверхчеловека».</p>	Сам. работа	5	2	УК-5.1, УК-5.2, УК-5.3, УК-1.1, УК-1.2, УК-1.3, УК-5.4, УК-1.4	Л2.1, Л2.2, Л1.1, Л1.2, Л2.3, Л2.4, Л1.3, Л1.4
3.3.	<p>Философия Ф. Ницше (работа «Антихристианин») Жизнь и творчество Ф. Ницше. Критика Ницше христианской морали. Обоснование жизни как проявления воли к власти</p>	Практические	5	2	УК-5.1, УК-5.2, УК-5.3, УК-1.1, УК-1.2, УК-1.3, УК-5.4, УК-1.4	Л2.1, Л2.2, Л1.1, Л1.2, Л2.3, Л2.4, Л1.3, Л1.4
3.4.	<p>Философия Ф. Ницше (работа «Антихристианин») Жизнь и творчество Ф. Ницше.</p>	Сам. работа	5	2	УК-5.1, УК-5.2, УК-5.3, УК-1.1, УК-1.2, УК-1.3,	Л2.1, Л2.2, Л1.1, Л1.2, Л2.3, Л2.4, Л1.3, Л1.4

Код занятия	Наименование разделов и тем	Вид занятия	Семестр	Часов	Компетенции	Литература
	Критика Ницше христианской морали. Обоснование жизни как проявления воли к власти				УК-5.4, УК-1.4	
3.5.	Феноменология М. Хайдеггера. Критика классической метафизики и принципы экзистенциально-феноменологического анализа. Переход от представления к предстоянию вещи. Категориальная «четверица» и пластика языка у М. Хайдеггера. Язык как «дом бытия» Проблема ничто и «говорящего молчания». Со-временное и со-пространственное измерение человеческого бытия. Проблематика «Бытия и времени». Идея «усредненной понятливости» категории бытия и проблема «герменевтического круга». «Es-sentia» и «Existentia» «Dasein» и «Das Man».	Лекции	5	2	УК-5.1, УК-5.2, УК-5.3, УК-1.1, УК-1.2, УК-1.3, УК-5.4, УК-1.4	Л2.1, Л2.2, Л1.1, Л1.2, Л2.3, Л2.4, Л1.3, Л1.4
3.6.	Феноменология М. Хайдеггера. Критика классической метафизики и принципы экзистенциально-феноменологического анализа. Переход от представления к предстоянию вещи. Категориальная «четверица» и пластика языка у М. Хайдеггера. Язык как «дом бытия» Проблема ничто и «говорящего молчания». Со-временное и со-пространственное измерение человеческого бытия. Проблематика «Бытия и времени». Идея «усредненной понятливости» категории бытия и проблема «герменевтического круга». «Es-sentia» и «Existentia» «Dasein» и «Das Man».	Сам. работа	5	6	УК-5.1, УК-5.2, УК-5.3, УК-1.1, УК-1.2, УК-1.3, УК-5.4, УК-1.4	Л2.1, Л2.2, Л1.1, Л1.2, Л2.3, Л2.4, Л1.3, Л1.4

Код занятия	Наименование разделов и тем	Вид занятия	Семестр	Часов	Компетенции	Литература
3.7.	Социокультурные предпосылки и философские основания неклассической философии, а также ее основные особенности. Научная революция начала XX века и философия науки. З.Фрейд и возникновение психоанализа. Позитивизм и его исторические формы	Лекции	5	2	УК-5.1, УК-5.2, УК-5.3, УК-1.1, УК-1.2, УК-1.3, УК-5.4, УК-1.4	Л2.1, Л2.2, Л1.1, Л1.2, Л2.3, Л2.4, Л1.3, Л1.4
3.8.	Социокультурные предпосылки и философские основания неклассической философии, а также ее основные особенности. Научная революция начала XX века и философия науки. З.Фрейд и возникновение психоанализа. Позитивизм и его исторические формы	Сам. работа	5	4	УК-5.1, УК-5.2, УК-5.3, УК-1.1, УК-1.2, УК-1.3, УК-5.4, УК-1.4	Л2.1, Л2.2, Л1.1, Л1.2, Л2.3, Л2.4, Л1.3, Л1.4
3.9.	Философия Х. Ортега-и-Гассета (работа «Восстание масс»). Главные характеристики массы. Социальные предпосылки формирования массы. Роль либерализма в формировании массы. Насилие как средство самопрезентации масс. Тоталитарное сознание и тоталитарный режим – причина и следствие.	Практические	5	2	УК-5.1, УК-5.2, УК-5.3, УК-1.1, УК-1.2, УК-1.3, УК-5.4, УК-1.4	Л2.1, Л2.2, Л1.1, Л1.2, Л2.3, Л2.4, Л1.3, Л1.4
3.10.	Философия Х. Ортега-и-Гассета (работа «Восстание масс»). Главные характеристики массы. Социальные предпосылки формирования массы. Роль либерализма в формировании массы. Насилие как средство самопрезентации масс. Тоталитарное сознание и тоталитарный режим – причина и следствие.	Сам. работа	5	2	УК-5.1, УК-5.2, УК-5.3, УК-1.1, УК-1.2, УК-1.3, УК-5.4, УК-1.4	Л2.1, Л2.2, Л1.1, Л1.2, Л2.3, Л2.4, Л1.3, Л1.4
3.11.	Человек абсурдный в работе А. Камю «Бунтующий человек». Основные определения абсурда. Формы	Практические	5	2	УК-5.1, УК-5.2, УК-5.3, УК-1.1, УК-1.2, УК-1.3, УК-5.4, УК-1.4	Л2.1, Л2.2, Л1.1, Л1.2, Л2.3, Л2.4, Л1.3, Л1.4

Код занятия	Наименование разделов и тем	Вид занятия	Семестр	Часов	Компетенции	Литература
	проявления чувства абсурда. Основные исходы (следствия) абсурда.					
3.12.	Человек абсурдный в работе А. Камю «Бунтующий человек». Основные определения абсурда. Формы проявления чувства абсурда. Основные исходы (следствия) абсурда.	Сам. работа	5	2	УК-5.1, УК-5.2, УК-5.3, УК-1.1, УК-1.2, УК-1.3, УК-5.4, УК-1.4	Л2.1, Л2.2, Л1.1, Л1.2, Л2.3, Л2.4, Л1.3, Л1.4
3.13.	Проект постчеловеческого будущего Ф. Фукуямы. Проблемы в развитии биотехнологий революции. Взаимосвязь между религиозными убеждениями и развитием биотехнологий. Ключевые изменения природы человека.	Практические	5	2	УК-5.1, УК-5.2, УК-5.3, УК-1.1, УК-1.2, УК-1.3, УК-5.4, УК-1.4	Л2.1, Л2.2, Л1.1, Л1.2, Л2.3, Л2.4, Л1.3, Л1.4
3.14.	Проект постчеловеческого будущего Ф. Фукуямы. Проблемы в развитии биотехнологий революции. Взаимосвязь между религиозными убеждениями и развитием биотехнологий. Ключевые изменения природы человека.	Сам. работа	5	2	УК-5.1, УК-5.2, УК-5.3, УК-1.1, УК-1.2, УК-1.3, УК-5.4, УК-1.4	Л2.1, Л2.2, Л1.1, Л1.2, Л2.3, Л2.4, Л1.3, Л1.4
Раздел 4. Учение о бытии и познании						
4.1.	Бытие и небытие. Проблема ничто в истории философии. Концепция бытия и небытия у Парменида. Небытие как проблема схоластики. Небытие и простое отрицание. Решение проблемы небытия в формальной логике. Диалектическая версия проблемы ничто. Феноменологическая версия проблемы небытия. Экзистенциальная версия проблемы небытия. Понятие субстанции. Типы субстанциальной онтологии. Субстанция как единая первооснова качественного многообразия мира. Понятие субстанциальной основы бытия в истории	Лекции	5	2	УК-5.1, УК-5.2, УК-5.3, УК-1.1, УК-1.2, УК-1.3, УК-5.4, УК-1.4	Л2.1, Л2.2, Л1.1, Л1.2, Л2.3, Л2.4, Л1.3, Л1.4

Код занятия	Наименование разделов и тем	Вид занятия	Семестр	Часов	Компетенции	Литература
	философии. Категории субстанциальной онтологии.					
4.2.	Бытие и небытие. Проблема ничто в истории философии. Концепция бытия и небытия у Парменида. Небытие как проблема схоластики. Небытие и простое отрицание. Решение проблемы небытия в формальной логике. Диалектическая версия проблемы ничто. Феноменологическая версия проблемы небытия. Экзистенциальная версия проблемы небытия. Понятие субстанции. Типы субстанциальной онтологии. Субстанция как единая первооснова качественного многообразия мира. Понятие субстанциальной основы бытия в истории философии. Категории субстанциальной онтологии.	Сам. работа	5	4	УК-5.1, УК-5.2, УК-5.3, УК-1.1, УК-1.2, УК-1.3, УК-5.4, УК-1.4	Л2.1, Л2.2, Л1.1, Л1.2, Л2.3, Л2.4, Л1.3, Л1.4
4.3.	Постановка проблемы человека в экзистенциализме Ж.-П. Сартра (работа «Экзистенциализм – это гуманизм»). Принципиальное различие в оценке сущности и существования в экзистенциализме и предшествующих ему философских школах и направлениях. Свобода, забота, тревога, выбор, ответственность в экзистенциализме.	Практические	5	2	УК-5.1, УК-5.2, УК-5.3, УК-1.1, УК-1.2, УК-1.3, УК-5.4, УК-1.4	Л2.1, Л2.2, Л1.1, Л1.2, Л2.3, Л2.4, Л1.3, Л1.4
4.4.	Постановка проблемы человека в экзистенциализме Ж.-П. Сартра (работа «Экзистенциализм – это гуманизм»). Принципиальное различие в оценке сущности и существования в экзистенциализме и предшествующих ему	Сам. работа	5	4	УК-5.1, УК-5.2, УК-5.3, УК-1.1, УК-1.2, УК-1.3, УК-5.4, УК-1.4	Л2.1, Л2.2, Л1.1, Л1.2, Л2.3, Л2.4, Л1.3, Л1.4

Код занятия	Наименование разделов и тем	Вид занятия	Семестр	Часов	Компетенции	Литература
	философских школах и направлениях. Свобода, забота, тревога, выбор, ответственность в экзистенциализме.					
4.5.	Учение об истине. Онтологическое и гносеологическое измерения истины. Истина как истинное бытие. Истина как отношение к бытию. Истина как экзистенциальное переживание бытия. Социально-этическое измерение истины: правда и кривда. Классические концепции истины (корреспондентская, семантическая, конвенциональная, априористская), ее парадоксы и критика. Неклассические концепции истины (когерентная, прагматистская, диалектико-материалистическая, волюнтаристская, экономическая). Проблема критериев истины: «внутреннее совершенство и внешнее оправдание» (логические, эмпирические, практические, теоретические и др. аспекты). Парадокс Нельсона. Истина как оценка знания; истина как состояние, как акт и как процесс. Соотношение истины и мнения, истины и веры, истины и заблуждения, истины и познавательной ошибки. Истина и истинность. Истина как ценность.	Лекции	5	2	УК-5.1, УК-5.2, УК-5.3, УК-1.1, УК-1.2, УК-1.3, УК-5.4, УК-1.4	Л2.1, Л2.2, Л1.1, Л1.2, Л2.3, Л2.4, Л1.3, Л1.4
4.6.	Учение об истине. Онтологическое и гносеологическое измерения истины. Истина как истинное бытие. Истина как отношение к бытию. Истина как экзистенциальное переживание бытия. Социально-этическое	Сам. работа	5	8	УК-5.1, УК-5.2, УК-5.3, УК-1.1, УК-1.2, УК-1.3, УК-5.4, УК-1.4	Л2.1, Л2.2, Л1.1, Л1.2, Л2.3, Л2.4, Л1.3, Л1.4

Код занятия	Наименование разделов и тем	Вид занятия	Семестр	Часов	Компетенции	Литература
	<p>измерение истины: правда и кривда. Классические концепции истины (корреспондентская, семантическая, конвенциональная, априористская), ее парадоксы и критика. Неклассические концепции истины (когерентная, прагматистская, диалектико-материалистическая, волюнтаристская, экономическая). Проблема критериев истины: «внутреннее совершенство и внешнее оправдание» (логические, эмпирические, практические, теоретические и др. аспекты). Парадокс Нельсона. Истина как оценка знания; истина как состояние, как акт и как процесс. Соотношение истины и мнения, истины и веры, истины и заблуждения, истины и познавательной ошибки. Истина и истинность. Истина как ценность.</p>					

5. Фонд оценочных средств

5.1. Контрольные вопросы и задания для проведения текущего контроля и промежуточной аттестации по итогам освоения дисциплины

Оценочные материалы для текущего контроля размещены в онлайн-курсе Курс: Философия (универсальное ядро) (asu.ru) на образовательном портале

УК-1: Способен осуществлять поиск, критический анализ и синтез информации, применять системный подход для решения поставленных задач

Тестовые задания (выбор одного ответа)

1. Ключевой категорией в философии А. Шопенгауэра является

1. воля
2. либидо
3. парадигма
4. экзистенция
5. вещь-в-себе

2. Философия А. Бергсона относится к направлению

1. философия жизни
2. философия Просвещения
3. неопозитивизм
4. аналитическая философия
5. структурализм

3. Кто из родоначальников философии первым назвал себя «философом», т.е. любящим мудрость, испытывающим к ней влечение?

1. Фалес;

2. Будда;
3. Гераклит;
4. Пифагор;
4. Какие из перечисленных школ, сформировавшихся в течение эпического периода древнеиндийской философии, отрицали авторитет вед?
 1. веданта;
 2. буддизм;
 3. йога;
 4. ньяя
5. Кто считается основателем джайнизма?
 1. Конфуций;
 2. Будда;
 3. Махавира Вардхамана;
 4. Кришна;
6. Определите содержание важнейшего философского понятия древнекитайской философии – сяо:
 1. сыновняя почтительность и почитание старшего брата;
 2. гуманность, милосердие, человечность;
 3. совершенный, благородный человек;
 4. ритуал, церемония, этикет;
7. Представителем экзистенциальной философии является:
 1. Ж.-П. Сартр
 2. О. Конт
 3. З. Фрейд
 4. Г. Риккерт
8. Важнейшей категорией в философии Ф. Ницше является:
 1. воля к власти
 2. экзистенция
 3. парадигма
 4. деконструкция
 5. понимание
9. Важнейшей работой М. Хайдеггера является
 1. «Бытие и время»
 2. «Бытие и ничто»
 3. «Истина и метод»
 4. «Логико-философский трактат»
10. Мыслитель, полагавший, что человек движим, прежде всего, сексуальными инстинктами:
 1. Г.В.Ф. Гегель;
 2. Ф. Ницше;
 3. З. Фрейд;
 4. Ж.-П. Сартр.
11. Понятие общественно-экономической формации принадлежит:
 1. позитивизму;
 2. марксизму;
 3. фрейдизму;
 4. экзистенциализм
12. Философ – представитель направления «философия жизни»:
 1. А. Бергсон;
 2. И. Кант;
 3. Г.В.Ф. Гегель;
 4. Р. Декарт.
13. Впервые понятие «бытие» в философии использовал:
 1. Боэций;
 2. Плотин;
 3. Парменид;
 4. Г.В.Ф. Гегель.
14. Основная проблема, решавшаяся философами милетской школы:
 1. проблема познаваемости мира;
 2. проблема первичности материи или духа;
 3. проблема первоначала;
 4. проблема природы человеческой души.
15. Философ, автор «Феноменологии духа», «Науки логики», «Философии истории», «Философии права»:
 1. Г.В.Ф. Гегель;

2. И. Кант;
3. Б. Спиноза;
4. Р. Декарт.

Ключ к тестам

№ ответ

- 1 1
- 2 1
- 3 4
- 4 2
- 5 3
- 6 1
- 7 1
- 8 1
- 9 1
- 10 3
- 11 2
- 12 1
- 13 3
- 14 3
- 15 1

Критерии оценивания:

Каждое задание оценивается 1 баллом. Оценивание КИМ:

«зачтено» – верно выполнено более 60% заданий.

«не зачтено» – верно выполнено менее 60% задании

Контрольные вопросы

1.Что является первоосновой всего сущего согласно Анаксимену?

Ответ – воздух.

2. Что лежит в основе бытия по мнению античного философа Демокрита?

Ответ – атомы.

3. Метод в философии, согласно которому истина «рождается» в диалоге?

Ответ – майевтика.

4.Основная работа Конфуция?

Ответ - «Лунь-юй».

5. Кому принадлежит тезис «человек есть мера всех вещей»?

Ответ – Протагор.

9. Какие ситуации выдвигаются на первый план экзистенциалистами в понимании человеческого бытия?

Ответ - пограничные ситуации.

10. «Философская позиция, отрицающая возможность достоверного познания сущности окружающей человека действительности, – это позиция ...»

Ответ – агностицизма.

11. Кого из древнегреческих философов называли «учителями мудрости»?

Ответ – софистов.

12. Раздел философии исследующий проблемы познания?

Ответ – гносеология.

13. Исторической формой социально-культурных и жизненных регулятивов наряду с мифологией и философией является?

Ответ – религия.

14. Аристотель определяет человека как разумное и ... животное?

Ответ – политическое.

15. Заключительной философской частью вед являются?

Ответ – упанишады.

16. Философское направление, разработавшее учение о четырёх благородных истинах?

Ответ – буддизм.

17. Господствующая в философии средневековья концепция творения мира и соотношения Бога и мира?

Ответ – креационизм.

18.Общественная модель, разработанная Т. Гоббсом?

Ответ – теория общественного договора.

19.Какие формы правления выделял французский философ эпохи Просвещения Ш. Монтескье?

Ответ – республиканская, монархическая, деспотическая.

20. Как И. Кант охарактеризовал воспринимаемую человеком действительность?

Ответ – мир явлений.

УК-5: Способен воспринимать межкультурное разнообразие общества в социально-историческом, этическом и философском контекстах

1. Направление современной философии, являющееся материалистическим:

1. неотомизм;
2. марксизм;
3. экзистенциализм;
4. феноменология.

2. В марксизме главным в развитии общества считается:

1. народонаселение;
2. географическая среда;
3. воля личности;
4. способ производства материальных благ.

3. Школа в древнекитайской философии, полагавшее главными принципами управления государством награды и наказания:

1. легизм;
 2. даосизм;
 3. моизм;
 4. конфуцианство.
4. «Ошибка выжившего» впервые описана в работе этого философа:

1. Р.Декарт;
2. Вольтер;
3. Р.Бэкон;
4. Ф.Бэкон.

5. Исчезновение субъекта провозгласили представители этого философского направления:

1. постмодернизм;
2. метамодернизм;
3. модернизм;
4. домодернизм.

6. Одним из ключевых понятий, с помощью которого Ж.Бодрийяр описывает социальную реальность является:

1. ризома;
2. символ;
3. означающее;
4. симулякр.

7. К представителям философии 20 века относится:

1. Г.Миллер;
2. Ф.Кафка;
3. Ж.Делез;
4. Ж.Ламетри.

8. Основной объект исследования, мера вещей и отношений в эпоху Возрождения:

1. человек;
2. Бог;
3. природа;
4. космос.

9. Философия в середине века занимала подчиненное положение по отношению к:

1. богословию;
2. науке;
3. психологии;
4. этике.

10. Основным методом научного познания, согласно Ф. Бэкону, должен стать:

1. апофатический;
2. индуктивный;
3. дедуктивный;
4. диалектический.

11. Согласно психоаналитическому учению З.Фрейда, жизнь в целом и большинство конкретных поступков человека определяется:

1. разумом;
2. мышлением;
3. рассудком;

4. бессознательным.

12. С именем какого философа связана традиция европейского рационализма:

1. Ф. Бэкон;
2. Р. Декарт;
3. Т. Гоббс;
4. Б. Спиноза.
5. Дж. Локк.

13. Кто из философов считал естественным состоянием «войну всех против всех»:

1. Д. Бруно;
2. Т. Мор;
3. Т. Гоббс.
4. Д. Дидро;

14. Назовите форму бытия, находящуюся в центре проблематики экзистенциализма:

1. бытие природы;
2. индивидуальное бытие человека;
3. бытие абсолютного;
4. бытие общества.

15. Объектом философии является:

1. мир в целом
2. мир природы
3. общество
4. трансцендентное

Ключ к тестам

№ ответ

- 1 2
- 2 4
- 3 1
- 4 4
- 5 1
- 6 4
- 7 3
- 8 1
- 9 1
- 10 2
- 11 4
- 12 2
- 13 3
- 14 2
- 15 1

Каждое задание оценивается 1 баллом. Оценивание КИМ:

«зачтено» – верно выполнено более 60% заданий.

«не зачтено» – верно выполнено менее 60% задании

Контрольные вопросы:

1. Назовите философскую школу, к которой относятся Сенека, Марк Аврелий, Эпиктет.

Ответ – стоицизм.

2. Этический принцип, согласно которому основным мотивом и смыслом человеческой жизни является наслаждение?

Ответ – гедонизм.

3. Учение о сотворении мира Богом.

Ответ – креационизм.

4. Установка, согласно которой универсалии существуют до, вне и помимо единичных вещей.

Ответ – номинализм.

5. Учение, согласно которому реально существует лишь единичное, в то время как общие понятия есть не более, чем имена, звуки.

Ответ – реализм.

6. Учение средневековой философии об истолковании исторического процесса как осуществлении замысла Бога?

- Ответ – провиденциализм.
- 7.Какой принцип лежал в основе философии Дж. Беркли?
 Ответ – «существовать – значит быть воспринимаемым».
- 8.Основоположителем какого гносеологического учения является Р. Декарт?
 Ответ – рационализм.
9. Материалистические концепции утверждают, что ... является способом существования материи.
 Ответ – движение.
10. Что античный философ Гераклит полагал в качестве образа вечного движения?
 Ответ – огонь.
- 11.Главный фактор общественного развития в концепции К. Маркса?
 Ответ – производственные силы.
12. Современное направление в науке, изучающее нестабильность самоорганизующихся систем?
 Ответ – синергетика.
13. Объективная, существенная, необходимая, внутренняя, повторяющаяся, устойчивая связь (отношение) между явлениями и процессами?
 Ответ – закон.
14. Согласно определению В.И. Ленина ... – это «большие группы людей, различающиеся их местом в исторически определенной системе общественного производства...».
 Ответ – классы.
15. Течение средневековой философии, согласно которому общее существует реально в виде некой сущности?
 Ответ – реализм.
- 16.Какую формулу определения права предложил немецкий философ И.Кант?
 Ответ – «равенство в свободе по всеобщему закону».
17. Совокупностью исторически сложившихся форм совместной деятельности людей является?
 Ответ – общество.
- 18.Что понимается под общественной формацией в марксистской философии?
 Ответ – исторический тип общества.
19. Наука об отношениях, существующих между людьми, и об обязанностях, вытекающих из этих отношений.
 Ответ – этика.
20. Система неписаных законов, являющихся регуляторами поведения человека в обществе.
 Ответ – мораль.

5.2. Темы письменных работ для проведения текущего контроля (эссе, рефераты, курсовые работы и др.)

5.3. Фонд оценочных средств для проведения промежуточной аттестации

1. Предмет философии. Функции философии. Место философии в духовной жизни общества.
2. Проблема генезиса древнеиндийской философской мысли.
3. Этапы развития древнеиндийской философии. Ортодоксальные и неортодоксальные философские течения и школы.
4. Специфические черты философии древней Индии.
5. Проблема генезиса и развития китайской философской мысли. Вопрос о происхождении школ.
6. Специфические черты древнекитайской философии.
7. Философские идеи Конфуция и основные категории даосской философии Основные школы древнекитайской философии: даосизм, конфуцианство, дзен-буддизм.
8. Место философии Нового времени в истории философии.
9. Главные направления нововременной философии.
10. Эмпиризм Фр. Бэкона. Рационализм Р. Декарта.
11. Общая характеристика философии Просвещения: деизм, механицизм и антиисторизм французских философов XVIII в.
12. Сенсуализм и рационализм деятелей Просвещения.
13. Критическая направленность философии Ф.М.Вольтера. Вольтер (Франсуа Мари Аруэ).
14. Специфические черты философии А.Шопенгауэра.
15. Метафизика А.Шопенгауэра: мир как воля и представление.
16. Философия Фр. Ницше: учение о «дионисийском» и «аполлоническом» началах мира и культуры.
17. Программа переоценки религиозных и моральных ценностей в философии Фр. Ницше.
18. Феноменология М. Хайдеггера: критика классической метафизики и принципы экзистенциально-феноменологического анализа.

19. Категориальная «четверница» и пластика языка у М. Хайдеггера. Язык как «дом бытия» Проблема ничто и «говорящего молчания».
20. Идея «усредненной понятливости» категории бытия в философии М. Хайдеггера и проблема «герменевтического круга». «Essentia» и «Existentia» «Dasein» и «Das Man».
21. Социокультурные предпосылки и философские основания неклассической философии, а также ее основные особенности.
22. Научная революция начала XX века и философия науки.
23. З.Фрейд и возникновение психоанализа.
24. Позитивизм и его исторические формы.
25. Бытие, сущее и существующее: критический анализ.
26. Субстанция как единая первооснова качественного многообразия мира. Понятие субстанциальной основы бытия в истории философии.
27. Человеческая жизнь как экзистенция. Феноменологические концепции бытия.
28. Знание и познание. Понятия субъекта и объекта познания.
29. Понятие истины. Абсолютная истина. Относительность истины. Абстрактная и конкретная истины.
30. Критерии истинности знаний.

6. Учебно-методическое и информационное обеспечение дисциплины

6.1. Рекомендуемая литература				
6.1.1. Основная литература				
	Авторы	Заглавие	Издательство, год	Эл. адрес
Л1.1	Гуревич П.С.	Философия: учебник для академического бакалавриата	Издательство Юрайт,, 2021	https://urait.ru/book/filosofiya-475529
Л1.2	Родзинский Д. Л.	Философия: учебное пособие для академического бакалавриата	М. : Издательство Юрайт, 2021	https://urait.ru/book/filosofiya-472382
Л1.3	Ивин А. А., Никитина И. П.	ФИЛОСОФИЯ. Учебник для академического бакалавриата: Гриф УМО ВО	М.:Издательство Юрайт, 2019	https://biblio-online.ru/book/54A6E2E0-CE4B-4DB5-9B81-03BBA71B54B3
Л1.4	Светлов, В. А.	Философия : учебное пособие для вузов	Издательство Юрайт, 2020	https://biblio-online.ru/bcode/453120
6.1.2. Дополнительная литература				
	Авторы	Заглавие	Издательство, год	Эл. адрес
Л2.1	Бессонов Б.Н.	История философии: Учебное пособие	М : Издательство Юрайт, 2018	http://www.biblio-online.ru/book/DD2FBCA9-239B-42C9-AC53-9C9CEAD9941C?
Л2.2	Лебедев С.А.	Философия науки : Учебное пособие	М.:ЮРАЙТ, 2018	www.biblio-online.ru/book/96CAA82F-C430-46E9-B517-257F5DA6567A.
Л2.3	Гриненко, Г. В.	История философии в 2 ч. Часть 1. От древнего мира до эпохи просвещения : учебник для академического бакалавриата	М. : Издательство Юрайт, 2018	www.biblio-online.ru/book/6ABD6C1A-A2C5-4F9B-B75D-802C7016B0E5
Л2.4	Гриненко, Г. В.	История философии в 2 ч. Часть 2. : учебник для	М. : Издательство Юрайт, , 2018	https://urait.ru/bcode/470524

		академического бакалавриата		
6.2. Перечень ресурсов информационно-телекоммуникационной сети "Интернет"				
	Название		Эл. адрес	
Э1	Сайт «Философия без границ»		http://platonanet.org.ua/	
Э2	Журнал «Вопросы философии»		http://vphil.ru/	
Э3	Библиотека по философии		http://lib.ru/FILOSOF/	
Э4	Сайт «Философы древности»		http://www.philosoma.ru/	
Э5	Институт философии РАН: философия в России		www.philosophy.ru	
Э6	Научная электронная библиотека ФГБОУ ВПО «АлтГУ»		http://www.lib.asu.ru	
Э7	ЭБС АлтГУ		http://elibrary.asu.ru/	
Э8	ЭБС «Лань»		http://www.e.lanbook.com	
Э9	Университетская библиотека ONLINE		http://www.biblioclub.ru	
Э10	ЭБС издательства «Юрайт»		https://www.biblio-online.ru/	
Э11	Научная электронная библиотека		http://www.elibrary.ru	
Э12	Курс на ЕОП		https://portal.edu.asu.ru/course/view.php?id=4023	
6.3. Перечень программного обеспечения				
MS Office 10: Word, Excel, PowerPoint Microsoft Windows 7-Zip AcrobatReader				
6.4. Перечень информационных справочных систем				
Сайт «Философия без границ». Режим доступа: http://platonanet.org.ua/ Журнал «Вопросы философии». Режим доступа: http://vphil.ru/ Библиотека по философии. Режим доступа: http://lib.ru/FILOSOF/ Сайт «Философы древности». Режим доступа: http://www.philosoma.ru/ Институт философии РАН: философия в России (www.philosophy.ru) LIBRARY.RU Информационно-справочный портал при поддержке Министерства культуры РФ (http://www.library.ru/) http://www.lib.asu.ru – Научная электронная библиотека ФГБОУ ВПО «АлтГУ»; http://elibrary.asu.ru/ - ЭБС АлтГУ; http://www.e.lanbook.com – ЭБС «Лань»; http://www.biblioclub.ru – Университетская библиотека ONLINE; https://www.biblio-online.ru/ - ЭБС издательства «Юрайт»; http://www.elibrary.ru – Научная электронная библиотека. Электронная библиотека по философии: http://rilosof.historic.ru ; Интернет-библиотека Института философии РАН http://www.philosophy.ru/library/library.html Электронная база данных «Scopus» (http://www.scopus.com)				

7. Материально-техническое обеспечение дисциплины

Аудитория	Назначение	Оборудование
Учебная аудитория	для проведения занятий лекционного типа, занятий семинарского типа (лабораторных и(или) практических), групповых и индивидуальных консультаций, текущего контроля и промежуточной аттестации, курсового проектирования (выполнения курсовых работ), проведения практик	Стандартное оборудование (учебная мебель для обучающихся, рабочее место преподавателя, доска)
Помещение для самостоятельной работы	помещение для самостоятельной работы обучающихся	Компьютеры, ноутбуки с подключением к информационно-телекоммуникационной сети «Интернет», доступом в электронную информационно-образовательную среду АлтГУ

8. Методические указания для обучающихся по освоению дисциплины

Методические рекомендации по организации самостоятельной работы студентов.

В процессе освоения данного курса студенты должны усвоить его категориальный аппарат. Для наиболее эффективного усвоения материала в процессе изучения курса особое место уделяется развитию творческих способностей студентов. Учебный процесс ориентируется на саморазвивающуюся личность, которая стремится к самопознанию и принятию самостоятельных решений.

Самостоятельная работа студентов проводится с целью:

1. закрепления знаний обучающегося по изучаемой дисциплине;
2. углубления и расширения общекультурного уровня студента;
3. формирования умений подбирать и использовать научную, справочную и др. литературу;
4. развития познавательных способностей студента, а также его творческого потенциала;
5. формирования навыков научно-исследовательской работы.

Для достижения указанных целей студент должен решать следующие задачи:

1. изучить рекомендованную литературу, уделяя особое внимание первоисточникам;
2. выполнять предлагаемые задания;
3. выполнять требования, предъявляемые преподавателем при подготовке к практическим занятиям.

Методическое описание порядка проведения (процедуры) оценивания усвоенных компетенций в процессе практических занятий.

Практическое занятие проводится по оригинальному философскому источнику. Студенту для прочтения и анализа предлагается не более 30 страниц текста, а также учебная литература для оптимального его усвоения. Предлагаемые в плане практического занятия контрольные вопросы детализируют основные вопросы практического занятия и помогают студенту подготовить ответы на них. Основные вопросы практического занятия формулируются по оригинальному источнику и предполагают его анализ и аргументированную критику, а не комментирование или пассивное воспроизведение. Практическое занятие проходит в форме диалога и полилога. После ответа предлагаются дополнения, задаются вопросы на углубление материала, обсуждаются спорные моменты, расставляются необходимые акценты. Для формирования и закрепления умений и навыков студентам предлагается решение практических заданий по теме занятия. За практическое занятие студент по 4-балльной шкале может получить оценку «удовлетворительно», «хорошо» или «отлично» либо при условии отличного ответа на основной вопрос и решении практического задания, либо в случае непрерывного участия в работе практического занятия. По итогам практических занятий, при условии постоянной работы на них, студент может по 4-балльной шкале получить оценку «удовлетворительно», «хорошо» или «отлично» (медианная оценка), которая учитывается при проведении зачета.

Методическое описание порядка проведения (процедуры) оценивания усвоенных компетенций на зачете.

Студент может сдать зачет либо по итогам практических занятий, либо по вопросам к зачету в исключительно дистанционной форме.

По итогам практических занятий, студент может по 4-балльной шкале оценку «удовлетворительно», «хорошо» или «отлично», что соответствует оценке «зачтено».

По вопросам к зачету в исключительно дистанционной форме. В вопросы к зачету включены теоретические и практические вопросы по тематике курса. Данные вопросы определяют для студентов те основные дидактические единицы курса, которые будут вынесены на зачет и в рамках которых будут предложены теоретические и практические задания, соответствующие тематике и структуре курса, направленные на реализацию содержания формируемых компетенций.

Зачет в дистанционной форме проводится в электронном курсе «Философия (универсальное ядро)», размещенном на Едином образовательном портале АлтГУ <https://portal.edu.asu.ru/course/view.php?id=4023>.

Контрольно-измерительный материал зачета включает 2 типа заданий: тестирование и индивидуальное практическое задание в виде эссе, требующее развернутого и аргументированного ответа с опорой на изученные в течение семестра философские концепции и источники.

Тест включает 20 конкретных теоретических и практических заданий по всем разделам курса, соответствующих списку общих вопросов к зачету. На ответ на вопросы теста студенту отводится 30 минут.

По итогам тестирования студент может получить от 50 до 100 баллов, что соответствует оценке «зачтено», либо от 0 до 49 баллов, что соответствует оценке «не зачтено».

На выполнение индивидуального практического задания в форме эссе студенту отводится 30 минут. По итогам выполнения этого задания студент может получить от 50 до 100 баллов, что соответствует оценке «зачтено», либо от 0 до 49 баллов, что соответствует оценке «не зачтено».

Общий порядок проведения процедур оценивания знаний, умений, навыков и (или) опыта деятельности, характеризующих этапы формирования компетенций определены в «Положении о проведении текущего контроля успеваемости и промежуточной аттестации обучающихся по образовательным программам высшего образования в ФГБОУ ВПО «Алтайский государственный университет» от 29.09.2017, №1181/п.

МИНОБРНАУКИ РОССИИ

федеральное государственное бюджетное образовательное учреждение высшего образования
«Алтайский государственный университет»

Человек в современном мире рабочая программа дисциплины

Закреплена за кафедрой	Кафедра экономики и эконометрики
Направление подготовки	01.03.02. Прикладная математика и информатика
Профиль	Прикладной анализ данных и компьютерное моделирование
Форма обучения	Очная
Общая трудоемкость	4 ЗЕТ
Учебный план	01_03_02_Прикладная математика и информатика_ПАДиКМ-2023

Часов по учебному плану	144	Виды контроля по семестрам	
в том числе:		экзамены:	1
аудиторные занятия	60		
самостоятельная работа	57		
контроль	27		

Распределение часов по семестрам

Курс (семестр)	1 (1)		Итого	
	Неделя			
Неделя	15,5			
Вид занятий	УП	РПД	УП	РПД
Лекции	32	32	32	32
Практические	28	28	28	28
Сам. работа	57	57	57	57
Часы на контроль	27	27	27	27
Итого	144	144	144	144

Программу составил(и):
д.э.н., Профессор, Шваков Евгений Евгеньевич

Рецензент(ы):
к.э.н., Доцент, Деркач Н.О.

Рабочая программа дисциплины
Человек в современном мире

разработана в соответствии с ФГОС:
Федеральный государственный образовательный стандарт высшего образования - бакалавриат по направлению подготовки 01.03.02 Прикладная математика и информатика (приказ Минобрнауки России от 10.01.2018 г. № 9)

составлена на основании учебного плана:
01.03.02 Прикладная математика и информатика
утвержденного учёным советом вуза от 26.06.2023 протокол № 4.

Рабочая программа одобрена на заседании кафедры
Кафедра экономики и эконометрики

Протокол от 07.06.2023 г. № 9
Срок действия программы: 2023-2024 уч. г.

Заведующий кафедрой
Шваков Евгений Евгеньевич

Визирование РПД для исполнения в очередном учебном году

Рабочая программа пересмотрена, обсуждена и одобрена для
исполнения в 2023-2024 учебном году на заседании кафедры

Кафедра экономики и эконометрики

Протокол от 07.06.2023 г. № 9
Заведующий кафедрой *Шваков Евгений Евгеньевич*

1. Цели освоения дисциплины

1.1.	<p>формирование знаний об основных сферах жизнедеятельности человека и роли в них экономики, формирование умений и навыков умений и навыков поиска необходимой информации для изучения проблем и практических ситуаций, с которыми сталкивается человек в своей жизнедеятельности, на основе системного подхода, умений и навыков их анализа (включая проведение необходимых экономических расчетов) и выстраивание коммуникаций при их обсуждении с учетом культурного, религиозного, этнического, социального многообразия современного общества. Каждый из разделов курсов предполагает приобретение знаний, а также формирование умений и навыков умений и навыков поиска необходимой информации для изучения проблем и практических ситуаций, с которыми сталкивается человек в следующих сферах своей жизнедеятельности:</p> <ul style="list-style-type: none">- в системе хозяйствования как первичной сфере жизнедеятельности человека;- в сфере экономики;- в сфере права;- в системе политических и властных отношений;- в сфере культуры в части ее влияние на экономическое поведение человека.
------	---

2. Место дисциплины в структуре ООП

Цикл (раздел) ООП: Б1.О.01

3. Компетенции обучающегося, формируемые в результате освоения дисциплины

УК-1	Способен осуществлять поиск, критический анализ и синтез информации, применять системный подход для решения поставленных задач
УК-1.1	Знает основные теоретико-методологические положения системного подхода как научной и философской категории
УК-1.2	Осуществляет поиск информации для решения поставленной задачи по различным типам запросов.
УК-1.3	Сопоставляет разные источники информации с целью выявления их противоречий и поиска достоверных суждений
УК-1.4	Анализирует информацию и предлагает возможные варианты решения поставленной задачи, оценивая их достоинства и недостатки
УК-10	Способен формировать нетерпимое отношение к коррупционному поведению
УК-10.1	Знает основные понятия экстремизма, терроризма, коррупционного поведения, их основные признаки, актуальные направления государственной политики в сфере противодействия экстремизму, терроризму, коррупции; о негативных последствиях, наступающих в случае привлечения к ответственности за подобные нарушения
УК-10.2	Умеет критически оценивать и выбирать правомерные инструменты формирования нетерпимого отношения к проявлениям экстремизма, терроризма и коррупционного поведения, в том числе в профессиональной деятельности
УК-3	Способен осуществлять социальное взаимодействие и реализовывать свою роль в команде
УК-3.1	Знает концепции, принципы и методы построения эффективной работы в команде с учетом правовых и этических принципов и норм социального взаимодействия, существенные характеристики и типологию лидерства
УК-3.2	Участвует в обмене информацией, знаниями и опытом в интересах выполнения командной задачи, презентуя профессиональные задачи
УК-3.3	Владеет способами самодиагностики определения своего ролевого статуса в команде, приемами эффективного социального взаимодействия и способами их правовой и этической оценки, коммуникативными навыками

УК-5	Способен воспринимать межкультурное разнообразие общества в социально-историческом, этическом и философском контекстах
УК-5.1	Знает основные подходы к изучению культурных явлений; многообразие культур и цивилизаций в их взаимодействии во временной ретроспективе, формы межкультурного взаимодействия; особенности и этапы развития духовной и материальной культуры народов мира
УК-5.2	Применяет знания особенностей межкультурного взаимодействия в практической деятельности; критически осмысливает и формирует собственную позицию по отношению к явлениям современной жизни с учетом их культурно-исторической обусловленности
УК-5.3	Владеет нормами взаимодействия и толерантного поведения в условиях культурного, религиозного, этнического, социального многообразия современного общества
УК-5.4	Владеет приемами презентации результатов собственных теоретических изысканий в области межкультурного взаимодействия
УК-9	Способен принимать обоснованные экономические решения в различных областях жизнедеятельности
УК-9.1	Знает базовые экономические понятия, объективные основы функционирования экономики и поведения домохозяйств и его субъектов; ресурсные ограничения экономического развития и особенности циклического развития рыночной экономики; понятие общественных благ, роль государства в их обеспечении и возможностях их получения домохозяйствами, основы функционирования финансовых рынков и принятия домохозяйствами инвестиционных решений
УК-9.2	Умеет использовать понятийный аппарат экономической науки для описания экономических и финансовых процессов функционирования домохозяйств; искать и собирать финансовую и экономическую информацию для принятия обоснованных решений; анализировать финансовую и экономическую информацию, необходимую для принятия обоснованных решений в сфере экономики домохозяйства; оценивать процентные, кредитные, курсовые, рыночные, операционные, общеэкономические, политические риски неблагоприятных экономических и политических событий для экономики домохозяйства; решать типичные задачи, связанные с личным финансовым планированием
УК-9.3	Владеет методами оценки будущих доходов и расходов домохозяйства, сравнение условий различных финансовых продуктов и условий инвестирования личных доходов; навыками решения типичных задач в сфере личного экономического и финансового планирования

В результате освоения дисциплины обучающийся должен

3.1.	Знать:
3.1.1.	<p>УК-1.1. Знает основные теоретико-методологические положения системного подхода как научной и философской категории.</p> <p>УК-3.1. Знает концепции, принципы и методы построения эффективной работы в команде с учетом правовых и этических принципов и норм социального взаимодействия, существенные характеристики и типологию лидерства.</p> <p>УК-5.1. Знает основные подходы к изучению культурных явлений; многообразие культур и цивилизаций в их взаимодействии во временной ретроспективе, формы межкультурного взаимодействия; особенности и этапы развития духовной и материальной культуры народов мира.</p> <p>УК-9.1. Знает базовые экономические понятия, объективные основы функционирования экономики и поведения домохозяйств и его субъектов; ресурсные ограничения экономического развития и особенности циклического развития рыночной экономики; понятие общественных благ, роль государства в их обеспечении и возможностях их получения домохозяйствами, основы функционирования финансовых рынков и принятия домохозяйствами инвестиционных решений,</p> <p>УК-10: Рассказывает о действующих правовых нормах российского законодательства, обеспечивающих борьбу с коррупцией в различных областях жизнедеятельности</p>
3.2.	Уметь:

3.2.1.	<p>УК-1.2. Осуществляет поиск информации для решения поставленной задачи по различным типам запросов.</p> <p>УК-3.2. Участвует в обмене информацией, знаниями и опытом в интересах выполнения командной задачи, презентуя профессиональные задачи.</p> <p>УК-5.2. Применяет знания особенностей межкультурного взаимодействия в практической деятельности; критически осмысливает и формирует собственную позицию по отношению к явлениям современной жизни с учетом их культурно-исторической обусловленности.</p> <p>УК-9.2. Умеет использовать понятийный аппарат экономической науки для описания экономических и финансовых процессов функционирования домохозяйств; искать и собирать финансовую и экономическую информацию для принятия обоснованных решений; анализировать финансовую и экономическую информацию, необходимую для принятия обоснованных решений в сфере экономики домохозяйства; оценивать процентные, кредитные, курсовые, рыночные, операционные, общеэкономические, политические риски неблагоприятных экономических и политических событий для экономики домохозяйства; решать типичные задачи, связанные с личным финансовым планированием.</p> <p>УК- 10. Умеет применять законодательство РФ в различных областях жизнедеятельности в т.ч. по борьбе с коррупцией</p>
3.3.	Иметь навыки и (или) опыт деятельности (владеть):
3.3.1.	<p>УК-1.3. Сопоставляет разные источники информации с целью выявления их противоречий и поиска достоверных суждений.</p> <p>УК-1.4. Анализирует информацию и предлагает возможные варианты решения поставленной задачи, оценивая их достоинства и недостатки</p> <p>УК-3.3. Владеет способами самодиагностики определения своего ролевого статуса в команде, приемами эффективного социального взаимодействия и способами их правовой и этической оценки, коммуникативными навыками.</p> <p>УК-5.3. Владеет нормами взаимодействия и толерантного поведения в условиях культурного, религиозного, этнического, социального многообразия современного общества.</p> <p>УК-5.4. Владеет приемами презентации результатов собственных теоретических изысканий в области межкультурного взаимодействия.</p> <p>УК-9.3. Владеет методами оценки будущих доходов и расходов домохозяйства, сравнение условий различных финансовых продуктов и условий инвестирования личных доходов; навыками решения типичных задач в сфере личного экономического и финансового планирования.</p> <p>УК-10. Способен выявлять коррупционные признаки</p>

4. Структура и содержание дисциплины

Код занятия	Наименование разделов и тем	Вид занятия	Семестр	Часов	Компетенции	Литература
Раздел 1. ХОЗЯЙСТВОВАНИЕ КАК ПЕРВИЧНАЯ СФЕРА ЖИЗНЕДЕЯТЕЛЬНОСТИ ЧЕЛОВЕКА						
1.1.	Жизнедеятельность человека и хозяйствование	Лекции	1	2		Л1.1, Л1.2, Л1.3, Л2.1, Л2.2
1.2.	Жизнедеятельность человека и хозяйствование	Практические	1	2		Л1.1, Л1.2, Л1.3, Л2.1, Л2.2
1.3.	Жизнедеятельность человека и хозяйствование	Сам. работа	1	4		Л1.1, Л1.2, Л1.3, Л2.1, Л2.2
1.4.	Сущность хозяйственной деятельности человека	Лекции	1	2		Л1.1, Л1.2, Л1.3, Л2.1, Л2.2
1.5.	Сущность хозяйственной	Практические	1	2		Л1.1, Л1.2, Л1.3, Л2.1,

Код занятия	Наименование разделов и тем	Вид занятия	Семестр	Часов	Компетенции	Литература
	деятельности человека					Л2.2
1.6.	Сущность хозяйственной деятельности человека	Сам. работа	1	4		Л1.1, Л1.2, Л1.3, Л2.1, Л2.2
1.7.	Модели поведения человека в мире хозяйствования	Лекции	1	2		Л1.1, Л1.2, Л1.3, Л2.1, Л2.2
1.8.	Модели поведения человека в мире хозяйствования	Практические	1	2		Л1.1, Л1.2, Л1.3, Л2.1, Л2.2
1.9.	Модели поведения человека в мире хозяйствования	Сам. работа	1	4		Л1.1, Л1.2, Л1.3, Л2.1, Л2.2
Раздел 2. ПОВЕДЕНИЕ И ВЫБОР ЧЕЛОВЕКА В СФЕРЕ ЭКОНОМИКИ						
2.1.	Человек на рынке труда	Лекции	1	2		Л1.1, Л1.2, Л1.3, Л2.1, Л2.2
2.2.	Человек на рынке труда	Практические	1	2		Л1.1, Л1.2, Л1.3, Л2.1, Л2.2
2.3.	Человек на рынке труда	Сам. работа	1	4		Л1.1, Л1.2, Л1.3, Л2.1, Л2.2
2.4.	Человек на рынке товаров и услуг	Лекции	1	2		Л1.1, Л1.2, Л1.3, Л2.1, Л2.2
2.5.	Человек на рынке товаров и услуг	Практические	1	2		Л1.1, Л1.2, Л1.3, Л2.1, Л2.2
2.6.	Человек на рынке товаров и услуг	Сам. работа	1	4		Л1.1, Л1.2, Л1.3, Л2.1, Л2.2
2.7.	Человек рациональный и его экономическое поведение	Лекции	1	2		Л1.1, Л1.2, Л1.3, Л2.1, Л2.2
2.8.	Человек рациональный и его экономическое поведение	Практические	1	2		Л1.1, Л1.2, Л1.3, Л2.1, Л2.2
2.9.	Человек рациональный и его экономическое поведение	Сам. работа	1	4		Л1.1, Л1.2, Л1.3, Л2.1, Л2.2
2.10.	Человек в мире современных денег	Лекции	1	2		Л1.1, Л1.2, Л1.3, Л2.1, Л2.2
2.11.	Человек в мире современных денег	Практические	1	2		Л1.1, Л1.2, Л1.3, Л2.1, Л2.2
2.12.	Человек в мире современных денег	Сам. работа	1	4		Л1.1, Л1.2, Л1.3, Л2.1,

Код занятия	Наименование разделов и тем	Вид занятия	Семестр	Часов	Компетенции	Литература
						Л2.2
2.13.	Человек в мире кредита и на финансовом рынке	Лекции	1	2		Л1.1, Л1.2, Л1.3, Л2.1, Л2.2
2.14.	Человек в мире кредита и на финансовом рынке	Практические	1	2		Л1.1, Л1.2, Л1.3, Л2.1, Л2.2
2.15.	Человек в мире кредита и на финансовом рынке	Сам. работа	1	5		Л1.1, Л1.2, Л1.3, Л2.1, Л2.2
2.16.	Человек и его взаимоотношения с государством	Лекции	1	2		Л1.1, Л1.2, Л1.3, Л2.1, Л2.2
2.17.	Человек и его взаимоотношения с государством	Практические	1	2		Л1.1, Л1.2, Л1.3, Л2.1, Л2.2
2.18.	Человек и его взаимоотношения с государством	Сам. работа	1	2		Л1.1, Л1.2, Л1.3, Л2.1, Л2.2
2.19.	Современная мировая экономика и человек	Лекции	1	2		Л1.1, Л1.2, Л1.3, Л2.1, Л2.2
2.20.	Современная мировая экономика и человек	Практические	1	2		Л1.1, Л1.2, Л1.3, Л2.1, Л2.2
2.21.	Современная мировая экономика и человек	Сам. работа	1	2		Л1.1, Л1.2, Л1.3, Л2.1, Л2.2
Раздел 3. ЧЕЛОВЕК В СИСТЕМЕ ПРАВА						
3.1.	Человек в системе хозяйственного права	Лекции	1	2		Л1.1, Л1.2, Л1.3, Л2.1, Л2.2
3.2.	Человек в системе хозяйственного права	Практические	1	2		Л1.1, Л1.2, Л1.3, Л2.1, Л2.2
3.3.	Человек в системе хозяйственного права	Сам. работа	1	2		Л1.1, Л1.2, Л1.3, Л2.1, Л2.2
3.4.	Собственность как правовое отношение	Лекции	1	2		Л1.1, Л1.2, Л1.3, Л2.1, Л2.2
3.5.	Собственность как правовое отношение	Практические	1	2		Л1.1, Л1.2, Л1.3, Л2.1, Л2.2
3.6.	Собственность как правовое отношение	Сам. работа	1	2		Л1.1, Л1.2, Л1.3, Л2.1, Л2.2
Раздел 4. ЧЕЛОВЕК В СИСТЕМЕ ПОЛИТИЧЕСКИХ И ВЛАСТНЫХ ОТНОШЕНИЙ						

Код занятия	Наименование разделов и тем	Вид занятия	Семестр	Часов	Компетенции	Литература
4.1.	Человек как субъект политики и власти	Лекции	1	2		Л1.1, Л1.2, Л1.3, Л2.1, Л2.2
4.2.	Человек как субъект политики и власти	Практические	1	1		Л1.1, Л1.2, Л1.3, Л2.1, Л2.2
4.3.	Человек как субъект политики и власти	Сам. работа	1	2		Л1.1, Л1.2, Л1.3, Л2.1, Л2.2
4.4.	Человек и власть государства	Лекции	1	0		Л1.1, Л1.2, Л1.3, Л2.1, Л2.2
4.5.	Человек и власть государства	Практические	1	1		Л1.1, Л1.2, Л1.3, Л2.1, Л2.2
4.6.	Человек и власть государства	Сам. работа	1	2		Л1.1, Л1.2, Л1.3, Л2.1, Л2.2
4.7.	Реализация экономической политики	Лекции	1	2		Л1.1, Л1.2, Л1.3, Л2.1, Л2.2
4.8.	Реализация экономической политики	Практические	1	2		Л1.1, Л1.2, Л1.3, Л2.1, Л2.2
4.9.	Реализация экономической политики	Сам. работа	1	2		Л1.1, Л1.2, Л1.3, Л2.1, Л2.2
Раздел 5. СОЦИОКУЛЬТУРНАЯ СРЕДА И РАЗВИТИЕ ЧЕЛОВЕКА						
5.1.	Человек как личность: формирование и самореализация	Лекции	1	2		Л1.1, Л1.2, Л1.3, Л2.1, Л2.2
5.2.	Человек как личность: формирование и самореализация	Практические	1	0		Л1.1, Л1.2, Л1.3, Л2.1, Л2.2
5.3.	Человек как личность: формирование и самореализация	Сам. работа	1	2		Л1.1, Л1.2, Л1.3, Л2.1, Л2.2
5.4.	Место и роль культуры в развитии человека	Лекции	1	2		Л1.1, Л1.2, Л1.3, Л2.1, Л2.2
5.5.	Место и роль культуры в развитии человека	Практические	1	0		Л1.1, Л1.2, Л1.3, Л2.1, Л2.2
5.6.	Место и роль культуры в развитии человека	Сам. работа	1	4		Л1.1, Л1.2, Л1.3, Л2.1, Л2.2
5.7.	Общество и взаимоотношения человека с ним	Лекции	1	0		Л1.1, Л1.2, Л1.3, Л2.1, Л2.2

Код занятия	Наименование разделов и тем	Вид занятия	Семестр	Часов	Компетенции	Литература
5.8.	Общество и взаимоотношения человека с ним	Практические	1	0		Л1.1, Л1.2, Л1.3, Л2.1, Л2.2
5.9.	Общество и взаимоотношения человека с ним	Сам. работа	1	4		Л1.1, Л1.2, Л1.3, Л2.1, Л2.2

5. Фонд оценочных средств

5.1. Контрольные вопросы и задания для проведения текущего контроля и промежуточной аттестации по итогам освоения дисциплины

Оценочные материалы для текущего контроля по разделам и темам дисциплины в полном объеме размещены в онлайн - курсе на образовательном портале " Цифровой Университет АлтГУ" - <https://portal.edu.asu.ru/course/view.php?id=8750> - ссылка на общий курс "Человек в современном мире"

ОЦЕНКА СФОРМИРОВАННОСТИ КОМПЕТЕНЦИИ УК – 1. Способен осуществлять поиск, критический анализ и синтез информации, применять системный подход для решения поставленных задач (направления подготовки бакалавриата)/ УК – 1. Способен осуществлять критический анализ проблемных ситуаций на основе системного подхода, вырабатывать стратегию действий (направления подготовки специалитета)

ПРИМЕРЫ ЗАДАНИЙ ЗАКРЫТОГО ТИПА:

Вопрос 1:

К безработным, охваченным циклической безработицей, относится...

- 1) молодая неработающая женщина, ведущая домашнее хозяйство
- 2) архитектор на пенсии, ищущий работу в фирме в связи с желанием получить больший заработок
- 3) инженер-конструктор в связи с переездом на новое место жительства
- 4) молодой безработный бухгалтер, находящийся в процессе поиска места работы не по специальности (правильный ответ)

ПРИМЕРЫ ЗАДАНИЙ ОТКРЫТОГО ТИПА:

Вопрос 1:

Если функция спроса на товар описывается уравнением $QD = 80 - 2P$, а предложения – $QS = 10 + 3P$, то равновесная цена составит _____. (ответ введите в виде целого числа).

Ответ: 14

Вопрос 2:

Если функция спроса на товар описывается уравнением $QD = 80 - 2P$, а предложения – $QS = 10 + 3P$, то равновесный объем продаж составит _____. (ответ введите в виде целого числа).

Ответ: 52

Вопрос 3:

Если функция спроса на землю описывается уравнением $QD = 1000 - 4R$, где R – рента, то при предложении земли в 500 га величина ренты будет составлять _____. (ответ введите в виде целого числа).

Ответ: 125

Вопрос 4:

Ниже приведенное утверждение: «Банкноты и монеты Банка России обязательны к приему по нарицательной стоимости при осуществлении всех видов платежей, для зачисления на счета, вклады и для перевода на всей территории Российской Федерации» описывает функцию денег, как средства _____.

Ответ: платежа

Вопрос 5:

Ниже приведенное утверждение: «Банки предлагают множество продуктов, позволяющих вкладчику не

только управлять своими финансами, но и получить от этого выгоду» описывает функцию денег, как средства _____.

Ответ: накопления.

Вопрос 6 :

Ниже приведенное утверждение: «Плохой альтернативой денежным расчетам является бартер» описывает функцию денег, как средства _____.

Ответ: обращения.

Вопрос 7:

Эмиссионная ценная бумага, доля владения компанией, закрепляющая права её владельца (акционера) на получение части прибыли акционерного общества в виде дивидендов – это _____.

Ответ: акция

Вопрос 8:

Доходом по акциям является _____.

Ответ: дивиденд

Вопрос 9:

Полгода назад Иван заложил в ломбарде золотые часы. В этих отношениях ломбард выдал Ивану _____.

Ответ: заем.

УК – 3. Способен осуществлять социальное взаимодействие и реализовывать свою роль в команде

ПРИМЕРЫ ЗАДАНИЙ ЗАКРЫТОГО ТИПА:

Вопрос 1:

В игровой модели индивид обладает чертами «экономического человека», поскольку:

- 1) действует в условиях неопределенности
- 2) взаимодействует с большим количеством игроков
- 3) максимизирует целевой показатель (правильный ответ)
- 4) подвергается воздействию «невидимой руки»

Вопрос 2:

К безработным, охваченным фрикционной формой безработицы, и имеющим право на получение пособия по безработице, относится:

- 1) инженер-конструктор, ищущий работу в связи с переездом на новое место жительства (правильный ответ);
- 2) архитектор на пенсии, ищущий работу в другой фирме в связи с желанием получить больший заработок
- 3) молодой безработный бухгалтер, находящийся в процессе поиска места работы не по специальности
- 4) молодая неработающая женщина, ведущая домашнее хозяйство

ПРИМЕРЫ ЗАДАНИЙ ОТКРЫТОГО ТИПА:

Вопрос 1:

Стратегия поведения, наиболее выгодная в игре «Дилемма заключенных» называется _____.

Ответ: солидарной

Вопрос 2:

Работник просит у директора материальной помощи в связи с непредвиденными семейными обстоятельствами, а директор тут же сообщает, что фирме требуется сотрудник, который дежурил бы в офисе в ближайшие выходные. Работник соглашается остаться на дежурство. Такая реакция работника определяется эффектом _____.

Ответ: якоря

Вопрос 3:

Межличностные отношения, в которые человек вступает в процессе трудовой деятельности – это _____ отношения.

Ответ: деловые

Вопрос 4:

Стратегия урегулирование межличностного конфликта путем взаимных уступок – это _____.

Ответ: компромисс

Вопрос 5:

Человек, работающий удаленно с одним или несколькими заказчиками по гражданско-правовому договору или на основе других договоренностей в рамках фриланса – это _____.

Ответ: фрилансер

Вопрос 6:

Человек, работающий в организации по трудовому договору является _____ работником.

Ответ: наемным

Вопрос 7:

С сотрудником, работающим в организации по основному месту работы и на условиях постоянной занятости заключается _____ договор.

Ответ: трудовой.

Вопрос 8:

Выпускнику вуза, впервые ищущему работу и признанному безработным, назначается минимальное пособие сроком на _____ месяца (ответ введите в виде целого числа).

Ответ: 3.

УК – 5. Способен воспринимать межкультурное разнообразие общества в социально-историческом, этическом и философском контекстах (направления подготовки бакалавриата)/УК – 5. Способен анализировать и учитывать разнообразие культур в процессе межкультурного взаимодействия (направления подготовки специалитета)

ПРИМЕРЫ ЗАДАНИЙ ЗАКРЫТОГО ТИПА:

Вопрос 1:

В традиционной экономике проблема экономического выбора при ограниченных ресурсах зависит от ...

- 1) традиций и обычаев (правильный ответ)
- 2) воли правящей элиты
- 3) количества денег
- 4) рыночной конъюнктуры

Вопрос 2:

Командно-административная система экономики основывается на ...

- 1) традициях
- 2) конкуренции
- 3) частной собственности
- 4) централизованном распределении благ (правильный ответ)

ПРИМЕРЫ ЗАДАНИЙ ОТКРЫТОГО ТИПА:

Вопрос 1:

Основными понятиями, характеризующими человека, являются индивид, индивидуальность и личность. Совокупность социальных качеств характеризует человека как _____.

Ответ личность.

Вопрос 2:

Основными понятиями, характеризующими человека, являются индивид, индивидуальность и личность. Пол человека характеризует его как _____.

Ответ: индивид.

Вопрос 3:

Основными понятиями, характеризующими человека, являются индивид, индивидуальность и личность. Характер человека определяет его _____.

Ответ: индивидуальность.

Вопрос 4:

Основными понятиями, характеризующими человека, являются индивид, индивидуальность и личность. Трудовая деятельность человека определяет его _____.

Ответ: индивидуальность

Вопрос 5:

Основными понятиями, характеризующими человека, являются индивид, индивидуальность и личность. Религия человека характеризует его как _____.

Ответ: индивидуальность.

Вопрос 6:

Религия, нормы которой положены в основу исламского банкинга, как способа ведения банковской деятельности – это _____.

Ответ: ислам.

Вопрос 7:

В исламском банкинге, как способе ведения банковской деятельности, запрещено получение дохода в виде _____.

Ответ: процента

Вопрос 8:

Государство, в котором система пожизненного найма, как форма трудовых отношений с наемными работниками, является основной – это _____.

Ответ: Япония

УК-9. Способен принимать обоснованные экономические решения в различных областях жизнедеятельности

ПРИМЕРЫ ЗАДАНИЙ ЗАКРЫТОГО ТИПА:

Вопрос 1:

Полгода назад Иван заложил взял заём в ломбарде под залог золотых часов. Дела у него в это время шли не очень хорошо, и долг отдать не получалось. Спустя полтора месяца после истечения срока займа Ивану позвонили из ломбарда и сообщили, что большая часть долга погашена за счет реализации часов, ему осталось заплатить лишь небольшой остаток долга и проценты. Прав ли ломбард:

- 1) да, Ивану придется заплатить всю требуемую сумму;
- 2) нет, Иван должен заплатить только остаток долга;
- 3) нет, Иван должен заплатить только проценты;
- 4) нет, Иван ничего не должен ломбарду. (правильный ответ).

Вопрос 2:

Какие расходы, включенные в декларацию для получения налогового вычета, позволят уменьшить сумму налога на доходы физических лиц. (Отметьте все варианты):

- 1) Приобретение автомобиля в многодетной семье.
- 2) Расходы на образование налогоплательщика и его детей. (правильный ответ)
- 3) Расходы на благотворительность. (правильный ответ)
- 4) Проценты по потребительскому кредиту.
- 5) Оплата стоматологических услуг для детей налогоплательщика. (правильный ответ)
- 6) Приобретение подарков для пожилых родственников.
- 7) Строительство гаража на даче. (правильный ответ)
- 8) Оплата пребывания ребенка в детском летнем лагере.
- 9) Расходы на заочные подготовительные курсы.
- 10) Расходы на обучение в вузе. (правильный ответ)

Вопрос 3:

Выберите способы защиты от интернет-мошенников (несколько вариантов):

- 1) Никогда и никому не сообщать пароли (правильный ответ)
- 2) Сообщать пароли только сотрудникам банка
- 3) Никогда не делать копий файлов с секретной информацией
- 4) Не открывать сайты платежных систем по ссылке (например, в письмах) (правильный ответ)
- 5) При поиске удаленной работы не реагировать на просьбы оплаты каких-либо регистрационных взносов (правильный ответ)

Вопрос 4:

Социальными целями домохозяйства могут выступать:

1. воспитание детей
2. повышение образовательного уровня
3. обеспечение условий для полноценного отдыха
4. всё вышеперечисленное (правильный ответ)

Вопрос 5:

Что не относится к доходам семьи?

- 1) зарплата мамы и папы;
- 2) стипендия, которую получает старший брат;
- 3) деньги, полученные от сдачи квартиры в аренду;
- 4) деньги от продажи кабачков которые бабушка вырастила на огороде;
- 5) проценты от вклада в банк;
- 6) кредит на холодильник; (правильный ответ)
- 7) пенсия бабушки и дедушки;
- 8) прибыль от предпринимательской деятельности.

Вопрос 6:

Укажите неверное суждение о налогах:

- 1) Налоги — это обязательные платежи;
- 2) Налоги — это необязательные платежи; (правильный ответ)
- 3) Налоги уплачиваются из доходов физических и юридических лиц;
- 4) Налоги используются государством для выполнения своих общих задач и функций;
- 5) Налоги идут на финансирование деятельности государственных органов и социальную помощь

Вопрос 7:

Что такое дисконт?

- 1) доход
- 2) скидка (правильный ответ)
- 3) надбавка

Вопрос 8:

Кредит, выдаваемый под залог объекта, который приобретается (земельный участок, дом, квартира), называется:

- а) ипотечный (правильный ответ)
- б) потребительский
- в) целевой

Вопрос 9:

Фондовый рынок — это место, где:

- а) продаются и покупаются строительные материалы
- б) продаются и покупаются ценные бумаги (правильный ответ)
- в) продаются и покупаются продукты питания

Вопрос 10:

Такие обязательства как: банковский кредит, долги друзьям, алименты, квартплата, относят к:

- а) активам
- б) накоплениям
- в) пассивам (правильный ответ)

Вопрос 11:

Верны ли следующие суждения об источниках доходов?

- А. К источникам доходов относятся заработная плата, премия, стипендия.
Б. Одним из источников дохода является покупка товаров длительного пользования.

- 1) верно только А (правильный ответ)
- 2) верно только Б
- 3) верны оба суждения
- 4) оба суждения неверны

Вопрос 12:

Техническое устройство, с помощью которого осуществляется прием или выдача наличных средств с использованием банковских карт называется

- 1) касса
- 2) монета
- 3) банкнота
- 4) банкомат (правильный ответ)

Вопрос 13:

Процент, который начисляется на первоначальную сумму депозита в банке, называется:

- а) простой (правильный ответ)
- б) средний
- в) сложный

Вопрос 14:

Неспособность заемщика (эмитента долговых ценных бумаг) выполнять свои обязанности по займу (погашение, выплата текущего дохода и др.) называется:

- а) дефолт (правильный ответ)
- б) коллапс
- в) девальвация

Вопрос 15:

Выплачиваемая нынешним пенсионерам и формируемая пенсионерам будущим трудовая пенсия по старости, выплачиваемая государством:

- а) страховая (правильный ответ)
- б) единовременная
- в) основная

ПРИМЕРЫ ЗАДАНИЙ ОТКРЫТОГО ТИПА:

Вопрос 1:

Банк России установил официальный курс доллара США 64 руб. В банке «Выгодный» установлены следующие курсы: покупка — 64,5 руб., продажа — 65,5 руб., комиссия банка за осуществление операции составляет 200 руб. независимо от суммы сделки. Вам необходимо приобрести 100 долларов США. Для приобретения 100 долларов США в данном банке у Вас должно быть _____ рублей (ответ введите в виде целого числа).

Ответ: 6750 руб.

Вопрос 2:

При продаже моторной лодки (если вы не освобождены от налогообложения) в соответствии с российским законодательством Вы должны оплатить _____.

Ответ: НДФЛ.

Вопрос 3:

Если вы являетесь владельцем моторной лодки, то в соответствии с российским законодательством Вы являетесь плательщиком _____ налога.

Ответ: транспортного

Вопрос 4:

4. Если вы являетесь владельцем легкового автомобиля, то в соответствии с российским законодательством Вы должны оплатить транспортный налог до _____ следующего года.

Ответ: 1 декабря

Вопрос 5:

Заёмщик решил погасить часть долга досрочно, но не может определиться, что ему выбрать: уменьшить платеж или уменьшить срок. Для уменьшения при прочих равных общей переплаты по кредиту заемщику необходимо уменьшить _____.

Ответ: срок.

Вопрос 6:

На оборотной стороне вашей пластиковой карты указывается код, который обозначается как _____

Ответ: CVV или CVC

Вопрос 7:

Вы нашли в зимней куртке купюру достоинством 500 руб., которая окрасилась после стирки. После того как ее не приняли у вас в магазине, вы для ее обмена обратитесь в _____.

Ответ: банк

Вопрос 8:

Вы купили годовой абонемент в фитнес-центр. С целью оптимизации своих расходов решили получить налоговый _____.

Ответ: вычет.

Вопрос 9:

Вы купили годовой абонемент в фитнес-центр. С целью оптимизации своих расходов решили получить налоговый вычет. Срок, в течение которого вы можете подать декларацию по форме 3-НДФЛ на получение налогового вычета, исчисляемый в последующих годах составляет _____ года (ответ введите в виде целого числа).

Ответ: 3

Вопрос 10:

Участник срочного рынка, который желает установить цены на активы, по которым в перспективе планируется сделка, а также застраховать на срочном рынке уже приобретенные активы на спотовом рынке - это _____.

(хеджер)

Вопрос 11:

Финансовое учреждение, предоставляющее финансовые средства под залог движимого имущества (изделия из драгоценных металлов и камней, ковры, носильные вещи, электроника, радиоаппаратура, компьютерная техника и др.), в ряде случаев — под заклад ценных бумаг – это _____.

(ломбард)

Вопрос 12:

Если сумма начисленной заработной платы 30000 руб., то сумма налога на доходы физических лиц (НДФЛ) составит _____ руб. (дать ответ в виде целого числа).

(3900)

Вопрос 13:

Стоимость минимальной потребительской корзины, включающей продовольственные и непродовольственные товары, 10000 руб. в месяц на одного человека. Доля расходов на питание в данной корзине составляет 70%. Сумма расходов на приобретение непродовольственных товаров равна _____ руб. (дать ответ в виде целого числа).

(3000)

Вопрос 14:

Минимальная, необходимая для обеспечения жизнедеятельности сумма доходов гражданина Российской Федерации, называется прожиточный _____.

(минимум)

Вопрос 15:

На купонном поле банкноты кто-то ручкой написал номер телефона. Можно ли оплатить покупку в магазине такой банкнотой? (да или нет)

Ответ: _____

(да)

Вопрос 16:

Гражданин, зарегистрированный в качестве самозанятого, в течение года получил доход в сумме 500000 руб. от контрагентов физических лиц. Сумма налога с профессионального дохода, которую должен заплатить данный гражданин, составит _____ руб. (дать ответ в виде целого числа). (20000)

Вопрос 17:

Работающий гражданин, который оплатил собственное лечение в частной клинике, может получить налоговый _____ . (вычет)

Вопрос 18:

Стоимость автомобиля 400000 руб. Мощность двигателя автомобиля 106 л.с., ставка налога 20 руб. /л.с. Сумма транспортного налога, которую обязан уплатить собственник, составит _____ руб. (дать ответ в виде целого числа). (2120 руб.)

Вопрос 19:

Обязательный, индивидуально безвозмездный платёж, взимаемый с организаций и физических лиц в форме отчуждения принадлежащих им на праве собственности средств, в целях финансового обеспечения деятельности государства и муниципальных образований - это _____ . (налог)

Вопрос 20:

Документ, удостоверяющий, с соблюдением установленной формы и обязательных реквизитов, имущественные права, осуществление или передача которых возможны только при его предъявлении - это _____ бумага. (ценная)

УК-10.

ПРИМЕРЫ ЗАДАНИЙ ЗАКРЫТОГО ТИПА:

Вопрос 1:

Реквизиты вашей карты, которые могут позволить мошенникам получить доступ ко всем хранящимся на счете средствам:

- а) номер карты и имя владельца;
- б) номер карты, имя владельца, срок действия и CVC/CVV-код;
- в) номер карты, имя владельца и CVC/CVV-код;
- г) мошенники не могут получить доступ к средствам по написанным на карте реквизитам.

Вопрос 2:

Под термином «коррупция» понимается правонарушение в виде

- 1) получения взятки
- 2) получения и дачи взятки (правильный ответ)
- 3) дачи взятки

ПРИМЕРЫ ЗАДАНИЙ ОТКРЫТОГО ТИПА:

Вопрос 1:

За ложное сообщение о террористическом акте установлена _____ ответственность.

Ответ: уголовная

Вопрос 2:

Глава муниципальной администрации назначил руководителем подведомственного учреждения своего близкого родственника. В соответствии с Федеральным законом РФ «О противодействии коррупции» он создал ситуацию, которая называется _____

Ответ: конфликт интересов

Вопрос 3:

Как называется заинтересованность государственного служащего, возникающая в рамках конфликта интересов?

Ответ: личная

Вопрос 4:

Уголовная ответственность за заведомо ложное сообщение об акте терроризма распространяется на несовершеннолетних лиц, достигшие возраста ____ лет (ответ введите в виде целого числа).

Ответ: 14

Вопрос 5:

Приверженность к крайним взглядам, позициям и мерам в общественной деятельности – это _____.

Ответ: экстремизм

Вопрос 6:

Наказание, назначаемое за совершение проступка, в виде денежного взыскания, как правило, в пользу государства – это _____.

Ответ: штраф.

Вопрос 7:

Принимаемые должностным лицом материальные ценности (предметы или деньги) или какая-либо имущественная выгода или услуги за действие (или бездействие) – это _____.

Ответ: взятка

Вопрос 8:

Перейдя дорогу в неполюженном месте, вы нарушили правила дорожного движения. Ваше действие является основанием для привлечения вас к _____ ответственности.

Ответ: административной

КРИТЕРИИ ОЦЕНИВАНИЯ: Каждое задание оценивается 1 баллом. Оценивание КИМ теоретического характера в целом:

- «зачтено» – верно выполнено более 50% заданий; «не зачтено» – верно выполнено 50% и менее 50% заданий;
- «отлично» – верно выполнено 85-100% заданий; «хорошо» – верно выполнено 70-84% заданий; «удовлетворительно» – верно выполнено 51-69% заданий; «неудовлетворительно» – верно выполнено 50% или менее 50% заданий.

КРИТЕРИИ ОЦЕНИВАНИЯ ОТКРЫТЫХ ВОПРОСОВ.

«Отлично» (зачтено): Ответ полный, развернутый. Вопрос точно и исчерпывающе передан, терминология сохранена, студент превосходно владеет основной и дополнительной литературой, ошибок нет.

«Хорошо» (зачтено): Ответ полный, хотя краток, терминологически правильный, нет существенных недочетов. Студент хорошо владеет пройденным программным материалом; владеет основной литературой, суждения правильны.

«Удовлетворительно» (зачтено): Ответ неполный. В терминологии имеются недостатки. Студент владеет программным материалом, но имеются недочеты. Суждения фрагментарны.

«Неудовлетворительно» (не зачтено): Не использована специальная терминология. Ответ в сущности неверен. Переданы лишь отдельные фрагменты соответствующего материала вопроса. Ответ не соответствует вопросу или вовсе не дан.

5.2. Темы письменных работ для проведения текущего контроля (эссе, рефераты, курсовые работы и др.)

не предусмотрено

5.3. Фонд оценочных средств для проведения промежуточной аттестации

Промежуточная аттестация заключается в проведении в конце семестра экзамена по всему изученному курсу.

Тест размещен в разделе «Промежуточная аттестация по дисциплине» онлайн-курса на образовательном портале «Цифровой университет АлтГУ». <https://portal.edu.asu.ru/mod/quiz/view.php?id=507847>

Количество заданий в контрольно-измерительном материале (тесте) для промежуточной аттестации, составляет 25.

КРИТЕРИИ ОЦЕНИВАНИЯ: Каждое задание оценивается 1 баллом. Оценивание КИМ в целом:

Для экзамена: «отлично» – верно выполнено 85-100% заданий;
 «хорошо» – верно выполнено 70-84% заданий;
 «удовлетворительно» – верно выполнено 51-69% заданий;
 «неудовлетворительно» – верно выполнено 50% и менее 50% заданий.

6. Учебно-методическое и информационное обеспечение дисциплины

6.1. Рекомендуемая литература

6.1.1. Основная литература

	Авторы	Заглавие	Издательство, год	Эл. адрес
Л1.1	В. В. Коршунов	Экономическая теория (для не-экономистов): учебник для вузов	М. : Издательство Юрайт, 2018	www.biblio-online.ru/book/F05B8F27-4A19-407C-815D-C66502D059C2
Л1.2	Г. А. Маховикова, Г. М. Гукасян, В. В. Амосова	Экономическая теория : учебник и практикум для академического бакалавриата	М. : Издательство Юрайт, 2018	www.biblio-online.ru/book/594305EC-4C94-4162-985C-DC8C5646DDF0
Л1.3	Гребенников, П. И.	Экономика: учебник для академического бакалавриата	М. : Издательство Юрайт, 2018, 2018	www.biblio-online.ru/book/D55C6954-C1D5-4B31-9C5F-F595181A9B94

6.1.2. Дополнительная литература

	Авторы	Заглавие	Издательство, год	Эл. адрес
Л2.1	Борисов, Е. Ф.	Экономика: учебник и практикум	М.: Юрайт, 2018	www.biblio-online.ru/book/13E2B33A-FA69-4D05-A998-4098FBBC1EAE
Л2.2	Жеребин В.М., Романов А.Н.	Экономика домашних хозяйств.: монография	Научная мысль, 2016	http://znanium.com/catalog/product/503877

6.2. Перечень ресурсов информационно-телекоммуникационной сети "Интернет"

	Название	Эл. адрес
Э1	Человек в современном мире	https://portal.edu.asu.ru/course/view.php?id=11355

6.3. Перечень программного обеспечения

Microsoft Office 2010 (Office 2010 Professional, № 4065231 от 08.12.2010), (бессрочно);
 Microsoft Windows 7 (Windows 7 Professional, № 61834699 от 22.04.2013), (бессрочно);
 Chrome (<http://www.chromium.org/chromium-os/licenses>), (бессрочно);
 7-Zip (<http://www.7-zip.org/license.txt>), (бессрочно);
 AcrobatReader
 (http://www.images.adobe.com/content/dam/Adobe/en/legal/servicetou/Acrobat_com_Additional_TOU-en_US-20140618_1200.pdf), (бессрочно);
 ASTRA LINUX SPECIAL EDITION (<https://astralinux.ru/products/astra-linux-special-edition/>), (бессрочно);
 LibreOffice (<https://ru.libreoffice.org/>), (бессрочно);
 Веб-браузер Chromium (<https://www.chromium.org/Home/>), (бессрочно);
 Антивирус Касперский (<https://www.kaspersky.ru/>), (до 23 июня 2024);
 Архиватор Ark (<https://apps.kde.org/ark/>), (бессрочно);
 Okular (<https://okular.kde.org/ru/download/>), (бессрочно);
 Редактор изображений Gimp (<https://www.gimp.org/>), (бессрочно)

6.4. Перечень информационных справочных систем

Информационная справочная система:

СПС КонсультантПлюс (инсталлированный ресурс АлтГУ или <http://www.consultant.ru/>).

Профессиональные базы данных:

1. Электронная база данных «Scopus» (<http://www.scopus.com/>);
2. Электронная библиотечная система Алтайского государственного университета (<http://elibrary.asu.ru/>);
3. Научная электронная библиотека elibrary (<http://elibrary.ru>)

7. Материально-техническое обеспечение дисциплины

Аудитория	Назначение	Оборудование
Учебная аудитория	для проведения занятий лекционного типа, занятий семинарского типа (лабораторных и(или) практических), групповых и индивидуальных консультаций, текущего контроля и промежуточной аттестации, курсового проектирования (выполнения курсовых работ), проведения практик	Стандартное оборудование (учебная мебель для обучающихся, рабочее место преподавателя, доска)
103С	лаборатория информационных технологий - компьютерный класс – учебная аудитория для проведения занятий семинарского типа (лабораторных и(или) практических); проведения групповых и индивидуальных консультаций, текущего контроля и промежуточной аттестации; помещение для самостоятельной работы	Учебная мебель на 16 посадочных мест; рабочее место преподавателя; доска маркерная; марка ASUSTeK Computer INC модель P8B75-M - 15 единиц; мониторы: марка Asus модель VW224 - 15 единиц
Помещение для самостоятельной работы	помещение для самостоятельной работы обучающихся	Компьютеры, ноутбуки с подключением к информационно-телекоммуникационной сети «Интернет», доступом в электронную информационно-образовательную среду АлтГУ

8. Методические указания для обучающихся по освоению дисциплины

Основу дисциплины составляют лекции, которые представляются систематически в сочетании с практическими занятиями. Аудиторные занятия (лекции и практические занятия) объединены с самостоятельной внеаудиторной работой обучающихся над рекомендуемой литературой, заданиями, представленными в данной рабочей программе, а также заданиями, которые выдаёт преподаватель.

Преподаватель, читающий дисциплину, ведет учет посещаемости и осуществляет контроль за выполнением самостоятельной работы. Текущий контроль заключается в мониторинге выполнения учебной программы дисциплины на аудиторных занятиях и оценке работы на практических занятиях.

В рамках текущего контроля работа обучающихся оценивается по следующим критериям:

- полнота ответов на теоретические вопросы дисциплины;
- верное решение задач;
- эффективное участие в работе команды при обсуждении проблемных ситуаций;
- использование дополнительных материалов.

Промежуточная аттестация по дисциплине проходит в устной форме.

ЭУМК представлен на платформе Moodle

МИНОБРНАУКИ РОССИИ

федеральное государственное бюджетное образовательное учреждение высшего образования
«Алтайский государственный университет»

Компьютерные сети рабочая программа дисциплины

Закреплена за кафедрой	Кафедра информатики
Направление подготовки	01.03.02. Прикладная математика и информатика
Профиль	Прикладной анализ данных и компьютерное моделирование
Форма обучения	Очная
Общая трудоемкость	3 ЗЕТ
Учебный план	01_03_02_Прикладная математика и информатика_ПАДиКМ-2023

Часов по учебному плану	108	Виды контроля по семестрам	
в том числе:		зачеты:	2
аудиторные занятия	36		
самостоятельная работа	72		

Распределение часов по семестрам

Курс (семестр)	1 (2)		Итого	
	Неделя	22,5		
Вид занятий	УП	РПД	УП	РПД
Практические	36	36	36	36
Сам. работа	72	45	72	45
Итого	108	81	108	81

Программу составил(и):
ст.преподаватель , Калинин А.В.

Рецензент(ы):
к.ф.-м.н., доцент, Пономарев И.В.

Рабочая программа дисциплины
Компьютерные сети

разработана в соответствии с ФГОС:
Федеральный государственный образовательный стандарт высшего образования - бакалавриат по направлению подготовки 01.03.02 Прикладная математика и информатика (приказ Минобрнауки России от 10.01.2018 г. № 9)

составлена на основании учебного плана:
01.03.02 Прикладная математика и информатика
утвержденного учёным советом вуза от 26.06.2023 протокол № 4.

Рабочая программа одобрена на заседании кафедры
Кафедра информатики

Протокол от 29.06.2022 г. № 11
Срок действия программы: 2022-2026 уч. г.

Заведующий кафедрой
Козлов Д.Ю., к.ф.-м.н., доцент

Визирование РПД для исполнения в очередном учебном году

Рабочая программа пересмотрена, обсуждена и одобрена для
исполнения в 2023-2024 учебном году на заседании кафедры

Кафедра информатики

Протокол от 29.06.2022 г. № 11
Заведующий кафедрой *Козлов Д.Ю., к.ф.-м.н., доцент*

1. Цели освоения дисциплины

1.1.	Формирование представлений о назначении, составе, принципе построения и функционировании компьютерных сетей, понимания источников эффективности применения компьютерных сетей, средств построения и методов эффективного применения компьютерных сетей, приобретения знаний о сетевых технологиях и навыков, которые можно применять в начале работы в качестве специалиста по сетям. По окончании курса студент будет подготовлен к работе на следующих должностях: установщик домашних сетей начального уровня, сетевой техник, ассистент администратора сети, компьютерный техник, монтажник кабелей, специалист службы технической поддержки и др.
------	---

2. Место дисциплины в структуре ООП

Цикл (раздел) ООП: Б1.О.01, ДВ.01

3. Компетенции обучающегося, формируемые в результате освоения дисциплины

УК-1	Способен осуществлять поиск, критический анализ и синтез информации, применять системный подход для решения поставленных задач
УК-1.1	Знает основные теоретико-методологические положения системного подхода как научной и философской категории
УК-1.2	Осуществляет поиск информации для решения поставленной задачи по различным типам запросов.
УК-1.3	Сопоставляет разные источники информации с целью выявления их противоречий и поиска достоверных суждений
УК-1.4	Анализирует информацию и предлагает возможные варианты решения поставленной задачи, оценивая их достоинства и недостатки
УК-6	Способен управлять своим временем, выстраивать и реализовывать траекторию саморазвития на основе принципов образования в течение всей жизни
УК-6.1	Знает закономерности становления и развития личности; механизмы, принципы и закономерности процессов самоорганизации, самообразования и саморазвития; теорию тайм-менеджмента
УК-6.2	Умеет определять свои ресурсы и их пределы (личностные, ситуативные, временные и др.) для успешного выполнения порученной работы, ставить цели и устанавливать приоритеты собственного профессионально-карьерного развития с учетом условий, средств, личностных возможностей и временной перспективы достижения; осуществлять самоанализ и рефлексию собственного жизненного и профессионального пути
УК-6.3	Владеет методиками саморегуляции эмоционально-психологических состояний в различных условиях деятельности, приемами самооценки уровня развития своих индивидуально-психологических особенностей; технологиями проектирования профессионально-карьерного развития; способами планирования, организации, самоконтроля и самооценки деятельности
УК-6.4	Применяет разнообразные способы, приемы техники самообразования и самовоспитания на основе принципов образования в течение всей жизни

В результате освоения дисциплины обучающийся должен

3.1.	Знать:
3.1.1.	Принципы связи и обмен данными в локальной проводной сети. Уровни доступа и распределения в сети Ethernet. Структура сети Интернет и принципы обмена данными между узлами в сети Интернет. Схема подключения к Интернету через поставщика услуг.

	<p>Основные сетевые устройства. Виды, характеристики и маркировка сетевых кабелей и контактов. Сетевая адресация. IP-адреса и маски подсети. Типы IP-адресов и методы их получения. DHCP. Многоуровневая модель OSI и сетевые протоколы. Беспроводные технологии и локальные сети. Угрозы безопасности в локальной компьютерной сети. Методы атак и политика безопасности. Межсетевые экраны. Вопросы безопасности, актуальные для провайдеров. Основные сетевые службы. Архитектура клиент-сервер. IP-сервисы и принципы их работы. Электронная почта. Служба доменных имен DNS Архитектура и возможности системы Cisco IOS. Базовые настройки коммутатора Cisco Catalyst 2960.</p>
3.2.	Уметь:
3.2.1.	<p>Проектировать и устанавливать домашнюю сеть или сеть малого предприятия, а также подключать ее к Интернет. Выполнять проверку и устранять неполадки сети и подключения к Интернет. Выявлять и устранять угрозы безопасности домашней локальной компьютерной сети. Настраивать и проверять распространенные Интернет-приложения. Настраивать базовые IP-сервисы при помощи графического интерфейса ОС. Устанавливать и настраивать устройства с системой Cisco IOS для подключения к Интернет и к серверам, а также выполнять поиск и устранение неполадок. Обеспечивать подключение к сети WAN с использованием сервисов телекоммуникационных компаний. Выполнять адекватные процедуры восстановления при авариях и осуществлять резервирование сервера. Контролировать производительность сети и выявлять сбои. Выявлять и устранять неполадки с использованием структурированной многоуровневой процедуры.</p>
3.3.	Иметь навыки и (или) опыт деятельности (владеть):
3.3.1.	<p>Создания и настройки одноранговой сети, компьютерной сети с помощью маршрутизатора, беспроводной сети. Создания подсетей и настройки обмена данными. Установки и настройки сетевых устройств: сетевых плат, маршрутизаторов, коммутаторов и др. Использования основных команд для проверки подключения к Интернет, отслеживания сетевых пакетов, параметров IP-адресации. Монтажа кабелей «витая пара» и подключение компьютера к сети. Настройки безопасности компьютерной сети. Поиска и устранения проблем в компьютерных сетях, их обслуживания. Отслеживания пакетов в сети и проектирования сетевых брандмауэров.</p>

4. Структура и содержание дисциплины

Код занятия	Наименование разделов и тем	Вид занятия	Семестр	Часов	Компетенции	Литература
Раздел 1. 1. Основные принципы						
1.1.	Обмен информацией во взаимосвязанном мире. Локальные сети. Создание простой сети	Практические	2	1	УК-6.1, УК-6.2, УК-6.3, УК-1.1, УК-1.2, УК-1.3, УК-6.4, УК-1.4	Л1.1, Л2.1
1.2.	Создание простой сети	Практические	2	2	УК-6.1, УК-6.2, УК-6.3, УК-1.1, УК-1.2, УК-1.3, УК-6.4, УК-1.4	Л1.1, Л2.1
1.3.	Трассировка подключения к Интернет	Сам. работа	2	4	УК-6.1, УК-6.2, УК-6.3, УК-1.1,	Л1.1, Л2.1

Код занятия	Наименование разделов и тем	Вид занятия	Семестр	Часов	Компетенции	Литература
					УК-1.2, УК-1.3, УК-6.4, УК-1.4	
Раздел 2. 2. Сети в повседневной жизни						
2.1.	Выход на связь. Рекомендации по сети. Кабели и среда передачи данных.	Практические	2	1	УК-6.1, УК-6.2, УК-6.3, УК-1.1, УК-1.2, УК-1.3, УК-6.4, УК-1.4	Л1.1, Л2.1
2.2.	Определение конфигурации IP-адреса компьютера	Сам. работа	2	4	УК-6.1, УК-6.2, УК-6.3, УК-1.1, УК-1.2, УК-1.3, УК-6.4, УК-1.4	Л1.1, Л2.1
2.3.	Изготовление кроссового кабеля Ethernet	Практические	2	1	УК-6.1, УК-6.2, УК-6.3, УК-1.1, УК-1.2, УК-1.3, УК-6.4, УК-1.4	Л1.1, Л2.1
Раздел 3. 3. Передача данных по локальной сети						
3.1.	Принципы связи. Общение на языке сети. Принципы работы сети Ethernet. Принципы построения сетей. Маршрутизация в сетях	Практические	2	1	УК-6.1, УК-6.2, УК-6.3, УК-1.1, УК-1.2, УК-1.3, УК-6.4, УК-1.4	Л1.1, Л2.1
3.2.	Определение MAC-адреса компьютера	Сам. работа	2	4	УК-6.1, УК-6.2, УК-6.3, УК-1.1, УК-1.2, УК-1.3, УК-6.4, УК-1.4	Л1.1, Л2.1
3.3.	Просмотр информации о проводных и беспроводных сетевых интерфейсных платах	Практические	2	2	УК-6.1, УК-6.2, УК-6.3, УК-1.1, УК-1.2, УК-1.3, УК-6.4, УК-1.4	Л1.1, Л2.1
3.4.	Адреса IPv4 и сетевые подключения	Практические	2	2	УК-6.1, УК-6.2, УК-6.3, УК-1.1, УК-1.2, УК-1.3, УК-6.4, УК-1.4	Л1.1, Л2.1
3.5.	Подключение к маршрутизатору беспроводной связи (РТ)	Практические	2	1	УК-6.1, УК-6.2, УК-6.3, УК-1.1, УК-1.2, УК-1.3, УК-6.4, УК-1.4	Л1.1, Л2.1
3.6.	РТ. Обучение работе с Packet Tracer	Сам. работа	2	4	УК-6.1, УК-6.2, УК-6.3, УК-1.1, УК-1.2, УК-1.3, УК-6.4, УК-1.4	Л1.1, Л2.1
Раздел 4. 4. Сетевая адресация						
4.1.	Адреса IPv4 и маски подсети. Типы IPv4 адресов. Получение IPv4 адресов. Управление адресами IPv4. Адресация с использованием IPv6	Практические	2	1	УК-6.1, УК-6.2, УК-6.3, УК-1.1, УК-1.2, УК-1.3, УК-6.4, УК-1.4	Л1.1, Л2.1

Код занятия	Наименование разделов и тем	Вид занятия	Семестр	Часов	Компетенции	Литература
4.2.	Протокол разрешения адресов	Сам. работа	2	2	УК-6.1, УК-6.2, УК-6.3, УК-1.1, УК-1.2, УК-1.3, УК-6.4, УК-1.4	Л1.1, Л2.1
4.3.	Использование калькулятора Windows для двоичных представлений	Сам. работа	2	2	УК-6.1, УК-6.2, УК-6.3, УК-1.1, УК-1.2, УК-1.3, УК-6.4, УК-1.4	Л1.1, Л2.1
4.4.	РТ. Подключение к web-серверу	Сам. работа	2	2	УК-6.1, УК-6.2, УК-6.3, УК-1.1, УК-1.2, УК-1.3, УК-6.4, УК-1.4	Л1.1, Л2.1
4.5.	РТ. Настройка DHCP на маршрутизаторе беспроводной связи	Практические	2	1	УК-6.1, УК-6.2, УК-6.3, УК-1.1, УК-1.2, УК-1.3, УК-6.4, УК-1.4	Л1.1, Л2.1
4.6.	РТ. Проверка преобразования NAT на маршрутизаторе беспроводной связи	Сам. работа	2	3	УК-6.1, УК-6.2, УК-6.3, УК-1.1, УК-1.2, УК-1.3, УК-6.4, УК-1.4	Л1.1, Л2.1
Раздел 5. 5. Предоставление сетевых сервисов						
5.1.	Взаимодействие клиентов и серверов. Интернет-протоколы в действии. Прикладные протоколы и службы	Практические	2	2	УК-6.1, УК-6.2, УК-6.3, УК-1.1, УК-1.2, УК-1.3, УК-6.4, УК-1.4	Л1.1, Л2.1
5.2.	Изучение разрешения DNS имени	Практические	2	1	УК-6.1, УК-6.2, УК-6.3, УК-1.1, УК-1.2, УК-1.3, УК-6.4, УК-1.4	Л1.1, Л2.1
5.3.	РТ. Взаимодействие с клиентом	Сам. работа	2	2	УК-6.1, УК-6.2, УК-6.3, УК-1.1, УК-1.2, УК-1.3, УК-6.4, УК-1.4	Л1.1, Л2.1
5.4.	РТ. Изучение web-запросов	Сам. работа	2	2	УК-6.1, УК-6.2, УК-6.3, УК-1.1, УК-1.2, УК-1.3, УК-6.4, УК-1.4	Л1.1, Л2.1
Раздел 6. 6. Создание домашней сети						
6.1.	Структура домашней сети. Принципы работы Wi-Fi. Настройка беспроводной сети. Выбор сервисов интернет-провайдера. Вопросы безопасности домашней сети. Мобильные устройства в сети.	Практические	2	2	УК-6.1, УК-6.2, УК-6.3, УК-1.1, УК-1.2, УК-1.3, УК-6.4, УК-1.4	Л1.1, Л2.1
6.2.	Настройка беспроводного маршрутизатора и	Практические	2	2	УК-6.1, УК-6.2, УК-6.3, УК-1.1,	Л1.1, Л2.1

Код занятия	Наименование разделов и тем	Вид занятия	Семестр	Часов	Компетенции	Литература
	клиента (PT)				УК-1.2, УК-1.3, УК-6.4, УК-1.4	
6.3.	Мобильный Wi-Fi - Android и OS iOS	Практические	2	1	УК-6.1, УК-6.2, УК-6.3, УК-1.1, УК-1.2, УК-1.3, УК-6.4, УК-1.4	Л1.1, Л2.1
6.4.	PT. Настройка базовых функций безопасности беспроводной сети	Практические	2	2	УК-6.1, УК-6.2, УК-6.3, УК-1.1, УК-1.2, УК-1.3, УК-6.4, УК-1.4	Л1.1, Л2.1
Раздел 7. 7. Сетевая безопасность						
7.1.	Подвержение риску. Методы атак. Как защитить свою сеть? Как брандмауэры защищают сети?	Практические	2	1	УК-6.1, УК-6.2, УК-6.3, УК-1.1, УК-1.2, УК-1.3, УК-6.4, УК-1.4	Л1.1, Л2.1
7.2.	Настройка параметров брандмауэра	Практические	2	1	УК-6.1, УК-6.2, УК-6.3, УК-1.1, УК-1.2, УК-1.3, УК-6.4, УК-1.4	Л1.1, Л2.1
Раздел 8. 8. Настройка устройств Cisco						
8.1.	Устройства Cisco для локальной сети. Устройства межсетевого взаимодействия. Обзор Cisco IOS. Использование команд show. Настройка сети Cisco.	Практические	2	2	УК-6.1, УК-6.2, УК-6.3, УК-1.1, УК-1.2, УК-1.3, УК-6.4, УК-1.4	Л1.1, Л2.1
8.2.	Установка сеанса консоли	Практические	2	1	УК-6.1, УК-6.2, УК-6.3, УК-1.1, УК-1.2, УК-1.3, УК-6.4, УК-1.4	Л1.1, Л2.1
8.3.	Создание сети, состоящей из коммутатора и маршрутизатора	Практические	2	2	УК-6.1, УК-6.2, УК-6.3, УК-1.1, УК-1.2, УК-1.3, УК-6.4, УК-1.4	Л1.1, Л2.1
8.4.	PT. Подключение к коммутатору через консольный порт	Сам. работа	2	3	УК-6.1, УК-6.2, УК-6.3, УК-1.1, УК-1.2, УК-1.3, УК-6.4, УК-1.4	Л1.1, Л2.1
8.5.	PT. Навигация по IOS	Сам. работа	2	3	УК-6.1, УК-6.2, УК-6.3, УК-1.1, УК-1.2, УК-1.3, УК-6.4, УК-1.4	Л1.1, Л2.1
8.6.	PT. Использование команд show Cisco IOS	Практические	2	1	УК-6.1, УК-6.2, УК-6.3, УК-1.1, УК-1.2, УК-1.3, УК-6.4, УК-1.4	Л1.1, Л2.1
8.7.	PT. Создание основных подключений	Практические	2	1	УК-6.1, УК-6.2, УК-6.3, УК-1.1, УК-1.2, УК-1.3,	Л1.1, Л2.1

Код занятия	Наименование разделов и тем	Вид занятия	Семестр	Часов	Компетенции	Литература
					УК-6.4, УК-1.4	
8.8.	РТ. Настройка исходных параметров маршрутизатора	Практические	2	1	УК-6.1, УК-6.2, УК-6.3, УК-1.1, УК-1.2, УК-1.3, УК-6.4, УК-1.4	Л1.1, Л2.1
Раздел 9. 9. Тестирование, поиск и устранение неполадок						
9.1.	Действия при возникновении неполадок. Поиск и устранение неполадок в сетях. Выявление и решение распространенных проблем. Работа со службой поддержки заказчиков.	Практические	2	1	УК-6.1, УК-6.2, УК-6.3, УК-1.1, УК-1.2, УК-1.3, УК-6.4, УК-1.4	Л1.1, Л2.1
9.2.	РТ. Настройка протокола SSH	Сам. работа	2	3	УК-6.1, УК-6.2, УК-6.3, УК-1.1, УК-1.2, УК-1.3, УК-6.4, УК-1.4	Л1.1, Л2.1
9.3.	Поиск и устранение неполадок помощью сетевых служебных программ	Сам. работа	2	3	УК-6.1, УК-6.2, УК-6.3, УК-1.1, УК-1.2, УК-1.3, УК-6.4, УК-1.4	Л1.1, Л2.1
9.4.	Поиск и устранение неполадок физического подключения	Практические	2	1	УК-6.1, УК-6.2, УК-6.3, УК-1.1, УК-1.2, УК-1.3, УК-6.4, УК-1.4	Л1.1, Л2.1
9.5.	РТ. Использование команды ipconfig	Сам. работа	2	1	УК-6.1, УК-6.2, УК-6.3, УК-1.1, УК-1.2, УК-1.3, УК-6.4, УК-1.4	Л1.1, Л2.1
9.6.	РТ. Использование команды ping	Сам. работа	2	1	УК-6.1, УК-6.2, УК-6.3, УК-1.1, УК-1.2, УК-1.3, УК-6.4, УК-1.4	Л1.1, Л2.1
9.7.	РТ. Поиск и устранение неполадок беспроводного подключения	Практические	2	1	УК-6.1, УК-6.2, УК-6.3, УК-1.1, УК-1.2, УК-1.3, УК-6.4, УК-1.4	Л1.1, Л2.1
9.8.	РТ. применение полученных знаний	Сам. работа	2	2	УК-6.1, УК-6.2, УК-6.3, УК-1.1, УК-1.2, УК-1.3, УК-6.4, УК-1.4	Л1.1, Л2.1

5. Фонд оценочных средств

5.1. Контрольные вопросы и задания для проведения текущего контроля и промежуточной аттестации по итогам освоения дисциплины

Оценочные материалы для текущего контроля по разделам и темам дисциплины в полном объеме размещены в онлайн-курсе на образовательном портале «Цифровой университет АлтГУ» –

<https://portal.edu.asu.ru/course/view.php?id=2409>.

ОЦЕНКА СФОРМИРОВАННОСТИ КОМПЕТЕНЦИИ УК-1:

Способен осуществлять поиск, критический анализ и синтез информации, применять системный подход для решения поставленных задач

ПРИМЕРЫ ЗАДАНИЙ ЗАКРЫТОГО ТИПА

Вопрос 1. При помощи какой команды можно проверить имя компьютера и IP-адрес в командной строке?

- а) Ping;
- б) Cmd;
- в) ICMP;
- г) Tracert

Ответ: а

Вопрос 2. Какая утилита предназначена для получения информации о настройках сетевых интерфейсов?

- а) Tracert;
- б) Ping;
- в) Ipconfig;
- г) ICMP

Ответ: в

Вопрос 3. Пользователь открывает приложение и отправляет сообщение другу в другую страну. Какой тип приложения при этом использовался?

- а) Локальное
- б) Графика
- в) Сетевое
- г) Автономное

Ответ: в

Вопрос 4. Сетевая кабель какого типа обычно используется для подключения офисных компьютеров к локальной сети?

- а) Витая пара.
- б) Волоконно-оптический кабель.
- в) Коаксиальный кабель.
- г) Полимерный волоконно-оптический кабель.

Ответ: а

Вопрос 5. Какой тип сети позволит домашнему пользователю подключиться к онлайн магазину?

- а) сеть LAN
- б) сеть Internet
- в) сеть Extranet
- г) сеть Intranet

Ответ: а

Вопрос 6. Зачем нужен IP адрес?

- а) Позволяет определить место в памяти, из которого запущена программа.
- б) Позволяет определить источник и место назначения пакетных данных.
- в) Позволяет определить физическое расположение центра обработки данных
- г) Позволяет определить обратный адрес для ответных электронных писем.

Ответ: б

Вопрос 7. Какие существуют топологии сети?

- а) "Звезда"
- б) Гибридные топологии
- в) "Шина"
- г) "Кольцо"

Ответ: а, б, в, г

Вопрос 8. Обобщенная геометрическая характеристика компьютерной сети – это

- а) Вид сети
- б) Топология сети
- в) Удаленность компьютеров сети
- г) Иерархия сети

Ответ: б

Вопрос 9. Компьютерная сеть-это

- а) Система компьютеров связанная каналами передачи информации
- б) Устройство для соединения компьютеров
- в) Система компьютеров стоящих в одном помещении.

Ответ: а

Вопрос 10. Компьютер, подключенный к сети Интернет, должен иметь

- а) Домашнюю Web страницу
- б) Web сервер
- в) IP адрес

Ответ: в

Вопрос 11. Какой протокол используется для передачи файлов по сети?

- а) HTTP
- б) DHCP
- в) NAT
- г) FTP

Ответ: г

Вопрос 12. Одним из признаков классификации компьютерной сети является:

- а) уровень использования
- б) географическая площадь
- в) набор протоколов

Ответ: б

Вопрос 13. Сеть, разрабатываемая в рамках одного учреждения, предприятия – сеть:

- а) Локальная
- б) Глобальная
- в) Интранет

Ответ: а

Вопрос 14. Локальную компьютерную сеть обозначают:

- а) LAN
- б) MAN
- в) WAN

Ответ: а

Вопрос 15. Основной (неделимой) единицей сетевого информационного обмена является:

- а) Пакет
- б) Бит
- в) Канал

Ответ: а

КРИТЕРИИ ОЦЕНИВАНИЯ: Каждое задание оценивается 1 баллом. Оценивание КИМ теоретического характера в целом:

«зачтено» – верно выполнено более 50% заданий; «не зачтено» – верно выполнено 50% и менее 50% заданий.

ПРИМЕРЫ ЗАДАНИЙ ОТКРЫТОГО ТИПА

1. Дайте определение компьютерной сети.

Ответ: Компьютерная сеть - это совокупность компьютеров, взаимосвязанных через каналы передачи данных для обеспечения обмена информацией и коллективного доступа пользователей к аппаратным, программным и информационным ресурсам сети.

2. Для чего служит сетевой адаптер?

Ответ: Сопряжение компьютера (или другого абонента) с сетью, то есть обеспечение обмена информацией между компьютером и каналом связи в соответствии с принятыми правилами обмена.

3. Как разделяются сети по территориальному признаку?

Ответ: По территориальному признаку сети разделяются на локальные и глобальные.

Вопрос 4. Что такое совокупность правил, устанавливающих процедуры и формат обмена информацией?

Ответ: Протокол

Вопрос 5. Дать определение стека протоколов.

Ответ: Стек протоколов — это иерархически организованный набор сетевых протоколов, достаточный для организации взаимодействия узлов в сети.

Вопрос 6. Что такое топология?

Ответ: Топологией (компоновкой, конфигурацией, структурой) компьютерной сети называют физическое расположение компьютеров сети друг относительно друга и способ соединения их линиями связи.

Вопрос 7. Перечислите наиболее используемые типы топологий?

Ответ: Существуют четыре основных топологии: шина, кольцо, звезда и ячеистая топология.

Вопрос 8. К какой топологии относится сеть при подсоединении всех компьютеров к общему концентратору?

Ответ: К топологии "звезда"

Вопрос 9. Что такое сетевая операционная система?

Ответ: Сетевые операционные системы – это комплекс программ, обеспечивающих обработку, хранение и передачу данных в сети. Сетевая операционная система выполняет функции прикладной платформы, предоставляет разнообразные виды сетевых служб и поддерживает работу прикладных процессов,

выполняемых в абонентских системах.

Вопрос 10. Что такое ЛВС (Локальная вычислительная сеть)?

Ответ: ЛВС (Локальная вычислительная сеть) – это совокупность компьютеров, каналов связи, сетевых адаптеров, работающих под управлением сетевой операционной системы и сетевого программного обеспечения.

Вопрос 11. Что такое физическая среда?

Ответ: Физическая передающая среда – среда, которая обеспечивает перенос информации между абонентами вычислительной сети.

Вопрос 12. Назовите какие типы кабелей используют для передачи данных в сети?

Ответ: Наиболее распространены: коаксиальный кабель, витая пара, оптоволоконный кабель.

Вопрос 13. Опишите назначение сетевой утилиты ipconfig.

Ответ: ipconfig позволяет просматривать, проверять и изменять сетевые настройки.

Вопрос 14. Опишите назначение сетевой утилиты ipconfig.

Ответ: Tracert – это утилита, служащая для диагностики сети. Она отслеживает пути, по которым пакеты данных проходят от источника к хосту назначения.

Вопрос 15. Опишите назначение сетевой утилиты nslookup .

Ответ: nslookup (англ. name server lookup поиск на сервере имён) — утилита, предоставляющая пользователю интерфейс командной строки для обращения к системе DNS.

Вопрос 16. Опишите назначение IP адреса.

Ответ: IP-адрес – это идентификатор, позволяющий передавать информацию между устройствами в сети: он содержит информацию о местоположении устройства и обеспечивает его доступность для связи.

Вопрос 17. Что такое DNS?

Ответ: DNS (Система доменных имён) — это иерархическая децентрализованная система именования для интернет-ресурсов подключённых к Интернет, которая ведёт список доменных имён вместе с их числовыми IP-адресами или местонахождениями. DNS позволяет перевести простое запоминаемое имя хоста в IP-адрес.

Вопрос 18. Что такое основной шлюз?

Ответ: Основной шлюз — это сетевое устройство или специальная операционная система, в задачи которого входит передача сетевого трафика из одной локальной сети в другую, данный процесс называется маршрутизация.

Вопрос 19. Назовите виды компьютерных сетей.

Ответ: Компьютерные сети, в зависимости от охватываемой территории, подразделяются на: локальные (ЛВС, LAN — Local Area Network); региональные (РВС, MAN — Metropolitan Area Network); глобальные (ГВС, WAN — Wide Area Network).

Вопрос 20. Для чего используется протокол HTTP?

Ответ: HTTP — протокол прикладного уровня передачи данных, изначально — в виде гипертекстовых документов в формате HTML, в настоящее время используется для передачи произвольных данных.

КРИТЕРИИ ОЦЕНИВАНИЯ ОТКРЫТЫХ ВОПРОСОВ.

«Отлично» (зачтено): Ответ полный, развернутый. Вопрос точно и исчерпывающе передан, терминология сохранена, студент превосходно владеет основной и дополнительной литературой, ошибок нет.

«Хорошо» (зачтено): Ответ полный, хотя краток, терминологически правильный, нет существенных недочетов. Студент хорошо владеет пройденным программным материалом; владеет основной литературой, суждения правильны.

«Удовлетворительно» (зачтено): Ответ неполный. В терминологии имеются недостатки. Студент владеет программным материалом, но имеются недочеты. Суждения фрагментарны.

«Неудовлетворительно» (не зачтено): Не использована специальная терминология. Ответ в сущности неверен. Переданы лишь отдельные фрагменты соответствующего материала вопроса. Ответ не соответствует вопросу или вовсе не дан.

ОЦЕНКА СФОРМИРОВАННОСТИ КОМПЕТЕНЦИИ УК-6:

Способен управлять своим временем, выстраивать и реализовывать траекторию саморазвития на основе принципов образования в течение всей жизни

ПРИМЕРЫ ЗАДАНИЙ ЗАКРЫТОГО ТИПА

Вопрос 1. Доступом к сети называют:

- а) взаимодействие станции (узла сети) со средой передачи данных для обмена информацией с другими станциями;
- б) взаимодействие станции со средой передачи данных для обмена информацией с друг с другом;
- в) это установление последовательности, в которой станции получают доступ к среде передачи данных;
- г) это установление последовательности, в которой серверы получают доступ к среде передачи данных.

Ответ: а

2. Конфликтом называется:

- а) ситуация, при которой две или более станции "одновременно" бездействуют;
- б) ситуация, при которой две или более станции "одновременно" пытаются захватить линию;
- в) ситуация, при которой два или более сервера "одновременно" пытаются захватить линию;
- г) ситуация, при которой сервер и рабочая станция "одновременно" пытаются захватить линию.

Ответ: б

3. Дискретная модуляция это...

- а) процесс представления цифровой информации в дискретной форме;
- б) процесс представления синусоидального несущего сигнала;
- в) процесс представления на основе последовательности прямоугольных импульсов;
- г) процесс представления аналоговой информации в дискретной форме.

Ответ: г

4. Коммуникационный протокол описывающий формат пакета данных называется:

- а) TCP/IP
- б) TCP
- в) UDP
- г) IP

Ответ: г

5. Метод потенциального кодирования NRZ это...

- а) метод биполярного кодирования с альтернативной инверсией;
- б) метод без возвращения к нулю;
- в) метод с потенциальным кодом с инверсией при единице;
- г) биполярный импульсный код.

Ответ: б

6. Маршрутизация это...

- а) это правило назначения выходной линии связи данного узла связи ТКС для передачи пакета, базирующегося на информации, содержащейся в заголовке пакета (адреса отправителя и получателя), и информации о загрузке этого узла (длина очередей пакетов) и, возможно, ТКС в целом;
- б) это процесс передачи данных с одного ПК на другой ПК, когда эти ПК находятся в разных сетях;
- в) это последовательность маршрутизаторов, которые должен пройти пакет от отправителя до пункта назначения;
- г) специализированный сетевой компьютер, имеющий как минимум один сетевой интерфейс и пересылающий пакеты данных между различными сегментами сети, связывающий разнородные сети различных архитектур, принимающий решения о пересылке на основании информации о топологии сети и определённых правил, заданных администратором.

Ответ: б

7. Какие способы маршрутизации существуют:

- а) централизованная, распределенная, смешанная;
- б) адаптивная, децентрализованная, смешанная;
- в) прямая, косвенная, смешанная;
- г) прямая, децентрализованная, центральная.

Ответ: а)

8. Компьютерная сеть это ...

- а) группа компьютеров связанных между собой с помощью витой пары;
- б) группа компьютеров связанных между собой;
- в) система связи компьютеров или вычислительного оборудования (серверы, маршрутизаторы и другое оборудование);
- г) группа компьютеров обменивающихся информацией.

Ответ: в

9. Узел сети, с помощью которого соединяются две сети построенные по одинаковой технологии:

- а) мультиплексор;
- б) хаб;
- в) шлюз;
- г) мост.

Ответ: г

10. Сервер-это?

- а) сетевая программа, которая ведёт диалог одного пользователя с другим;
- б) мощный компьютер, к которому подключаются остальные компьютеры;
- в) компьютер отдельного пользователя, подключённый в общую сеть;
- г) стандарт, определяющий форму представления и способ пересылки сообщения.

Ответ: б

11. В компьютерной сети Интернет транспортный протокол TCP обеспечивает:

- а) передачу информации по заданному адресу

- б) способ передачи информации по заданному адресу
- в) получение почтовых сообщений
- г) передачу почтовых сообщений

Ответ: б

12. Компьютер, подключённый к Интернету, обязательно должен иметь:

- а) Web – сайт;
- б) установленный Web – сервер;
- в) IP – адрес;
- г) брандмауэр.

Ответ: в

13. Как по-другому называют корпоративную сеть:

- а) глобальная
- б) региональная
- в) локальная
- г) отраслевая

Ответ: г

14. Домен-это...

- а) часть адреса, определяющая адрес компьютера пользователя в сети
- б) название программы, для осуществления связи между компьютерами
- в) название устройства, осуществляющего связь между компьютерами
- г) единица скорости информационного обмена

Ответ: а

15. Провайдер – это:

- а) владелец узла сети, с которым заключается договор на подключение к его узлу;
- б) специальная программа для подключения к узлу сети;
- в) владелец компьютера с которым заключается договор на подключение его компьютера к узлу сети;
- г) аппаратное устройство для подключения к узлу сети.

Ответ: а

КРИТЕРИИ ОЦЕНИВАНИЯ: Каждое задание оценивается 1 баллом. Оценивание КИМ теоретического характера в целом:

«зачтено» – верно выполнено более 50% заданий; «не зачтено» – верно выполнено 50% и менее 50% заданий.

ПРИМЕРЫ ЗАДАНИЙ ОТКРЫТОГО ТИПА

1. Что такое управление доступа к среде?

Ответ: установление последовательности, в которой станции получают доступ к среде передачи данных.

2. Как называется программа, взаимодействующая с сетевым адаптером?

Ответ: сетевой драйвер.

3. Что такое алгоритм маршрутизации?

Ответ: это правило назначения выходной линии связи данного узла связи ТКС для передачи пакета, базирующегося на информации, содержащейся в заголовке пакета (адреса отправителя и получателя), и информации о загрузке этого узла (длина очередей пакетов) и, возможно, ТКС в целом.

4. Какие методы маршрутизации существуют?

Ответ: простая, фиксированная, адаптивная.

5. Как называется сервер, служащий для хранения файлов, которые используются всеми рабочими станциями?

Ответ: файловый сервер.

6. Назовите основные требования, предъявляемые к алгоритму маршрутизации?

Ответ: оптимальность выбора маршрута, простота реализации, устойчивость, быстрая сходимость, гибкость реализации.

7. Для соединения компьютеров в сетях используются кабели различных типов. По какому из них передаётся информация, закодированная в пучке света?

Ответ: оптико – волоконный кабель.

8. Как называется узловой компьютер в сети?

Ответ: хост-компьютер.

9. Что такое модем?

Ответ: Модем — это модулятор и демодулятор сигнала. Устройство предназначено для преобразования аналогового сигнала в цифровой и наоборот.

10. Опишите назначение брандмауэра.

Ответ: Брандмауэр или межсетевой экран – это система, которая выполняет роль защитной стены между глобальным интернетом и устройством пользователя. Брандмауэр фильтрует всю входящую информацию и не пропускает вредоносный контент и вирусы.

11. Что такое сетевой шлюз?

Ответ: Сетевой шлюз — это точка сети, которая служит выходом в другую сеть.

12. Что такое коммутация пакетов?

Ответ: В телекоммуникациях коммутация пакетов - это метод группировки данных в пакеты, которые передаются по цифровой сети.

13. Назовите совокупность правил, при помощи которых сообщение обрабатывается структурными элементами и передается по сети.

Ответ: протокол.

14. Что в себе содержит сетевой пакет?

Ответ: Адрес только компьютера, которому он послан, и адрес компьютера – отправителя

15. Что такое браузер?

Ответ: программа для просмотра Web-страниц.

16. Назовите вид связи в которой скорость передачи данных является наибольшей.

Ответ: оптоволоконная.

17. Что такое одноранговая сеть?

Ответ: Одноранговая, децентрализованная или пиринговая сеть — это оверлейная компьютерная сеть, основанная на равноправии участников.

18. Что такое физический адрес?

Ответ: физический адрес - уникальный идентификатор, присваиваемый каждой единице сетевого оборудования или некоторым их интерфейсам в компьютерных сетях Ethernet.

19. Как еще иначе называют физический адрес?

Ответ: MAC-адрес

20. Опишите топологию сети "кольцо".

Ответ: Кольцо — топология, в которой каждый компьютер соединён линиями связи только с двумя другими: от одного он только получает информацию, а другому только передаёт.

КРИТЕРИИ ОЦЕНИВАНИЯ ОТКРЫТЫХ ВОПРОСОВ.

«Отлично» (зачтено): Ответ полный, развернутый. Вопрос точно и исчерпывающе передан, терминология сохранена, студент превосходно владеет основной и дополнительной литературой, ошибок нет.

«Хорошо» (зачтено): Ответ полный, хотя краток, терминологически правильный, нет существенных недочетов. Студент хорошо владеет пройденным программным материалом; владеет основной литературой, суждения правильны.

«Удовлетворительно» (зачтено): Ответ неполный. В терминологии имеются недостатки. Студент владеет программным материалом, но имеются недочеты. Суждения фрагментарны.

«Неудовлетворительно» (не зачтено): Не использована специальная терминология. Ответ в сущности неверен. Переданы лишь отдельные фрагменты соответствующего материала вопроса. Ответ не соответствует вопросу или вовсе не дан.

5.2. Темы письменных работ для проведения текущего контроля (эссе, рефераты, курсовые работы и др.)

Не предусмотрено

5.3. Фонд оценочных средств для проведения промежуточной аттестации

Промежуточная аттестация заключается в проведении в конце семестра зачета (для обучающихся, не получивших зачет по результатам текущей успеваемости) по всему изученному курсу.

Тест размещен в разделе «Итоговый тест» онлайн-курса на образовательном портале «Цифровой университет АлтГУ». Количество заданий в контрольно-измерительном материале (тесте) для промежуточной аттестации, составляет 50 вопросов.

КРИТЕРИИ ОЦЕНИВАНИЯ: Каждое задание оценивается 1 баллом. Оценивание КИМ в целом:

Для зачета: «зачтено» – верно выполнено более 50% заданий; «не зачтено» – верно выполнено 50% и менее 50% заданий.

Приложения

Приложение 1.  [ФОС++-Компьютерные сети 01.03.02 ПМИИ-1.docx](#)

6. Учебно-методическое и информационное обеспечение дисциплины

6.1. Рекомендуемая литература

6.1.1. Основная литература				
	Авторы	Заглавие	Издательство, год	Эл. адрес
Л1.1	К. Е. Самуйлов [и др.] ; под ред. К. Е. Самуйлова, И. А. Шалимова, Д. С. Кулябова	СЕТИ И ТЕЛЕКОММУНИКАЦИИ: Учебник и практикум для академического бакалавриата	М. : Издательство Юрайт, 2018	https://biblio-online.ru/book/seti-i-telekommunikacii-413032
6.1.2. Дополнительная литература				
	Авторы	Заглавие	Издательство, год	Эл. адрес
Л2.1	Синицын Ю. И. , Ряполова Е. , Галимов Р. Р.	Сети и системы передачи информации: учебное пособие	Оренбург: ОГУ, 2017	http://biblioclub.ru/index.php?page=book_released&id=485524
6.2. Перечень ресурсов информационно-телекоммуникационной сети "Интернет"				
	Название		Эл. адрес	
Э1	Академия Cisco		https://netacad.com	
Э2	Основы работы в Packet Tracer		https://www.netacad.com/ru/web/self-enroll/course-554433	
Э3	Курс в Moodle "Компьютерные сети"		https://portal.edu.asu.ru/course/view.php?id=2409	
6.3. Перечень программного обеспечения				
Microsoft Windows Microsoft Office 7-Zip Adobe AcrobatReader putty				
6.4. Перечень информационных справочных систем				
Профессиональные базы данных: Электронная библиотечная система Алтайского государственного университета (http://elibrary.asu.ru/)				

7. Материально-техническое обеспечение дисциплины

Аудитория	Назначение	Оборудование
204Л	лаборатория информационных технологий - компьютерный класс - учебная аудитория для проведения занятий семинарского типа (лабораторных и(или) практических); проведения групповых и индивидуальных консультаций, текущего контроля и промежуточной аттестации	Учебная мебель на 14 посадочных мест; компьютеры: марка DEPO модель Neos 260 - 14 единиц; Интерактивная доска Smart board 680 IV со встроенным проектором v25
Учебная аудитория	для проведения занятий лекционного типа, занятий семинарского типа (лабораторных и(или) практических), групповых и индивидуальных консультаций, текущего контроля и промежуточной аттестации, курсового проектирования (выполнения	Стандартное оборудование (учебная мебель для обучающихся, рабочее место преподавателя, доска)

Аудитория	Назначение	Оборудование
	курсовых работ), проведения практик	
Помещение для самостоятельной работы	помещение для самостоятельной работы обучающихся	Компьютеры, ноутбуки с подключением к информационно-телекоммуникационной сети «Интернет», доступом в электронную информационно-образовательную среду АлтГУ

8. Методические указания для обучающихся по освоению дисциплины

На лекционных занятиях необходимо конспектировать изучаемый материал.

- Для систематизации лекционного материала, который будет полезен при подготовке к итоговому контролю знаний, записывайте на каждой лекции тему, вопросы для изучения, рекомендуемую литературу.
- В каждом вопросе выделяйте главное, обязательно запишите ключевые моменты (определение, факты, законы, правила и т.д.), подчеркните их.
- Если по содержанию материала возникают вопросы, не нужно выкрикивать, запишите их и задайте по окончании лекции или на семинарском занятии.
- Перед следующей лекцией обязательно прочитайте предыдущую, чтобы актуализировать знания и осознанно приступить к освоению нового содержания

Лабораторные работы, где студенты максимально активно участвуют в практическом применении изучаемого материала дисциплины.

- Самостоятельную подготовку к занятию необходимо начинать с изучения понятийного аппарата темы. Рекомендуем использовать справочную литературу (словари, справочники, энциклопедии), целесообразно создать и вести свой словарь терминов.
- Важно запомнить, что любой источник должен нести достоверную информацию, особенно это относится к Internet-ресурсам. При использовании Internet - ресурсов в процессе подготовки не нужно их автоматически «скачивать», они должны быть проанализированы. Не нужно «скачивать» готовые рефераты, так как их однообразие преподаватель сразу выявляет, кроме того, они могут быть сомнительного качества.
- В процессе изучения темы анализируйте несколько источников. Используйте периодическую печать - специальные журналы.
- Полезным будет работа с электронными учебниками и учебными пособиями в Internet-библиотеках. Зарегистрируйтесь в них: университетская библиотека Онлайн (<http://www.biblioclub.ru/>) и электронно-библиотечная система «Лань» (<http://e.lanbook.com/>).
- В процессе подготовки и построения решения, поставленных задач, не просто читайте текст учебника, но и выражайте свою личностно-профессиональную оценку прочитанного.
- Задания практического характера: продумайте план их выполнения или решения .
- При возникновении трудностей в процессе работы взаимодействуйте с преподавателем, консультируйтесь по самостоятельному изучению темы.

Самостоятельная работа.

- При изучении дисциплины не все вопросы рассматриваются на занятиях, часть вопросов рекомендуется преподавателем для самостоятельного изучения.
- Поиск ответов на вопросы и выполнение заданий для самостоятельной работы позволит вам расширить и углубить свои знания по курсу, применить теоретические знания в решении задач практического содержания, закрепить изученное ранее.
- Эти задания следует выполнять не «наскоком», а постепенно, планомерно, следуя порядку изучения тем курса.
- При возникновении вопросов обратитесь к преподавателю в день консультаций на кафедру.
- Выполнив их, проанализируйте качество их выполнения. Это поможет вам развивать умения самоконтроля и оценочные компетенции.

Итоговый контроль.

- Для подготовки к зачету возьмите перечень примерных вопросов у преподавателя.
- В списке вопросов выделите те, которые были рассмотрены на занятиях. Обратитесь к своим записям, выделите существенное. Для более детального изучения изучите рекомендуемую литературу.
- Если в списке вопросов есть те, которые не рассматривались на занятии, изучите их самостоятельно.

Учебная дисциплина обеспечена электронным учебно-методическим комплексом, который доступен в

полном объеме зарегистрированному студенту на портале Академии Cisco и включает следующие компоненты:

Интерактивный учебник по всем темам курса, содержащий анимационные и видеоролики, компьютерные тесты, мультимедийные практические задания;

Компьютерная среда для проектирования, моделирования работы и анализа компьютерных сетей;

Методические рекомендации по выполнению лабораторных работ в виртуальной среде;

Интерактивные тесты;

Методические рекомендации по выполнению лабораторных работ с реальным оборудованием.

Текущий контроль успеваемости осуществляется на основе проверки выполнения практических заданий и лабораторных работ, а также на основе интерактивных компьютерных тестов, которые содержат контрольные вопросы по каждой изучаемой теме и должны быть сданы студентами в ходе учебного периода.

Для оценки качества усвоения знаний и умений предусмотрены два рубежных контроля (промежуточный и итоговый экзамены) в соответствии с тематическим планом, которые проводятся в форме компьютерного тестирования.

МИНОБРНАУКИ РОССИИ

федеральное государственное бюджетное образовательное учреждение высшего образования
«Алтайский государственный университет»

Офисные технологии рабочая программа дисциплины

Закреплена за кафедрой	Кафедра теоретической кибернетики и прикладной математики
Направление подготовки	01.03.02. Прикладная математика и информатика
Профиль	Прикладной анализ данных и компьютерное моделирование
Форма обучения	Очная
Общая трудоемкость	3 ЗЕТ
Учебный план	01_03_02_Прикладная математика и информатика_ПАДиКМ-2023

Часов по учебному плану	108	Виды контроля по семестрам
в том числе:		зачеты: 2
аудиторные занятия	36	
самостоятельная работа	72	

Распределение часов по семестрам

Курс (семестр)	1 (2)		Итого	
	Неделя			
Вид занятий	УП	РПД	УП	РПД
Практические	36	36	36	36
Сам. работа	72	72	72	72
Итого	108	108	108	108

Программу составил(и):
к.пед.н., Доцент, Алябышева Ю.А.

Рецензент(ы):
к.ф.-м.н., Доцент, Пономарев И.В.

Рабочая программа дисциплины

Офисные технологии

разработана в соответствии с ФГОС:

Федеральный государственный образовательный стандарт высшего образования - бакалавриат по направлению подготовки 01.03.02 Прикладная математика и информатика (приказ Минобрнауки России от 10.01.2018 г. № 9)

составлена на основании учебного плана:

01.03.02 Прикладная математика и информатика
утвержденного учёным советом вуза от 26.06.2023 протокол № 4.

Рабочая программа одобрена на заседании кафедры

Кафедра теоретической кибернетики и прикладной математики

Протокол от 29.06.2022 г. № 11

Срок действия программы: 2022-2023 уч. г.

Заведующий кафедрой

Козлов Денис Юрьевич

Визирование РПД для исполнения в очередном учебном году

Рабочая программа пересмотрена, обсуждена и одобрена для
исполнения в 2023-2024 учебном году на заседании кафедры

Кафедра теоретической кибернетики и прикладной математики

Протокол от 29.06.2022 г. № 11

Заведующий кафедрой *Козлов Денис Юрьевич*

1. Цели освоения дисциплины

1.1.	Целями освоения дисциплины являются: - систематизация и актуализация знаний школьного курса информатики; - изучение базовых понятий и терминов информатики; - формирование базовых знаний в области основ алгоритмизации; - выработка навыков решения типичных задач с использованием информационных технологий.
------	--

2. Место дисциплины в структуре ООП

Цикл (раздел) ООП: Б1.О.01.ДВ.01

3. Компетенции обучающегося, формируемые в результате освоения дисциплины

УК-1	Способен осуществлять поиск, критический анализ и синтез информации, применять системный подход для решения поставленных задач
УК-2	Способен определять круг задач в рамках поставленной цели и выбирать оптимальные способы их решения, исходя из действующих правовых норм, имеющихся ресурсов и ограничений
УК-3	Способен осуществлять социальное взаимодействие и реализовывать свою роль в команде

В результате освоения дисциплины обучающийся должен

3.1.	Знать:
3.1.1.	- основные понятия и термины науки информатики - основные понятия в области алгоритмизации, свойства алгоритмов; - нормативно-правовые документы и стандарты в области информационных систем и технологий
3.2.	Уметь:
3.2.1.	- применять полученные знания при решении прикладных задач; - осуществлять целенаправленный поиск информации с использованием сети Интернет; - использовать нормативно-правовые документы, международные и отечественные стандарты в области информационных систем и технологий; - решать стандартные задачи с применением информационно-коммуникационных технологий
3.3.	Иметь навыки и (или) опыт деятельности (владеть):
3.3.1.	- работы с компьютером как со средством управления информацией; - работы с компьютером как со средством обработки информации; - приемами чтения, построения и записи алгоритмов; - поиска информации для решения задач профессиональной деятельности.


4. Структура и содержание дисциплины

Код занятия	Наименование разделов и тем	Вид занятия	Семестр	Часов	Компетенции	Литература
Раздел 1. Теоретический блок						
1.1.	Место информатики в системе наук. Информация и ее свойства.	Практические	2	4		Л1.3, Л1.1, Л1.2

Код занятия	Наименование разделов и тем	Вид занятия	Семестр	Часов	Компетенции	Литература
1.2.	Кодирование информации. Представление информации. Количество и единицы измерения информации	Практические	2	2		Л1.3, Л1.1, Л1.2
1.3.	Логические основы информатики	Практические	2	2		Л1.3, Л1.1, Л1.2
1.4.	Арифметические основы информатики	Практические	2	2		Л1.3, Л1.1, Л1.2
1.5.	Архитектура ЭВМ. Программное обеспечение	Практические	2	4		Л1.3, Л1.1, Л1.2
1.6.	Основы алгоритмизации	Практические	2	2		Л1.3, Л2.1, Л1.1, Л1.2
1.7.	Основы компьютерных сетей. Поиск информации	Практические	2	4		Л1.3, Л1.1, Л1.2
1.8.	Информатизация. Проблемы информационного общества	Сам. работа	2	24		Л1.3, Л1.1, Л1.2
1.9.	Свойства информации. Информационные процессы	Сам. работа	2	24		Л1.3, Л1.1, Л1.2
1.10.	Измерение информации. Различные подходы к измерению количества информации	Сам. работа	2	24		Л1.3, Л2.1, Л1.1, Л1.2
Раздел 2. Практический блок						
2.1.	Вводное занятие. Входное тестирование. Основы работы с ОС	Практические	2	2		Л1.3, Л2.1, Л1.1, Л1.2
2.2.	Практикум по работе с офисным пакетом. Текстовый редактор	Практические	2	6		Л1.3, Л2.1, Л1.1, Л1.2
2.3.	Электронные таблицы. Обработка и визуализация данных	Практические	2	6		Л1.3, Л2.1, Л1.1, Л1.2
2.4.	Итоговый тест	Практические	2	2		Л1.3, Л2.1, Л1.1, Л1.2

5. Фонд оценочных средств

5.1. Контрольные вопросы и задания для проведения текущего контроля и промежуточной аттестации по итогам освоения дисциплины
см. приложение
5.2. Темы письменных работ для проведения текущего контроля (эссе, рефераты, курсовые работы и др.)
не предусмотрено

5.3. Фонд оценочных средств для проведения промежуточной аттестации
см. приложение
Приложения
Приложение 1.  ФОС_ЦифрКульт.docx

6. Учебно-методическое и информационное обеспечение дисциплины

6.1. Рекомендуемая литература				
6.1.1. Основная литература				
	Авторы	Заглавие	Издательство, год	Эл. адрес
ЛП.1	Алябышева, Ю. А. [и др.]	Теоретические основы информатики: учеб. пособие	Барнаул : Изд-во АлтГУ, 2016	http://elibrary.asu.ru/handle/asu/3389
ЛП.2	Гаврилов, М. В.	Информатика и информационные технологии: учебник для прикладного бакалавриата	Издательство Юрайт, 2019	https://www.biblio-online.ru/bcode/431772
ЛП.3	А. В. Могилев, Н. И. Пак, Е. К. Хеннер	Информатика: учеб. пособие для пед. вузов	М.: Академия, 2009	
6.1.2. Дополнительная литература				
	Авторы	Заглавие	Издательство, год	Эл. адрес
ЛП.1	Алябышева, Ю. А. / Ю. А. Алябышева	Основы информатики: практикум	АлтГУ. - Барнаул : Изд-во АлтГУ, 2016	http://elibrary.asu.ru/handle/asu/3388
6.2. Перечень ресурсов информационно-телекоммуникационной сети "Интернет"				
	Название		Эл. адрес	
Э1	Цифровая культура		https://portal.edu.asu.ru/course/view.php?id=8529	
6.3. Перечень программного обеспечения				
ОС Windows 10 MS Office 7-Zip AcrobatReader				
6.4. Перечень информационных справочных систем				
Электронная библиотечная система Алтайского государственного университета http://elibrary.asu.ru Университетская библиотека Онлайн http://www.biblioclub.ru/ Электронно-библиотечная система «Лань» http://e.lanbook.com/				

7. Материально-техническое обеспечение дисциплины

Аудитория	Назначение	Оборудование
------------------	-------------------	---------------------

Аудитория	Назначение	Оборудование
Учебная аудитория	для проведения занятий всех видов (дисциплинарной, междисциплинарной и модульной подготовки), групповых и индивидуальных консультаций, текущего контроля и промежуточной аттестации, курсового проекта (работы), проведения практики	Стандартное оборудование (учебная мебель для обучающихся, рабочее место преподавателя, доска)

8. Методические указания для обучающихся по освоению дисциплины

На лекционных занятиях необходимо конспектировать изучаемый материал.

- Для систематизации лекционного материала, который будет полезен при подготовке к итоговому контролю знаний, записывайте на каждой лекции тему, вопросы для изучения, рекомендуемую литературу.
 - В каждом вопросе выделяйте главное, обязательно запишите ключевые моменты (определение, факты, законы, правила и т.д.), подчеркните их.
 - Если по содержанию материала возникают вопросы, не нужно выкрикивать, запишите их и задайте по окончании лекции или на семинарском занятии.
 - Перед следующей лекцией обязательно прочитайте предыдущую, чтобы актуализировать знания и осознанно приступить к освоению нового содержания
- Лабораторные работы, где студенты максимально активно участвуют в практическом приложении изучаемого материала дисциплины.
- Самостоятельную подготовку к занятию необходимо начинать с изучения понятийного аппарата темы. Рекомендуем использовать справочную литературу (словари, справочники, энциклопедии), целесообразно создать и вести свой словарь терминов.
 - Важно запомнить, что любой источник должен нести достоверную информацию, особенно это относится к Internet-ресурсам. При использовании Internet - ресурсов в процессе подготовки не нужно их автоматически «скачивать», они должны быть проанализированы. Не нужно «скачивать» готовые рефераты, так как их однообразие преподаватель сразу выявляет, кроме того, они могут быть сомнительного качества.
 - В процессе изучения темы анализируйте несколько источников. Используйте периодическую печать - специальные журналы.
 - Полезным будет работа с электронными учебниками и учебными пособиями в Internet-библиотеках. Зарегистрируйтесь в них: университетская библиотека Онлайн (<http://www.biblioclub.ru/>) и электронно-библиотечная система «Лань» (<http://e.lanbook.com/>).
 - В процессе подготовки и построения решения, поставленных задач, не просто читайте текст учебника, но и выражайте свою лично-профессиональную оценку прочитанного.
 - Задания практического характера: продумайте план их выполнения или решения .
 - При возникновении трудностей в процессе работы взаимодействуйте с преподавателем, консультируйтесь по самостоятельному изучению темы.

Самостоятельная работа.

- При изучении дисциплины не все вопросы рассматриваются на занятиях, часть вопросов рекомендуется преподавателем для самостоятельного изучения.
- Поиск ответов на вопросы и выполнение заданий для самостоятельной работы позволит вам расширить и углубить свои знания по курсу, применить теоретические знания в решении задач практического содержания, закрепить изученное ранее.
- Эти задания следует выполнять не «наскоком», а постепенно, планомерно, следуя порядку изучения тем курса.
- При возникновении вопросов обратитесь к преподавателю в день консультаций на кафедре.
- Выполнив их, проанализируйте качество их выполнения. Это поможет вам развивать умения самоконтроля и оценочные компетенции.

МИНОБРНАУКИ РОССИИ

федеральное государственное бюджетное образовательное учреждение высшего образования
«Алтайский государственный университет»

Деловое общение: риторика и письмо рабочая программа дисциплины

Закреплена за кафедрой	Кафедра общей и прикладной филологии, литературы и русского языка
Направление подготовки	01.03.02. Прикладная математика и информатика
Профиль	Прикладной анализ данных и компьютерное моделирование
Форма обучения	Очная
Общая трудоемкость	3 ЗЕТ
Учебный план	01_03_02_Прикладная математика и информатика_ПАДиКМ-2023

Часов по учебному плану	108	Виды контроля по семестрам
в том числе:		зачеты: 2
аудиторные занятия	36	
самостоятельная работа	72	

Распределение часов по семестрам

Курс (семестр)	1 (2)		Итого	
	Неделя			
Вид занятий	УП	РПД	УП	РПД
Лекции	20	20	20	20
Практические	16	16	16	16
Сам. работа	72	45	72	45
Итого	108	81	108	81

Программу составил(и):

к.ф.н., Доцент, Качесова И.Ю.; к.ф.н., Доцент, Романова Е.Г.; к.ф.н., Завкафедрой, Доронина С.В.; д.ф.н., Профессор, Чернышова Т.В.; д.ф.н., Профессор, Гребнева М.П.; д.ф.н., Профессор, Трубникова Ю.В.; к.ф.н., Доцент, Ковалев О.А.; к.ф.н., Доцент, Московкина Е.А.

Рецензент(ы):

к.ф.н., Крайник О.М.

Рабочая программа дисциплины

Деловое общение: риторика и письмо

разработана в соответствии с ФГОС:

Федеральный государственный образовательный стандарт высшего образования - бакалавриат по направлению подготовки 01.03.02 Прикладная математика и информатика (приказ Минобрнауки России от 10.01.2018 г. № 9)

составлена на основании учебного плана:

01.03.02 Прикладная математика и информатика

утвержденного учёным советом вуза от 26.06.2023 протокол № 4.

Рабочая программа одобрена на заседании кафедры

Кафедра общей и прикладной филологии, литературы и русского языка

Протокол от 05.06.2023 г. № 8

Срок действия программы: 2021-2025 уч. г.

Заведующий кафедрой

к.фил.н., доц. Доронина С.В.

Визирование РПД для исполнения в очередном учебном году

Рабочая программа пересмотрена, обсуждена и одобрена для исполнения в 2023-2024 учебном году на заседании кафедры

Кафедра общей и прикладной филологии, литературы и русского языка

Протокол от 05.06.2023 г. № 8

Заведующий кафедрой *к.фил.н., доц. Доронина С.В.*

1. Цели освоения дисциплины

1.1.	<p>Цель изучения курса "Деловое общение: риторика и письмо" - овладение теоретическими знаниями и необходимыми практическими навыками эффективного делового общения на уровне современной науки и практического опыта, позволяющими оптимизировать управленческие решения, предупреждать и преодолевать коммуникативные барьеры, кризисные и конфликтные коммуникации профессиональной деятельности и личной жизни, устанавливать и развивать позитивные и надежные контакты в рамках российского и мирового сообщества, включая личную коммуникативную культуру и умения общаться с коллективом для достижения продуктивной деятельности, создании благоприятной нравственной атмосферы, умение вести переговоры с партнерами.</p> <p>Считать основными задачами курса:</p> <ul style="list-style-type: none">- достижение понимания студентами общественной значимости коммуникативных технологий в достижении согласия и стабильности на уровне межличностных, межгрупповых и международных отношений;- обучение знаниям теоретических основ, сущности и специфических особенностей технологий делового общения, понятийного аппарата в области коммуникаций;- обучение правилам и практическим приемам эффективного делового общения;- обучение знаниям и соблюдению этических норм и принципов делового общения;- обучение пользованию вербальными и невербальными средствами общения, а также распознаванию намерений партнеров, пользующихся этими средствами.
------	---

2. Место дисциплины в структуре ООП

Цикл (раздел) ООП: **Б1.О.02**

3. Компетенции обучающегося, формируемые в результате освоения дисциплины

УК-4	Способен осуществлять деловую коммуникацию в устной и письменной формах на государственном языке Российской Федерации и иностранном(ых) языке(ах)
УК-4.1	Знает нормативные, коммуникативные, этические аспекты устной и письменной речи; особенности современных коммуникативно-прагматических правил и этики речевого общения
УК-4.2	Проводит анализ конкретной речевой ситуации; оценивая степень эффективности общения и определяя причины коммуникативных удач и неудач, выявляя и устраняя собственные речевые ошибки
УК-4.3	Создаёт устные и письменные высказывания, учитывая коммуникативные качества речи
УК-4.4	Владеет устными и письменными речевыми жанрами; принципами создания текстов разных функционально-смысловых типов; общими правилами оформления документов различных типов; письменным аргументированным изложением собственной точки зрения

В результате освоения дисциплины обучающийся должен

3.1.	Знать:
3.1.1.	Знает нормативные, коммуникативные, этические аспекты устной и письменной речи; особенности современных коммуникативно-прагматических правил и этики речевого общения
3.2.	Уметь:
3.2.1.	Проводит анализ конкретной речевой ситуации; оценивая степень эффективности общения и определяя причины коммуникативных удач и неудач, выявляя и устраняя собственные речевые ошибки
3.3.	Иметь навыки и (или) опыт деятельности (владеть):

3.3.1.	Создаёт устные и письменные высказывания, учитывая коммуникативные качества речи. Владеет устными и письменными речевыми жанрами; принципами создания текстов разных функционально-смысловых типов; общими правилами оформления документов различных типов; письменным аргументированным изложением собственной точки зрения.
--------	---

4. Структура и содержание дисциплины

Код занятия	Наименование разделов и тем	Вид занятия	Семестр	Часов	Компетенции	Литература
Раздел 1. Деловое общение						
1.1.	Понятие делового общения. Культура делового общения и его эффективность	Лекции	2	2		Л1.2, Л2.1, Л2.2
1.2.	Понятие делового общения. Культура делового общения и его эффективность	Практические	2	2		Л1.2, Л2.1, Л2.2
1.3.	Риторика делового общения	Практические	2	2		Л1.2, Л2.1, Л2.2
1.4.	Речевое воздействие в деловой коммуникации	Лекции	2	4		Л1.2, Л2.1, Л2.2
1.5.	Риторика делового общения	Лекции	2	2		Л1.2, Л2.1, Л2.2
1.6.	Речевое воздействие в деловой коммуникации	Практические	2	2		Л1.2, Л2.1, Л2.2
1.7.	Этикет делового общения. Основы делового протокола	Лекции	2	4		Л1.2, Л2.1, Л2.2
1.8.	Этикет делового общения. Основы делового протокола	Практические	2	2		Л1.2, Л2.1, Л2.2
1.9.	Деловое общение	Сам. работа	2	15		Л1.2, Л2.1, Л2.2
Раздел 2. Речевые жанры делового общения						
2.1.	Функционально-стилистические разновидности русского языка	Лекции	2	2		Л1.1, Л2.1, Л2.2
2.2.	Функционально-стилистические разновидности русского языка	Практические	2	2		Л1.1, Л2.1, Л2.2
2.3.	Специфика официально-делового стиля речи. Жанры делового стиля	Лекции	2	2		Л1.1, Л2.1, Л2.2
2.4.	Специфика официально-делового стиля речи. Жанры делового стиля	Практические	2	2		Л1.1, Л2.1, Л2.2
2.5.	Речевые жанры делового общения	Сам. работа	2	15		Л1.1, Л2.1, Л2.2

Код занятия	Наименование разделов и тем	Вид занятия	Семестр	Часов	Компетенции	Литература
Раздел 3. Язык делового общения						
3.1.	Языковые нормы в официально-деловом стиле речи	Лекции	2	2		Л2.1, Л2.2, Л1.3
3.2.	Языковые нормы в официально-деловом стиле речи	Практические	2	2		Л2.1, Л2.2, Л1.3
3.3.	Правила организации делового текста	Лекции	2	2		Л2.1, Л2.2, Л1.3
3.4.	Правила организации делового текста	Практические	2	2		Л2.1, Л2.2, Л1.3
3.5.	Язык делового общения	Сам. работа	2	15		Л2.1, Л2.2, Л1.3

5. Фонд оценочных средств

5.1. Контрольные вопросы и задания для проведения текущего контроля и промежуточной аттестации по итогам освоения дисциплины

Оценочные материалы для текущего контроля по разделам и темам дисциплины в полном объеме размещены в онлайн-курсе на образовательном портале «Цифровой университет АлтГУ» – <https://portal.edu.asu.ru/enrol/index.php?id=390>

ОЦЕНКА СФОРМИРОВАННОСТИ КОМПЕТЕНЦИИ УК-4: Способен осуществлять деловую коммуникацию в устной и письменной формах на государственном языке Российской Федерации и иностранном(ых) языке(ах)

ПРИМЕРЫ ЗАДАНИЙ ЗАКРЫТОГО ТИПА

Вопрос 1. По количеству участников коммуникации речь подразделяется на:

- а. научную, художественную, разговорную
- б. устную и письменную
- в. монологическую, диалогическую и полилогическую
- г. описание, повествование и рассуждение

ОТВЕТ: в

Вопрос 2. Как правильно называется ведущий стилеобразующий признак делового стиля, отражающий направленное на адресата прямое волеизъявление в форме предписания относительно выполнения называемого действия?

- а. долженствование
- б. императивность
- в. предназначение
- г. предписание

ОТВЕТ: б

Вопрос 3.

Для текста не характерна

- а. целостность
- б. лаконичность
- в. логичность
- г. связность

ОТВЕТ: б

Вопрос 4.

Элементы риторического канона располагаются в следующей последовательности:

- а. инвенция, элокуция, диспозиция, мероя, акцио

- б. диспозиция, инвенция, элокуция, меморио, акцио
 - в. инвенция, диспозиция, элокуция, акцио, меморио
 - г. инвенция, диспозиция, элокуция, мемориа, акцио
- ОТВЕТ: г

Вопрос 5.

Заключению речевого сообщения не свойственна задача:

- а. обобщение сказанного
- б. изложение цели выступления
- в. указание перспектив
- г. краткое повторение основных проблем

ОТВЕТ: б

Вопрос 6. Определите жанр диалогической речи

- а. проповедь
- б. лекция
- в. интервью
- г. адвокатская речь

ОТВЕТ: в

Вопрос 7.

Определите, к какому роду красноречия относятся следующие виды речевых сообщений: тост, надгробное слово, SMS-сообщение, речь на приеме, письмо родственникам

- а. социально-бытовое
- б. судебное
- в. духовное
- г. социально-политическое

ОТВЕТ: а

Вопрос 8.

К открытым вопросам в деловой коммуникации относятся:

- а. риторические
- б. альтернативные
- в. информационные
- г. зеркальные

ОТВЕТ: в

Вопрос 9.

Манипулятивные технологии делового общения – это такие технологии, в которых присутствуют:

- а. техники расположения и убеждения по отношению к партнеру – адресату воздействия
- б. скрытое психологическое воздействие на делового партнера
- в. психотехнические приемы манипулирования
- г. открытое принуждение партнера к каким-либо поведенческим действиям

ОТВЕТ: а,б,в

Вопрос 10.

К средствам невербальной коммуникации относятся:

- а. проксемика
- б. все ответы верны
- в. такетика
- г. кинесика

ОТВЕТ: б

Вопрос 11.

Стиль поведения в конфликтной ситуации, при котором стороны стремятся к одностороннему выигрышу, к победе — это стиль...

- а. уклонения.
- б. сотрудничества;
- в. конкуренции и соперничества;
- г. компромисса;

ОТВЕТ: в

Вопрос 12.

Употребление фразеологизмов, пословиц и поговорок, обладающих выразительностью и сниженностью характерно для:

- а. разговорно-обиходного стиля
- б. официально-делового стиля
- в. публицистического стиля
- г. научного стиля

ОТВЕТ: а

Вопрос 13.

Укажите среди слов стилистически нейтральное:

- а. свекруха
- б. тетенька
- в. папа
- г. дочь

ОТВЕТ: г

Вопрос 14.

Какому требованию НЕ должен подчиняться язык деловых документов:

- а. стандартизованный характер изложения
- б. свобода интерпретации документа
- в. безэмоциональный стиль изложения
- г. точность формулировок правовых норм

ОТВЕТ: б

Вопрос 15.

Какое из слов не называет жанра документа:

- а. представление
- б. заключение
- в. сообщение
- г. заявление

ОТВЕТ: в

КРИТЕРИИ ОЦЕНИВАНИЯ:

Каждое задание оценивается одним баллом. Оценивание КИМ теоретического характера в целом: «зачтено» – верно выполнено более 50 % заданий, «не зачтено» – верно выполнено 50 % и менее 50 % заданий.

«отлично» – верно выполнено 85-100 % заданий, «хорошо» – верно выполнено 70-84 % заданий,

«удовлетворительно» – верно выполнено 51-69 % заданий, «неудовлетворительно» – верно выполнено 50 % или менее 50 % заданий.

ПРИМЕРЫ ЗАДАНИЙ ОТКРЫТОГО ТИПА

1. Документ – это...

Ответ: Материальный носитель с зафиксированной на нём в любой форме информацией в виде текста, звукозаписи, изображения и (или) их сочетания, который имеет реквизиты, позволяющие его идентифицировать, и предназначен для передачи во времени и в пространстве в целях общественного использования и хранения.

2. Набор реквизитов официального письменного документа, расположенных в определённой последовательности – это...

Ответ: формуляр.

3. Как называется тип речевой ошибки, связанной с употреблением близких по смыслу и потому лишних слов (упал вниз, главная суть, повседневная обыденность, бесполезно пропадает и т.п.)?

Ответ: плеоназм.

4. Назовите риторические каноны.

Ответ: инвенция, диспозиция, элокуция, меморио, акцио.

5. Определите тип ошибки и отредактируйте предложение: Таким образом, дети, показавшие хорошие результаты по индивидуальной работе на коротком отрезке времени, при более длительном тестировании не добиваются успеха.

Ответ: неверное (неуместное) употребление предлога. Предлог «по» следует заменить на предлог «в». Таким образом, дети, показавшие хорошие результаты в индивидуальной работе на коротком отрезке времени, при более длительном тестировании не добиваются успеха.

6. Какая ошибка допущена в данном предложении: Познакомившись с результатами проверки, на предприятии появились обновленные должностные инструкции сотрудников?
 Ответ: У основного и добавочного действий разные субъекты.
7. Какую информацию несут реквизиты как элементы документа?
 Ответ: об участниках коммуникативной ситуации, о ситуации реальной действительности, о самом документе.
8. Перечислите специфические функции делового текста.
 Ответ: информационная, мыслеоформляющая.
9. Кто несет ответственность за качество передачи информации в деловой коммуникации?
 Ответ: отправитель сообщения.
10. Дайте определение нормы современного русского языка.
 Ответ: совокупность правил, регламентирующих употребление слов, произношение, правописание, образование слов и их грамматических форм, сочетание слов и построение предложений.
11. Что включает в себя понятие «деловые переговоры»?
 Ответ: Обсуждение с целью заключения соглашения по какому-либо вопросу как в рамках сотрудничества, так и в условиях конфликта.
12. Какой процедурный вопрос необходимо согласовать перед началом переговоров?
 Ответ: повестку дня.
13. Что относится к позитивным функциям конфликта?
 Ответ: стимулирование к изменениям и развитию, получение новой информации об оппоненте.
14. Какие типы конфликтов считаются наиболее распространенными в деловом общении?
 Ответ: конфликт по вертикали, смешанный тип.
15. Перечислите основные этикетные формулы.
 Ответ: формула приветствия, формула обращения, формула благодарности, формула приглашения, формула прощания, формула извинения.
16. Неотчётливое произношение звуков и даже их полное исчезновение в устной речи. ослабление звучания гласных в безударном положении – это...
 Ответ: редукция.
17. Перечислите все компоненты речевого сообщения, которые включает риторическая структура?
 Ответ: вступление, сообщение темы, сообщение цели речи, развитие темы, доказательство, опровержение, заключение.
18. Кто считается основоположником риторической науки и почему?
 Ответ: Аристотель. Его труд «Риторика» впервые обобщает, систематизирует результаты деятельности древних греков в области искусства красноречия. Трактат состоит из нескольких книг: первая книга определяет место риторики среди античных наук; вторая – систематизирует способы воздействия на слушателей; третья – исследует стиль, построение речи.
19. Какая ошибка допущена в предложении: У него было покрасневшее лицо от мороза?
 Ответ: неверный порядок слов.
20. Что понимают под точностью деловой речи?
 Ответ: адекватную передачу авторского смысла делового текста и устранение его возможной двусмысленности?

КРИТЕРИИ ОЦЕНИВАНИЯ ОТКРЫТЫХ ВОПРОСОВ

«Отлично» (зачтено): Ответ полный, развернутый. Вопрос точно и исчерпывающе передан. Терминология сохранена. Студент превосходно владеет основной и дополнительной литературой. Ошибок нет.

«Хорошо» (зачтено): Ответ полный, хотя краток. Терминологически правильный. Нет существенных недочетов. Студент хорошо владеет пройденным программным материалом, основной литературой. Суждения правильны.

«Удовлетворительно» (зачтено): Ответ неполный. В терминологии имеются недостатки. Студент владеет программным материалом, но имеются недочеты.

«Неудовлетворительно» (не зачтено): Не использована специальная терминология. Ответ в сущности неверен. Переданы лишь отдельные фрагменты соответствующего материала вопроса. Ответ не соответствует вопросу или вовсе не дан.

5.2. Темы письменных работ для проведения текущего контроля (эссе, рефераты, курсовые работы и др.)

Не предусмотрено

5.3. Фонд оценочных средств для проведения промежуточной аттестации

Промежуточная аттестация заключается в проведении в конце семестра зачета (для обучающихся, не получивших зачет по результатам текущей успеваемости) по всему изученному курсу. Контрольно-

измерительный материал для письменного опроса формируется из заданий открытого типа текущего контроля, размещенных в онлайн-курсе на образовательном портале «Цифровой университет АлтГУ». Количество заданий в письменном опросе для промежуточной аттестации составляет 30.

КРИТЕРИИ ОЦЕНИВАНИЯ: Каждое задание оценивается 1 баллом. Оценивание КИМ в целом: «Зачтено» – верно выполнено более 50 % заданий; «не зачтено» – верно выполнено 50 % и менее 50 % заданий.

Приложения

Приложение 1.  [Деловое общение ФОС \(2\).docx](#)

6. Учебно-методическое и информационное обеспечение дисциплины

6.1. Рекомендуемая литература

6.1.1. Основная литература

	Авторы	Заглавие	Издательство, год	Эл. адрес
Л1.1	Кузнецов И.Н.	Деловое общение:	Изд-во: Издательство "Дашков и К" , 2017	Электронный ресурс ЭБ С Лань https://e.lanbook.com/book/93544#book_name
Л1.2	Чудинов А.П., Нахимова Е.А.	Деловое общение: учебное пособие	УрГУ, 2012	https://e.lanbook.com/book/129349
Л1.3	Кондратьева О.Н.	Жанры официально-деловых текстов: учебное пособие	Кемерово : КемГУ, 2019	https://e.lanbook.com/book/141563

6.1.2. Дополнительная литература

	Авторы	Заглавие	Издательство, год	Эл. адрес
Л2.1	Панфилова А.П.	Культура речи и деловое общение. Часть 2: учебник и практикум для академического бакалавриата	Москва : Издательство Юрайт, 2018	https://urait.ru/book/kultura-rechi-i-delovoe-obschenie-v-2-ch-chast-2-421574
Л2.2	Панфилова А.П.	Культура речи и деловое общение. Часть 1: учебник и практикум для академического бакалавриата	Москва: Юрайт, 2018	https://urait.ru/book/kultura-rechi-i-delovoe-obschenie-v-2-ch-chast-1-421119

6.2. Перечень ресурсов информационно-телекоммуникационной сети "Интернет"

	Название	Эл. адрес
Э1	ЭУМК "Деловое общение, риторика и письмо"	https://portal.edu.asu.ru/course/view.php?id=390

6.3. Перечень программного обеспечения

Microsoft Windows 7 № 60674416 от 19.07.2012 г. (бессрочная)
Microsoft Office 2010 № 60674416 от 19.07.2012 г. (бессрочная)

6.4. Перечень информационных справочных систем

Электронная библиотечная система Алтайского государственного университета (<http://elibrary.asu.ru/>);
 Научная электронная библиотека elibrary(<http://elibrary.ru>)
 Электронная библиотечная система "Лань" <https://e.lanbook.com/>
 Электронная библиотечная система "Онлайн"
https://biblioclub.ru/index.php?page=book_blocks&view=main_ub
 Электронная библиотечная система "Юрайт" <https://urait.ru/>
 Электронная библиотечная система "Консультант студента" <https://www.studentlibrary.ru/>

7. Материально-техническое обеспечение дисциплины

Аудитория	Назначение	Оборудование
Учебная аудитория	для проведения занятий всех видов (дисциплинарной, междисциплинарной и модульной подготовки), групповых и индивидуальных консультаций, текущего контроля и промежуточной аттестации, курсового проекта (работы), проведения практики	Стандартное оборудование (учебная мебель для обучающихся, рабочее место преподавателя, доска)
Учебная аудитория	для проведения занятий лекционного типа, занятий семинарского типа (лабораторных и(или) практических), групповых и индивидуальных консультаций, текущего контроля и промежуточной аттестации, курсового проектирования (выполнения курсовых работ), проведения практик	Стандартное оборудование (учебная мебель для обучающихся, рабочее место преподавателя, доска, мультимедийное оборудование стационарное или переносное)
Помещение для самостоятельной работы	помещение для самостоятельной работы обучающихся	Компьютеры, ноутбуки с подключением к информационно-телекоммуникационной сети «Интернет», доступом в электронную информационно-образовательную среду АлтГУ
415Д	специализированный компьютерный класс кафедры связей с общественностью и рекламы - компьютерный класс - учебная аудитория для проведения занятий семинарского типа (лабораторных и(или) практических); проведения групповых и индивидуальных консультаций, текущего контроля и промежуточной аттестации	Учебная мебель на 16 посадочных мест; рабочее место преподавателя; доска меловая 1шт.; системный блок: IntelCore 2 DuoE7400 -17 шт.; сервер: системный блок: AquariusIntelPentiumD; монитор: Acer V173 B -16 шт.; монитор: Acer V193W 1 шт.; телевизор Samsung
405Д	специализированная аудитория с мультимедийным оборудованием кафедры связей с общественностью и рекламы - учебная аудитория для проведения занятий лекционного типа; занятий семинарского типа (лабораторных и(или) практических); проведения групповых и индивидуальных консультаций, текущего контроля и промежуточной аттестации	Учебная мебель на 30 посадочных мест; рабочее место преподавателя; доска меловая 1 шт.; кафедра; учебные пособия; презентационные материалы; наглядные материалы; компьютер: марка AquariusIntelCeleron - 1 единица; стационарный проектор: марка VivitekD517 - 1 единица; стационарный экран: марка Projecta - 1 единица
405Д	специализированная аудитория с мультимедийным оборудованием кафедры связей с общественностью и рекламы - учебная аудитория для проведения занятий лекционного типа;	Учебная мебель на 30 посадочных мест; рабочее место преподавателя; доска меловая 1 шт.; кафедра; учебные пособия; презентационные материалы; наглядные материалы; компьютер: марка

Аудитория	Назначение	Оборудование
	занятий семинарского типа (лабораторных и(или) практических); проведения групповых и индивидуальных консультаций, текущего контроля и промежуточной аттестации	AquariusIntelCeleron - 1 единица; стационарный проектор: марка VivitekD517 - 1 единица; стационарный экран: марка Projecta - 1 единица
405Д	специализированная аудитория с мультимедийным оборудованием кафедры связей с общественностью и рекламы - учебная аудитория для проведения занятий лекционного типа; занятий семинарского типа (лабораторных и(или) практических); проведения групповых и индивидуальных консультаций, текущего контроля и промежуточной аттестации	Учебная мебель на 30 посадочных мест; рабочее место преподавателя; доска меловая 1 шт.; кафедра; учебные пособия; презентационные материалы; наглядные материалы; компьютер: марка AquariusIntelCeleron - 1 единица; стационарный проектор: марка VivitekD517 - 1 единица; стационарный экран: марка Projecta - 1 единица
405Д	специализированная аудитория с мультимедийным оборудованием кафедры связей с общественностью и рекламы - учебная аудитория для проведения занятий лекционного типа; занятий семинарского типа (лабораторных и(или) практических); проведения групповых и индивидуальных консультаций, текущего контроля и промежуточной аттестации	Учебная мебель на 30 посадочных мест; рабочее место преподавателя; доска меловая 1 шт.; кафедра; учебные пособия; презентационные материалы; наглядные материалы; компьютер: марка AquariusIntelCeleron - 1 единица; стационарный проектор: марка VivitekD517 - 1 единица; стационарный экран: марка Projecta - 1 единица
405Д	специализированная аудитория с мультимедийным оборудованием кафедры связей с общественностью и рекламы - учебная аудитория для проведения занятий лекционного типа; занятий семинарского типа (лабораторных и(или) практических); проведения групповых и индивидуальных консультаций, текущего контроля и промежуточной аттестации	Учебная мебель на 30 посадочных мест; рабочее место преподавателя; доска меловая 1 шт.; кафедра; учебные пособия; презентационные материалы; наглядные материалы; компьютер: марка AquariusIntelCeleron - 1 единица; стационарный проектор: марка VivitekD517 - 1 единица; стационарный экран: марка Projecta - 1 единица
405Д	специализированная аудитория с мультимедийным оборудованием кафедры связей с общественностью и рекламы - учебная аудитория для проведения занятий лекционного типа; занятий семинарского типа (лабораторных и(или) практических); проведения групповых и индивидуальных консультаций, текущего контроля и промежуточной аттестации	Учебная мебель на 30 посадочных мест; рабочее место преподавателя; доска меловая 1 шт.; кафедра; учебные пособия; презентационные материалы; наглядные материалы; компьютер: марка AquariusIntelCeleron - 1 единица; стационарный проектор: марка VivitekD517 - 1 единица; стационарный экран: марка Projecta - 1 единица
405Д	специализированная аудитория с мультимедийным оборудованием кафедры связей с общественностью и рекламы - учебная аудитория для проведения занятий лекционного типа; занятий семинарского типа (лабораторных и(или) практических);	Учебная мебель на 30 посадочных мест; рабочее место преподавателя; доска меловая 1 шт.; кафедра; учебные пособия; презентационные материалы; наглядные материалы; компьютер: марка AquariusIntelCeleron - 1 единица; стационарный проектор: марка

Аудитория	Назначение	Оборудование
	проведения групповых и индивидуальных консультаций, текущего контроля и промежуточной аттестации	VivitekD517 - 1 единица; стационарный экран: марка Projecta - 1 единица
405Д	специализированная аудитория с мультимедийным оборудованием кафедры связей с общественностью и рекламы - учебная аудитория для проведения занятий лекционного типа; занятий семинарского типа (лабораторных и(или) практических); проведения групповых и индивидуальных консультаций, текущего контроля и промежуточной аттестации	Учебная мебель на 30 посадочных мест; рабочее место преподавателя; доска меловая 1 шт.; кафедра; учебные пособия; презентационные материалы; наглядные материалы; компьютер: марка AquariusIntelCeleron - 1 единица; стационарный проектор: марка VivitekD517 - 1 единица; стационарный экран: марка Projecta - 1 единица
405Д	специализированная аудитория с мультимедийным оборудованием кафедры связей с общественностью и рекламы - учебная аудитория для проведения занятий лекционного типа; занятий семинарского типа (лабораторных и(или) практических); проведения групповых и индивидуальных консультаций, текущего контроля и промежуточной аттестации	Учебная мебель на 30 посадочных мест; рабочее место преподавателя; доска меловая 1 шт.; кафедра; учебные пособия; презентационные материалы; наглядные материалы; компьютер: марка AquariusIntelCeleron - 1 единица; стационарный проектор: марка VivitekD517 - 1 единица; стационарный экран: марка Projecta - 1 единица
405Д	специализированная аудитория с мультимедийным оборудованием кафедры связей с общественностью и рекламы - учебная аудитория для проведения занятий лекционного типа; занятий семинарского типа (лабораторных и(или) практических); проведения групповых и индивидуальных консультаций, текущего контроля и промежуточной аттестации	Учебная мебель на 30 посадочных мест; рабочее место преподавателя; доска меловая 1 шт.; кафедра; учебные пособия; презентационные материалы; наглядные материалы; компьютер: марка AquariusIntelCeleron - 1 единица; стационарный проектор: марка VivitekD517 - 1 единица; стационарный экран: марка Projecta - 1 единица

8. Методические указания для обучающихся по освоению дисциплины

Для получения оценки за курс Вам необходимо освоить все предлагаемые темы, последовательно изучив все материалы курса: лекции, контрольные задания и тесты. Лекция засчитывается при выполнении двух условий: она должна быть пройдена до конца, на контрольные вопросы должны быть даны верные ответы. Задания и тесты становятся доступными после завершения работы над лекцией. Тесты проверяются автоматически, проверка письменных заданий осуществляется преподавателем. Выполнение элементов курса автоматически отмечается на его главной странице. Для более глубокого изучения тем Вам предлагаются словарь терминов и дополнительные материалы (лингвистические словари, справочники, размещенные в курсе как гиперссылки).

Задания курса оцениваются в баллах и суммируются. Всего за курс можно заработать 100 баллов. При этом за все выполненные лекции курса можно получить 20 баллов, за все выполненные задания - 60 баллов, за правильно решенные тесты - 20 баллов.

Заработанное количество баллов переводится в экзаменационную оценку по следующим правилам

Сопоставление шкал оценивания

4-балльная шкала

(уровень освоения)

Отлично (повышенный уровень) 85-100 баллов

Хорошо (базовый уровень) 70-84 балла

Удовлетворительно (пороговый уровень) 50-69 баллов.

Неудовлетворительно (уровень не сформирован) 0-49 баллов.

ВАЖНО. Обязательным условием получения оценки за курс является освоение всех лекций, выполнение всех заданий и тестов.

МИНОБРНАУКИ РОССИИ

федеральное государственное бюджетное образовательное учреждение высшего образования
«Алтайский государственный университет»

Иностранный язык рабочая программа дисциплины

Закреплена за кафедрой	Кафедра иностранных языков естественно-научного профиля
Направление подготовки	01.03.02. Прикладная математика и информатика
Профиль	Прикладной анализ данных и компьютерное моделирование
Форма обучения	Очная
Общая трудоемкость	8 ЗЕТ
Учебный план	01_03_02_Прикладная математика и информатика_ПАДиКМ-2023

Часов по учебному плану	288	Виды контроля по семестрам	
в том числе:		экзамены:	3
аудиторные занятия	108	зачеты:	1, 2
самостоятельная работа	153		
контроль	27		

Распределение часов по семестрам

Курс (семестр)	1 (1)		1 (2)		2 (3)		Итого	
	УП	РПД	УП	РПД	УП	РПД		
Неделя	15,5		22,5		16			
Вид занятий	УП	РПД	УП	РПД	УП	РПД	УП	РПД
Лабораторные	36	36	36	36	36	36	108	108
Сам. работа	72	72	72	72	9	9	153	153
Часы на контроль	0	0	0	0	27	27	27	27
Итого	108	108	108	108	72	72	288	288

Программу составил(и):
к.фил.н., доцент, Хребтова Т.С.

Рецензент(ы):
к.ф.-м.н., доцент, Пономарев И.В. ;к.п.н., доцент, О.В. Мясникова

Рабочая программа дисциплины
Иностранный язык

разработана в соответствии с ФГОС:
Федеральный государственный образовательный стандарт высшего образования - бакалавриат по направлению подготовки 01.03.02 Прикладная математика и информатика (приказ Минобрнауки России от 10.01.2018 г. № 9)

составлена на основании учебного плана:
01.03.02 Прикладная математика и информатика
утвержденного учёным советом вуза от 26.06.2023 протокол № 4.

Рабочая программа одобрена на заседании кафедры
Кафедра иностранных языков естественно-научного профиля

Протокол от 29.06.2022 г. № 11
Срок действия программы: 2023-2024 уч. г.

Заведующий кафедрой
Мясникова Ольга Валентиновна

Визирование РПД для исполнения в очередном учебном году

Рабочая программа пересмотрена, обсуждена и одобрена для
исполнения в 2023-2024 учебном году на заседании кафедры

Кафедра иностранных языков естественно-научного профиля

Протокол от 29.06.2022 г. № 11
Заведующий кафедрой *Мясникова Ольга Валентиновна*

1. Цели освоения дисциплины

1.1.	Формирование и развитие необходимого и достаточного уровня коммуникативных компетенций для решения профессиональных задач и межличностного общения на иностранном языке; повышение исходного уровня ИЯ, достигнутого на предыдущей ступени образования; расширение социально-культурного кругозора студентов средствами ИЯ, развитие способностей к самообразованию.
------	--

2. Место дисциплины в структуре ООП

Цикл (раздел) ООП: Б1.О.02

3. Компетенции обучающегося, формируемые в результате освоения дисциплины

УК-4	Способен осуществлять деловую коммуникацию в устной и письменной формах на государственном языке Российской Федерации и иностранном(ых) языке(ах)
------	---

В результате освоения дисциплины обучающийся должен

3.1.	Знать:
3.1.1.	<ul style="list-style-type: none">- дедуктивный, индуктивный способ изложения мысли;- композиционные элементы текста: введение, основная часть, заключение;- приемы работы с поисковым, просмотровым, ознакомительным, изучающим видами чтения;- лексический минимум единиц общего и терминологического характера;- основные фонетические, лексические, грамматические словообразовательные явления - особенности официального, нейтрального регистров общения;- основные фонетические, лексические, грамматические словообразовательные явления;- лексический минимум по специальности.
3.2.	Уметь:
3.2.1.	<p>Умеет:</p> <ul style="list-style-type: none">- извлекать необходимую информацию из устных иностранных источников;- выделять основную информацию от второстепенной;- извлекать необходимую информацию из устных и письменных иностранных источников, созданных в различных знаковых системах (текст, таблица, схема, график);- извлекать необходимую информацию из устных и письменных иностранных источников, созданных в различных знаковых системах (текст, таблица, схема, график);- выделять основную информацию от второстепенной;- создавать материал для устных презентаций;- вести диалог в общей и профессиональной сферах общения;- создавать материал для устных презентаций;- пользоваться изученным языковым материалом для подготовки монолога (рассказа) в профессиональных и межличностных целях;- выделять основную информацию от второстепенной;- выполнять перевод с иностранного языка на русский, способствующий точному пониманию исходного текста;- выделять основную информацию от второстепенной;- использовать этикетные формулы в устной и письменной коммуникации: приветствия, прощания, извинения, просьба;- пользоваться изученным языковым материалом для подготовки монолога (рассказа) в профессиональных и межличностных целях.
3.3.	Иметь навыки и (или) опыт деятельности (владеть):
3.3.1.	<ul style="list-style-type: none">- поиска и обобщения иноязычной информации в рамках профессиональной коммуникации;- профессионального общения на иностранном языке;- во всех видах речевой деятельности в социально-культурном и профессиональном общении

на иностранном языке.

4. Структура и содержание дисциплины

Код занятия	Наименование разделов и тем	Вид занятия	Семестр	Часов	Компетенции	Литература
Раздел 1. Устно-речевой вводно-коррективный курс на базе тем: Учеба. Мой вуз. Мой факультет. Высшее образование в России и за рубежом.						
1.1.	Фонетика и аудирование. Закрепление сформированного в школе базового уровня слухопроизносительных навыков нормативного немецкого и английского языков; Корректировка и предвосхищение типичных фонетических ошибок на знакомом по программе средней школы грамматическом, но новом лексическом материале: установка и корректировка звуков: твердый приступ в начале слова и корня; противопоставление долгих/кратких гласных; ритмика предложения; интонация и ее роль при выражении собственного отношения к высказыванию; правила постановки ударения в немецких, английских и интернациональных словах.	Лабораторные	1	4	УК-4	Л1.1, Л2.2, Л1.2, Л1.3, Л1.4, Л2.1
1.2.	Лексика. Продуктивное и рецептивное усвоение лексических единиц. Формирование активного тематического словаря и расширение рецептивного словаря за счет иностранных слов по тематике общения.	Лабораторные	1	2	УК-4	Л1.1, Л2.2, Л1.2, Л1.3, Л1.4, Л2.1
1.3.	Грамматика. Повторение элементарной грамматики, необходимой для аудирования, говорения по тематике общения	Лабораторные	1	2	УК-4	Л1.1, Л2.2, Л1.2, Л1.3, Л1.4, Л2.1
1.4.	Аудирование и говорение на базе тематики общения: Представление и знакомство. Социальный статус, профессия, должность. Учеба в вузе. Учебные предметы, занятия, зачеты и экзамены,	Лабораторные	1	2	УК-4	Л1.1, Л2.2, Л1.2, Л1.3, Л1.4, Л2.1

Код занятия	Наименование разделов и тем	Вид занятия	Семестр	Часов	Компетенции	Литература
	самостоятельная работа, перспектива дальнейшей учебы и профессии.					
1.5.	Мой университет. Алтайский государственный университет. Структура, материально-техническая база. Мой факультет. Специальности, кафедры, преподавательский состав, учебные предметы.	Лабораторные	1	2	УК-4	Л1.1, Л2.2, Л1.2, Л1.3, Л1.4, Л2.1
1.6.	Обучение в профильном вузе за рубежом в Германии, Великобритании, США. Сравнительно-сопоставительный анализ российской и зарубежной систем образования по профилю студента.	Лабораторные	1	2	УК-4	Л1.1, Л2.2, Л1.2, Л1.3, Л1.4, Л2.1
1.7.	Немецкий язык / Английский язык Прослушивание и распознавание звуков в отдельных словах, ударения в словах, ритма речи: ударные и неударные слова в потоке речи; Прослушивание и распознавание паузации как средства деления речевого потока на смысловые отрезки; Прослушивание и выделение ключевых слов, понимание смысла основных частей монолога или диалога; Прослушивание и понимание на слух основного содержания учебных и аутентичных текстов с опорой на зрительный образ и без нее. Воспроизведение звуков в словах и словосочетаниях по образцу, воспроизведение предложений по образцу; воспроизведение микродиалогов по ролям; воспроизведение текста по ключевым словам и по плану; повторение текста за диктором с соблюдением правильного членения	Сам. работа	1	8	УК-4	Л1.1, Л2.2, Л1.2, Л1.3, Л1.4, Л2.1

Код занятия	Наименование разделов и тем	Вид занятия	Семестр	Часов	Компетенции	Литература
	предложения на синтагмы и их правильного интонационного оформления; устная постановка вопросов, развернутые ответы на вопросы; создание собственных предложений и связанного текста с использованием ключевых слов и выражений из текста-образца; подготовка короткого устног					
Раздел 2. Чтение, говорение, письмо на базе сфер общения: бытовой, учебно-познавательной, социально-культурной, профессиональной.						
2.1.	Просмотровый ознакомительный, изучающий, поисковый виды чтения по тематике общения. Развертывание монолога и диалога для выражения коммуникативных намерений. Тематика общения: Я и моя семья. Семейные традиции, уклад жизни. Предпочтения в еде. Еда дома и вне дома. Покупка продуктов. Здоровье, здоровый образ жизни.	Лабораторные	1	2	УК-4	Л1.1, Л2.2, Л1.2, Л1.3, Л1.4, Л2.1
2.2.	Высшее образование в России и за рубежом. Уровни высшего образования. Сравнительно-сопоставительный анализ российской и зарубежной систем образования по профилю студента. Учебные предметы; занятия, зачеты и экзамены; самостоятельная работа; перспективы дальнейшей учебы и профессии. Мой университет. История создания вуза; структура; материально-техническая база; традиции вуза; известные ученые и выпускники университета. Мой факультет; кафедры; преподавательский состав, специальности; научные школы и исследования. Студенческая жизнь в России и за рубежом.	Лабораторные	1	2	УК-4	Л1.1, Л2.2, Л1.2, Л1.3, Л1.4, Л2.1

Код занятия	Наименование разделов и тем	Вид занятия	Семестр	Часов	Компетенции	Литература
2.3.	Студенческие международные контакты: научные, профессиональные. Летние образовательные и ознакомительные программы. Конкурсы, гранты, стипендии для студентов в России и за рубежом. Академическая мобильность. Язык как средство общения.	Лабораторные	1	2	УК-4	Л1.1, Л2.2, Л1.2, Л1.3, Л1.4, Л2.1
2.4.	Тематика чтения текстов на материале специальности: Натуральные числа. Сложение и вычитание. Умножение и деление. Обычные дроби. Десятичные дроби.	Лабораторные	1	2	УК-4	Л1.1, Л2.2, Л1.2, Л1.3, Л1.4, Л2.1
2.5.	Развитие основных навыков письма: формулировка и написание вопросов по тексту; написание краткого сообщения на заданную тему с использованием ключевых слов и выражений; заполнение бланка анкеты; написание неофициального письма (установление контакта, запрос информации).	Лабораторные	1	2	УК-4	Л1.1, Л2.2, Л1.2, Л1.3, Л1.4, Л2.1
2.6.	Немецкий язык: обращенное чтение: Die Fakultät stellt sich vor; Dr. Lenjuk argumentiert für fachbezogene Kontakte; Das Studium in Deutschland; Die Universität stellt sich vor; просмотровое чтение: Unsere Hochschule; Studienordnung für den Diplomstudiengang Chemie an der Technischen-Universität München; ознакомительное чтение: Mein Studium; Das Studium in Deutschland; Ziele des Studiums; изучающее чтение: Universitäten. Studium in Deutschland. обращенное: Mathematik; Zahl; Die Natürlichen Zahlen; Das Übersetzen der Zahlensprache; просмотровое: Algebra; Die Darstellung der natürlichen	Сам. работа	1	16	УК-4	Л1.1, Л2.2, Л1.2, Л1.3, Л1.4, Л2.1

Код занятия	Наименование разделов и тем	Вид занятия	Семестр	Часов	Компетенции	Литература
	Zahlen; Wie Algebra begann; ознакомительное: Addition und Subtraktion; Komplexe Zahlen; Dezimalbrüche; изучающее: Wie Algebra begann; Rationale und irrationale Zahlen; Gewöhnliche Brüche; поисковое: Die ganzen Zahlen; Multiplikation und Division; Multiplikation im Bereich der ganzen Zahlen. Английский язык: обращенное чтение (чтение вслух), как контроль понимания коммуникативного намерения автора текста с соблюдением					
2.7.	Развитие основных навыков письма: написание неофициального письма (установление контакта, запрос информации); на базе произведений профессиональной речи (текстов по специальности): написать подробный план по тексту; написать краткий план по тексту; сформулировать вопросы письменно; составить краткий конспект текста.	Сам. работа	1	16	УК-4	Л1.1, Л2.2, Л1.2, Л1.3, Л1.4, Л2.1
Раздел 3. Грамматический материал на базе сфер общения: бытовой, учебно-познавательной, социально-культурной, профессиональной						
3.1.	Немецкий язык: Артикль. Склонение существительных (общая схема). Множественное число. Названия стран. Склонение имен собственных, географических названий и интернациональных слов. Отрицание. Личные местоимения, притяжательные, указательные. Степени сравнения прилагательных (общие сведения). Наиболее употребительные суффиксы и приставки существительных и прилагательных. Субстантивация как один из самых	Лабораторные	1	6	УК-4	Л1.1, Л2.2, Л1.2, Л1.3, Л1.4, Л2.1

Код занятия	Наименование разделов и тем	Вид занятия	Семестр	Часов	Компетенции	Литература
	распространенных способов образования новых смыслов. Презенс глаголов haben, sein, werden. Модальные глаголы. Презенс действительного залога. Глаголы с отделяемыми приставками. Имперфект действительного залога. Имперфект глаголов haben и sein. Грамматические структуры: место сказуемого и отрицания в немецком предложении, вопросительные и повелительные предложения. Типы вопросительных предложений. Перфект. Управление глаголов (наиболее употребительные глаголы). Местоименные наречия. Порядок слов в придаточных предложениях (общие сведения). Местоимения man и es и их функции. Английский язык: Артикль (основны					
3.2.	Выполнение грамматических упражнений, заданий, тестов.	Сам. работа	1	16	УК-4	Л1.1, Л2.2, Л1.2, Л1.3, Л1.4, Л2.1
Раздел 4. Лексический материал.						
4.1.	Продуктивное усвоение 300 лексических единиц стилистически нейтральной лексики общего языка по обозначенным тематикам и 50 базовых терминов.	Лабораторные	1	6	УК-4	Л1.1, Л2.2, Л1.2, Л1.3, Л1.4, Л2.1
4.2.	Выполнение лексических упражнений на стилистически нейтральной лексике. Составление терминологического словаря по профильной специальности.	Сам. работа	1	16	УК-4	Л1.1, Л2.2, Л1.2, Л1.3, Л1.4, Л2.1
Раздел 5. Аудирование и говорение на базе сфер общения: бытовой, учебно-познавательной, социально-культурной, профессиональной.						
5.1.	Я и моя страна Россия.	Лабораторные	2	2	УК-4	Л1.1, Л2.2, Л1.2, Л1.3, Л1.4, Л2.1
5.2.	Я и мой родной Алтайский	Лабораторные	2	2	УК-4	Л1.1, Л2.2,

Код занятия	Наименование разделов и тем	Вид занятия	Семестр	Часов	Компетенции	Литература
	край. Образ жизни и достопримечательности.					Л1.2, Л1.3, Л1.4, Л2.1
5.3.	Профессиональная сфера общения по темам: Логарифмы. Функции.	Лабораторные	2	2	УК-4	Л1.1, Л2.2, Л1.2, Л1.3, Л1.4, Л2.1
5.4.	Выполнение тестовых заданий по вариантам. Аудированию и обсуждению подлежат тестовые задания теста №1 по специальности. Развертывание монолога и диалога по темам.	Сам. работа	2	16	УК-4	Л1.1, Л2.2, Л1.2, Л1.3, Л1.4, Л2.1
Раздел 6. Чтение, говорение, письмо на базе сфер общения: социально-культурной и профессиональной.						
6.1.	Просмотровый ознакомительный, изучающий, поисковый виды чтения по тематике общения.	Лабораторные	2	4	УК-4	Л1.1, Л2.2, Л1.2, Л1.3, Л1.4, Л2.1
6.2.	Развертывание монолога и диалога для выражения коммуникативных намерений.	Лабораторные	2	6	УК-4	Л1.1, Л2.2, Л1.2, Л1.3, Л1.4, Л2.1
6.3.	Тематика общения и чтение текстов на материале специальности: Логарифмы. Функции. Основы математической логики. Теория вероятности.	Лабораторные	2	8	УК-4	Л1.1, Л2.2, Л1.2, Л1.3, Л1.4, Л2.1
6.4.	Немецкий язык: Обращенное чтение: Die Altairegion; Barnaul; Russland. Geographischer Überblick; Russland. Wirtschaft und politische Struktur; Просмотровое чтение: Wissenswert; Legenden und Sagen; Sibiriens Perle und Stolz; Ознакомительное чтение: Der Goldene Ring. Kostroma. Susdal. Rostow; Die Sehenswürdigkeiten der altrussischen Städte. Pereslawl-Salesski; Der Goldene Ring. Sergijew Possad; Iwanowo. Jaroslawl; Изучающее чтение: Moskau – die Hauptstadt unserer Heimat; Die Twerskaja-Straße; Russland. Geographischer Überblick; Russland. Landschaft und	Сам. работа	2	16	УК-4	Л1.1, Л2.2, Л1.2, Л1.3, Л1.4, Л2.1

Код занятия	Наименование разделов и тем	Вид занятия	Семестр	Часов	Компетенции	Литература
	Klima; Russland. Wirtschaft und politische Struktur; Поисковое чтение: Russland – mein Heimatstaat; обращенное: Funktion; Logarithmenrechnung; Notwendige und hinreichende Bedingungen; просмотрное: Logarithmen; Grundbegriffe aus der mathematischen Logik; Logik; ознакомительное: Die Integralrechnung; Grundbegriffe der Mengenlehre; Was ist eigentlich eine Menge?; изучающее: Stetigkeit einer Funktion; Mengenlehre ; Wie die Logarithmen entdeckt wurden; по					
6.5.	Развитие основных навыков письма: написание неофициального письма (установление контакта, запрос информации); на базе произведений профессиональной речи (текстов по специальности): написать подробный план по тексту; написать краткий план по тексту; сформулировать вопросы письменно; составить краткий конспект текста.	Сам. работа	2	16	УК-4	Л1.1, Л2.2, Л1.2, Л1.3, Л1.4, Л2.1
Раздел 7. Грамматический материал на базе сфер общения: социально-культурной и профессиональной.						
7.1.	Немецкий язык: Систематизация грамматического материала на базе текстов устных тем и текстов по специальности. Основные типы придаточных предложений; придаточные условные бессоюзные. Глаголы haben, sein, werden как самостоятельные и как вспомогательные в различных функциях. Основные грамматические конструкции: haben, sein zu + Infinitiv, um zu + Inf, ohne zu + Inf, statt zu + Inf. Passiv личный и безличный (Zustandspassiv). Порядок слов как стилистическое	Лабораторные	2	6	УК-4	Л1.1, Л2.2, Л1.2, Л1.3, Л1.4, Л2.1

Код занятия	Наименование разделов и тем	Вид занятия	Семестр	Часов	Компетенции	Литература
	<p>средство в диалоге. Управление глаголов (наиболее употребительные глаголы). Глагол lassen. Возвратные глаголы. Конструкции haben...zu + Inf, sein...zu + Inf, um...zu + Inf, ohne...zu + Inf. Английский язык: Систематизация грамматического материала на базе текстов устных тем и текстов по специальности. Пассивный залог. Словообразование. Аффиксация. Продуктивные суффиксы имен прилагательных, глаголов, наречий. Фразовые глаголы. Употребление инфинитива для выражения цели. Придаточные предложения времени и условия. Прямая и косвенная речь.</p>					
7.2.	<p>Выполнение грамматических упражнений и заданий. Знакомство с основами перевода литературы по специальности.</p>	Сам. работа	2	18	УК-4	Л1.1, Л2.2, Л1.2, Л1.3, Л1.4, Л2.1
Раздел 8. Лексический материал.						
8.1.	<p>Продуктивное усвоение 300 лексических единиц стилистически нейтральной лексики общего языка по обозначенным тематикам и 50 базовых терминов.</p>	Лабораторные	2	6	УК-4	Л1.1, Л2.2, Л1.2, Л1.3, Л1.4, Л2.1
8.2.	<p>Выполнение лексических упражнений на стилистически нейтральной лексике и терминах. Составление терминологического словаря по профильной специальности.</p>	Сам. работа	2	6	УК-4	Л1.1, Л2.2, Л1.2, Л1.3, Л1.4, Л2.1
Раздел 9. Аудирование и говорение на базе тем общения: бытовой, учебно-познавательной, социально-культурной, профессиональной.						
9.1.	<p>Тематика общения: Страны изучаемого языка: Германия. Австрия. Швейцария, Лихтенштейн, Люксембург.; Великобритания. США, Канада, Австралия, Новая</p>	Лабораторные	3	1	УК-4	Л1.1, Л2.2, Л1.2, Л1.3, Л1.4, Л2.1

Код занятия	Наименование разделов и тем	Вид занятия	Семестр	Часов	Компетенции	Литература
	Зеландия. Географическое положение. Государственное устройство. Экономика. Достопримечательности стран изучаемого языка.					
9.2.	Профессиональная сфера общения: Геометрия. Анализ.	Лабораторные	3	1	УК-4	Л1.1, Л2.2, Л1.2, Л1.3, Л1.4, Л2.1
9.3.	Аудирование. Выполнение тестовых заданий тестов 1-9. Просмотр видеофильмов Great Britain; Scotland; London; Madame Tussaud's Museum of Wax Figures, Deutschlandreise. Подготовка монологов по тематике общения и по содержанию видеофильмов.	Сам. работа	3	1	УК-4	Л1.1, Л2.2, Л1.2, Л1.3, Л1.4, Л2.1
Раздел 10. Чтение, говорение, письмо на базе сфер общения: социально-культурной и профессиональной.						
10.1.	Обращенный, просмотровый ознакомительный, изучающий, поисковый виды чтения. Развертывание монолога и диалога для выражения коммуникативных намерений. Тематика общения: Страны изучаемого языка: Германия. Австрия. Швейцария. Великобритания. США. Традиции и обычаи, культура, спорт, достопримечательности стран изучаемого языка.	Лабораторные	3	1	УК-4	Л1.1, Л2.2, Л1.2, Л1.3, Л1.4, Л2.1
10.2.	Развитие основных навыков письма: написание официального письма (запрос информации), письменное оформление презентаций, письменное составление резюме.	Лабораторные	3	1	УК-4	Л1.1, Л2.2, Л1.2, Л1.3, Л1.4, Л2.1
10.3.	Профессиональная сфера общения: Математика как наука. Развитие научных технологий.	Лабораторные	3	1	УК-4	Л1.1, Л2.2, Л1.2, Л1.3, Л1.4, Л2.1
10.4.	Подготовка монологов и диалогов по тематикам бытовой, учебно-познавательной, социально-	Сам. работа	3	1	УК-4	Л1.1, Л2.2, Л1.2, Л1.3, Л1.4, Л2.1

Код занятия	Наименование разделов и тем	Вид занятия	Семестр	Часов	Компетенции	Литература
	<p>культурной и профессиональной сфер общения. Выполнение заданий по видам чтения:</p> <p>Английский язык:</p> <p>обращенное: Some Facts about the History of Geometry; Points and Lines; The United Kingdom of Great Britain and Northern Ireland; London;</p> <p>просмотровое: Some Facts about the History of Geometry; Angles; The Future of British Monarchy; Scotland; Wales;</p> <p>ознакомительное: Points and Lines; Geometric Solids; The Commonwealth; Great Britain;</p> <p>изучающее чтение: Some Facts about the History of Geometry; Angles; Northern Ireland; British Sights; Traditions and Customs;</p> <p>поисковое: Nobel Prize Winner Gives Vladimir Putin Some Educated Advice; Britain.</p> <p>Немецкий язык:</p> <p>обращенное: Gespräch in einem Deutschunterricht; Das Gespräch ; Was so viel Lob?; Punkt, Strecke, Gerade.</p> <p>просмотровое: Das Wirtschaftssystem der Bundesrepublik Deutschland; Soziale Sicherheit; Der Kreis; Die Elipse.</p> <p>ознакомительное: Deutschland; Wichtigste Be</p>					
10.5.	<p>Письменные работы:</p> <p>составление плана найденной и прочитанной информации по специальности;</p> <p>составление конспектов аудиотекстов и видеофильмов;</p> <p>написание официального письма (запрос информации, установление контакта);</p> <p>составление резюме. письменное оформление сообщения.</p>	Сам. работа	3	1	УК-4	Л1.1, Л2.2, Л1.2, Л1.3, Л1.4, Л2.1
Раздел 11. Грамматический материал на базе сфер общения: социально-культурной и профессиональной.						
11.1.	Систематизация грамматического материала	Лабораторные	3	1	УК-4	Л1.1, Л2.2, Л1.2, Л1.3,

Код занятия	Наименование разделов и тем	Вид занятия	Семестр	Часов	Компетенции	Литература
	на базе текстов устных тем и текстов по специальности.					Л1.4, Л2.1
11.2.	Причастие. Причастные конструкции. Инфинитив и инфинитивные конструкции.	Лабораторные	3	1	УК-4	Л1.1, Л2.2, Л1.2, Л1.3, Л1.4, Л2.1
11.3.	Выполнение упражнений по грамматике по заданию преподавателя: перестройка грамматической и синтаксической структуры предложения для компрессирования содержания. Знакомство с основами аннотирования. Выполнение заданий по перестройке грамматической и синтаксической структуры предложения.	Сам. работа	3	1	УК-4	Л1.1, Л2.2, Л1.2, Л1.3, Л1.4, Л2.1
Раздел 12. Лексический материал.						
12.1.	Продуктивное усвоение 300 лексических единиц стилистически нейтральной лексики общего языка по обозначенным тематикам и 50 базовых терминов.	Лабораторные	3	1	УК-4	Л1.1, Л2.2, Л1.2, Л1.3, Л1.4, Л2.1
12.2.	Выполнение лексических упражнений на стилистически нейтральной лексике. Составление терминологического словаря по профильной специальности.	Сам. работа	3	1	УК-4	Л1.1, Л2.2, Л1.2, Л1.3, Л1.4, Л2.1
Раздел 13. Аудирование и говорение на базе тем общения: бытовой, учебно-познавательной, социально-культурной, профессиональной.						
13.1.	Информационные технологии 21 века.	Лабораторные	3	1	УК-4	Л1.1, Л2.2, Л1.2, Л1.3, Л1.4, Л2.1
13.2.	История, современное состояние и перспективы развития математики. Основные открытия и научные школы.	Лабораторные	3	1	УК-4	Л1.1, Л2.2, Л1.2, Л1.3, Л1.4, Л2.1
13.3.	Профессиональная сфера общения: Основные сферы деятельности выпускников в профессиональной области.	Лабораторные	3	4	УК-4	Л1.1, Л2.2, Л1.2, Л1.3, Л1.4, Л2.1
13.4.	Аудирование и выполнение тестовых заданий тестов 4-5 по специальности.	Сам. работа	3	1	УК-4	Л1.1, Л2.2, Л1.2, Л1.3, Л1.4, Л2.1

Код занятия	Наименование разделов и тем	Вид занятия	Семестр	Часов	Компетенции	Литература
	Подготовка монологов по тематике общения.					
Раздел 14. Чтение, говорение, письмо на базе сфер общения: социально-культурной и профессиональной.						
14.1.	Обращенный, просмотровый ознакомительный, изучающий, поисковый виды чтения.	Лабораторные	3	4	УК-4	Л1.1, Л2.2, Л1.2, Л1.3, Л1.4, Л2.1
14.2.	Развертывание монолога и диалога для выражения коммуникативных намерений. Тематика общения: Информационные технологии 21 века. Плюсы и минусы глобализации. История, современное состояние и перспективы развития специальности.	Лабораторные	3	4	УК-4	Л1.1, Л2.2, Л1.2, Л1.3, Л1.4, Л2.1
14.3.	Профессиональная сфера общения: Дифференциальные уравнения. Алгоритмические языки.	Лабораторные	3	4	УК-4	Л1.1, Л2.2, Л1.2, Л1.3, Л1.4, Л2.1
14.4.	Подготовка монологов и диалогов по тематике общения. Выполнение заданий по видам чтения: Английский язык: обращенное чтение: The First "Generalized Funktion"; "Example of Thermal Diffusion"; My future Profession; просмотровое чтение: Some Functional Spaces; The English; Who are the Scots?; The Welsh; ознакомительное чтение: Convergence in D (Definition of Topology on D); The Victorian Age; London Calling; Some Views on the English; изучающее чтение: Linear Ordinary Diferential Equations; The English; Dialogues with Great Britain; поисковое чтение: Examples of Distributions; London Quiz; Who are the Scots?; Немецкий язык: обращенное чтение: Qualitatives Verhalten von Lösungen partieller Differentialgleichungen; Die Altairegion während der	Сам. работа	3	1	УК-4	Л1.1, Л2.2, Л1.2, Л1.3, Л1.4, Л2.1

Код занятия	Наименование разделов и тем	Вид занятия	Семестр	Часов	Компетенции	Литература
	Reform; просмотровое чтение: Forschungsrichtung Analysis; Forschungsrichtung Algebra und Geometrie; Sibriens Perle und Stolz; Das Ruhrgebiet erfindet sich neu; Globalisierung; ознакомительное чтение: Darstellungstheorie endlicher Gruppen; Nicht-kommunikati					
Раздел 15. Грамматический материал на базе сфер общения: социально-культурной и профессиональной.						
15.1.	Систематизация грамматического материала на базе текстов устных тем и текстов по специальности.	Лабораторные	3	1	УК-4	Л1.1, Л2.2, Л1.2, Л1.3, Л1.4, Л2.1
15.2.	Сослагательное наклонение и его функции.	Лабораторные	3	2	УК-4	Л1.1, Л2.2, Л1.2, Л1.3, Л1.4, Л2.1
15.3.	Особые случаи употребления модальных глаголов в научной письменной речи.	Лабораторные	3	1	УК-4	Л1.1, Л2.2, Л1.2, Л1.3, Л1.4, Л2.1
15.4.	Все типы придаточных предложений.	Лабораторные	3	1	УК-4	Л1.1, Л2.2, Л1.2, Л1.3, Л1.4, Л2.1
15.5.	Распространенное определение и порядок его перевода.	Лабораторные	3	1	УК-4	Л1.1, Л2.2, Л1.2, Л1.3, Л1.4, Л2.1
15.6.	Выполнение грамматических упражнений, заданий, тестов по грамматическим темам.	Сам. работа	3	1	УК-4	Л1.1, Л2.2, Л1.2, Л1.3, Л1.4, Л2.1
Раздел 16. Лексический материал.						
16.1.	Продуктивное усвоение 300 лексических единиц стилистически нейтральной лексики общего языка по обозначенным тематикам и 50 базовых терминов.	Лабораторные	3	4	УК-4	Л1.1, Л2.2, Л1.2, Л1.3, Л1.4, Л2.1
16.2.	Выполнение лексических упражнений на стилистически нейтральной лексике по заданию преподавателя. Составление терминологического словаря по профильной специальности на 50 ЛЕ.	Сам. работа	3	1	УК-4	Л1.1, Л2.2, Л1.2, Л1.3, Л1.4, Л2.1

5. Фонд оценочных средств

5.1. Контрольные вопросы и задания для проведения текущего контроля и промежуточной аттестации по итогам освоения дисциплины

Оценочные материалы для текущего контроля (лексико-грамматические тесты, практические задания по грамматике, лексике, фонетике) размещены в онлайн-курсе на образовательном портале <https://portal.edu.asu.ru/course/view.php?id=8023> (английский язык)
<https://portal.edu.asu.ru/course/view.php?id=7987> (немецкий язык)

Контрольные вопросы и задания для проведения промежуточной аттестации по итогам освоения дисциплины

Тестовые задания (выбор одного из вариантов)

Английский язык:

1. I'm really angry ____ you!

- A. with
- B. about
- C. on
- D. over

2. My father has lived in Japan ____ five years.

- A. at
- B. on
- C. in
- D. for

3. I'll be on vacation ____ next week.

- A. on
- B. –
- C. at
- D. in

4. Can you tell ____ not to be so rude?

- A. he
- B. him
- C. himself
- D. his

5. ____ wasn't easy to find your house.

- A. There
- B. This
- C. That
- D. It

6. The news he told us ____ interesting.

- A. was
- B. were
- C. be
- D. are

7. What is the ____ important invention in the twentieth century?

- A. much
- B. more
- C. most
- D. much more

8. This bank of the river isn't ____ that one.

- A. more beautiful
- B. beautiful
- C. so beautiful
- D. as beautiful as

9. You look much ____ today.
A. good
B. better
C. the best
D. best
10. No letters again! ____ has written to me for a month.
A. Anybody
B. Somebody
C. Some
D. Nobody
11. Aunts, uncles and cousins are ____.
A. relatives
B. parents
C. families
D. neighbours
12. I'll call you as soon as he ____.
A. will come
B. came
C. has come
D. comes
13. If he ____ without her, she will never speak to him again.
A. go
B. is going
C. will go
D. goes
14. What are you laughing ____?
A. about
B. at
C. over
D. above
15. There are ____ institutes of natural sciences in Altai State University.
A. 5
B. 3
C. 4
D. 6
16. The scientific study of the life and structure of plants and animals is _____.
A. Chemistry
B. Biology
C. Physics
D. Geography
17. You need to work hard _____ pass your exams.
A. because
B. so
C. to
D. but
18. ____ is a presentation that takes place on the Internet.
A. Lecture
B. Seminar
C. Workshop
D. Webinar
19. My group _____ an exam in microbiology two days ago.
A. took
B. takes

- C. will take
D. take
20. I have a lecture in Mechanics _____ Mathematics today.
A. because
B. so
C. to
D. and
- 21 I'm doing an English course _____ improve my speaking.
A. because
B. so
C. to
D. as
- 22 Freshmen traditionally live in dorms _____ meet new people.
A. because
B. so
C. to
D. for
- 23 Most university courses usually _____ 4 years.
A. continues
B. last
C. run
D. take
24. Most of the visitors arrived _____ bus.
A. with
B. by
C. from
D. in
25. Gold had _____ unique qualities _____ it was used widely in ancient times.
A. such, that
B. such, so
C. that, since
D. that, that
26. I enjoy _____ solutions in a lab.
A. to mix
B. mixes
C. mixing
D. to mixing
27. It's the first time I _____ sea-food in my life.
A. eat
B. eaten
C. have eaten
D. had eaten
28. What they are doing does not seem _____ working.
A. be
B. being
C. been
D. to be
29. It's the first time I _____ sea-food in my life.
A. eat
B. eaten
C. have eaten
D. had eaten
30. The approximate global population is _
A. 8.0 billion
B. 7.6 million
C. 6.5 billion
D. 8.6 million

ПРАВИЛЬНЫЕ ОТВЕТЫ:

1. A; 2. D; 3. B; 4. B; 5. D; 6. A; 7. C; 8. D; 9. B; 10. D; 11. A; 12. D; 13. D; 14. B; 15. A; 16. B; 17. C; 18. D; 19. A; 20. D; 21. C; 22. C; 23. B; 24. B; 25. A; 26. C; 27. C; 28. D; 29. C; 30. A.

Немецкий язык:

1. Das Zimmer ... Mutter ist hell.

- a) die
- b) der
- c) dem

2. Auf ... Straße sehen wir ... Mann.

- a) die, ein
- b) der, einem
- c) der, einen

3. Der Lehrer fragt ...

- a) den Studenten
- b) den Student
- c) dem Studenten

4. Der Lehrer bringt ... ein Buch

- a) den Schüler
- b) den Schülern
- c) der Schüler

5. . Die Fenster ... sind groß, breit und neu.

- a) des Hauses
- b) das Haus
- c) dem Haus

6. Der Lektor tritt in die Klasse ein und die Studenten grüßen ...

- a) ihm
- b) ihn
- c) er

7. Maria fühlt sich schlecht, besuchen Sie ... bitte!

- a) sie
- b) ihr
- c) es

8. Die Mutter sorgt für ... Kinder.

- a) seine
- b) ihren
- c) ihre

9. 789

- a) siebenhundertachtundneunzig
- b) siebenhundertneunundachtzig
- c) siebzehntausendneunundachtzig

10. eintausendzweihundertsechsvierzig

- a) 1246
- b) 1264
- c) 21640

11. J.W. von Goethe wurde 1749 geboren

- a) siebzehnhundertneunundvierzig
- b) eintausendsiebzehnhundertneunundvierzig
- c) eintausendsiebzehnhundertvierundneunzigste

12. Mein Freund schrieb diesen Test als ich.

- a) guter
- b) besser
- c) gut

13. Wie schnell du diese Strecke?

- a) laufst
- b) läufst
- c) läuft

14. Heute ist dritte August.

- a) der
- b) -
- c) das

15. Warum du nicht?

- a) antwortet
- b) antworst
- c) antwortest

16. Wiruns um 19 Uhr an der Haltestelle.

- a) trafen
- b) sind getroffen
- c) trofen

17. besser die Vitamine!

- a) nehmen ein
- b) nimm ein
- c) einnimm

18. studiert in München.

- a) Ich
- b) Wir
- c) Er

19. schreiben einen Brief.

- a) Wir
- b) Ich
- c) Ihr

20. heißt Renate Schneider.

- a) Uns
- b) Wir
- c) Sie

21. hat zwei Brüder.

- a) Er
- b) Wir
- c) Ihnen

11. macht die Hausaufgaben.

- a) Ich
- b) Es
- c) Ihr

22. arbeitest in Berlin.

- a) Sie
- b) Er
- c) Du

23. brauche einen neuen Wagen.

- a) Ich
- b) Er
- c) Sie

24. kauft ein neues Haus.

- a) Ihnen
- b) Ihr
- c) Ich

25. lesen gute Bücher.

- a) Wir
- b) Ihr
- c) Uns

26. antwortest mir nicht.

- a) Ich
- b) Du
- c) Er

27. ... schläft gut.

- a) Es
- b) Du
- c) Ich

28. Die Kinder wurden im Ferienlager von Eltern am Wochenende besucht.

- a) seinen
- b) deinen
- c) ihren

29. Wir freuen auf das Wiedersehen mit unseren Schulkameraden.

- a) euch
- b) sich
- c) uns

30. Setzt!

- a) dich
- b) mich
- c) euch

ПРАВИЛЬНЫЕ ОТВЕТЫ:

1. b, 2. c, 3. a, 4. b, 5. a, 6. a, 7. c, 8. c, 9. b, 10. a, 11. a, 12. B, 13. B, 14. A, 15. C, 16. A, 17. B, 18. B, 19. A, 20. C, 21. A, 22. C, 23. A, 24. B, 25. A, 26. B, 27. A, 28. C, 29. C, 30. C

Критерии оценивания:

Каждое задание оценивается 1 баллом. Оценивание КИМ в целом:

«зачтено» – верно выполнено более 60% заданий.

«не зачтено» – верно менее 60% заданий.

Тестовые задания открытой формы (с кратким свободным ответом)

АНГЛИЙСКИЙ ЯЗЫК:

Complete the following sentences or answer the questions:

1. The scientific study of the Earth's surface, physical features, divisions, climate, population is _____.
2. Altai State University was founded in _____.
3. Students at university are called _____ students while they are studying for their first degree.
4. The ancient universities in Great Britain are Oxford and _____.
5. The money students receive if they get a place at university - _____.
6. If you want to get higher education you _____ the university.
7. The scientific study of properties of matter and energy, heat, light, sound, gravity, and the relationships between them is _____.
8. Knowledge and skill that is gained through time spent doing a job or activity is _____.
9. If you want to enter the University, you must pass _____.

10. The University is housed in five academic _____ situated in the central part of Barnaul.
11. A place to live, study, work, stay in is called _____.
12. The Russian Federation is the largest _____ in the world.
13. The main natural resources of Russia are oil and _____.
14. The academic _____ of Altai State University is highly qualified.
15. Altai State University originally had five _____.
16. The Urals is a mountain chain which divides Europe from _____.
17. The Ob flows into the _____ Ocean.
18. The world's deepest lake is Lake _____.
19. Russia has a sea-border with the USA and _____.
20. The heart of Moscow is _____ Square.

ПРАВИЛЬНЫЕ ОТВЕТЫ:

1. Geography
2. 1973
3. undergraduate
4. Cambridge
5. scholarship
6. enter
7. Physics
8. experience
9. examinations
10. buildings
11. accommodation
12. Country
13. gas
14. staff
15. faculties
16. Asia
17. Arctic
18. Baikal
19. Japan
20. Red

Немецкий язык:

Ergänzen Sie die Sätze oder antworten Sie auf die Fragen!

1. Wann wurde die Altaier Staatsuniversität gegründet?
2. Wie heißen die Wissenschaften, die empirisch arbeiten und sich mit der Erforschung der Natur befassen.
3. Wie heißt die Naturwissenschaft, die grundlegende Phänomene der Natur untersucht. Um deren Eigenschaften und Verhalten anhand von quantitativen Modellen und Gesetzmäßigkeiten zu erklären, befasst sie sich insbesondere mit Materie und Energie und deren Wechselwirkungen in Raum und Zeit.
4. Die _____ ist diejenige Naturwissenschaft, die sich mit dem Aufbau, den Eigenschaften und der Umwandlung von chemischen Stoffen beschäftigt.
5. Einige der ersten großen _____ waren Robert Boyle, Humphry Davy, Jöns Jakob Berzelius, Joseph Louis Gay-Lussac, Joseph Louis Proust, Marie und Antoine Lavoisier und Justus von Liebig.
6. Traditionell wird die Chemie in die _____ und anorganische Chemie unterteilt, etwa um 1890 kam die physikalische Chemie hinzu.
7. Bei der _____ Chemie handelt es sich um den Grenzbereich zwischen Physik und Chemie.
8. Die _____ Chemie beschäftigt sich mit der qualitativen Analyse (welche Stoffe sind enthalten?) und der quantitativen Analyse (wie viel von der Substanz ist enthalten?) von Stoffen.
9. Die _____ oder historisch auch Lebenskunde ist die Wissenschaft von Lebewesen.
10. Die _____ beschäftigt sich mit Bau und Lebensweise der Tiere.
11. Die _____ beschäftigt sich mit Bau und Lebensweise der Pflanzen.
12. Wie heißt die Wissenschaft, die aus der Untersuchung von geometrischen Figuren und dem Rechnen mit Zahlen entstand?
13. Wie heißt die Hauptstadt Österreichs?
14. Wie heißt Hauptstadt der Schweiz?

15. Vortrag eines Lehrenden im Hörsaal, der Klassiker unter den akademischen Lehrformen. Das ist die _____.
16. Institut für _____ und Biotechnologie hat folgende Lehrstühle: Lehrstuhl für Botanik, Lehrstuhl für Zoologie und Physiologie, Lehrstuhl für Ökologie, Biochemie und Biotechnologie.
17. Institut für _____ hat folgende Lehrstühle: Lehrstuhl für Naturnutzung und Geoökologie, Lehrstuhl für physische Geographie und Geoinformationssystem, Lehrstuhl für ökonomische Geographie und Kartographie, Lehrstuhl für Rekreatiogeographie und Tourismus.
18. Institut für _____ und Informationstechnologien hat folgende Lehrstühle: Lehrstuhl für mathematische Analyse, Lehrstuhl für Differenzialgleichung, Lehrstuhl für Algebra und mathematische Logik, Lehrstuhl für Informatik, Lehrstuhl für theoretische Kybernetik und angewandte Mathematik.
19. Institut für _____ und chemie-pharmazeutische Technologien hat folgende Lehrstühle: Lehrstuhl für organische Chemie, Lehrstuhl für physische und anorganische Chemie, Lehrstuhl für Technosphäre Sicherung und analytische Chemie.
20. Institut für Digitale Technologien, Elektronik und _____ hat folgende Lehrstühle: Lehrstuhl für Berechnungstechniken und Elektronik, Lehrstuhl für allgemeine und experimentelle Physik, Lehrstuhl für Informationssicherung, Lehrstuhl für Radiophysik und theoretische Physik.

ПРАВИЛЬНЫЕ ОТВЕТЫ:

1. 1973
2. die Naturwissenschaften
3. die Physik
4. Chemie
5. Chemiker
6. organische
7. physikalischen
8. analytische
9. Biologie
10. Zoologie
11. Botanik
12. die Mathematik
13. Wien
14. Bern
15. Vorlesung
16. Biologie
17. Geographie
18. Mathematik
19. Chemie
20. Physik

Отлично (повышенный уровень/зачтено) Выполнено 85 % предложенного задания:

Студентом дан полный, в логической последовательности развернутый письменный ответ на поставленный вопрос, где он демонстрирует знания предмета в полном объеме учебной программы, достаточно глубоко осмысливает дисциплину, приводит собственные примеры по проблематике поставленного вопроса, решает предложенные практические задания без ошибок.

Хорошо (базовый уровень/зачтено) Выполнено 70 % предложенного задания:

Студентом дан развернутый письменный ответ на поставленный вопрос, где студент демонстрирует знания, приобретенные на занятиях, а также полученные посредством изучения обязательных учебных материалов по курсу, дает аргументированные ответы, приводит примеры, в ответе присутствует свободное владение монологической речью, логичность и последовательность ответа. Однако допускается неточность в ответе. Решает предложенные практические задания с небольшими неточностями.

Удовлетворительно (пороговый уровень/зачтено) Выполнено 50 % предложенного задания:

Студентом дан письменный ответ, свидетельствующий в основном о знании процессов изучаемой дисциплины, отличающийся недостаточной глубиной и полнотой раскрытия темы, знанием основных вопросов теории, слабо сформированными навыками анализа явлений, процессов, недостаточным умением давать аргументированные ответы и приводить примеры, недостаточно свободным владением монологической речью, логичностью и последовательностью ответа. Допускается несколько ошибок в содержании ответа и решении практических заданий.

Неудовлетворительно (уровень не сформирован/не зачтено) Выполнено менее 50 % предложенного задания:

Студентом дан письменный ответ, который содержит ряд серьезных неточностей, обнаруживающий незнание процессов изучаемой предметной области, отличающийся неглубоким раскрытием темы, незнанием основных вопросов теории, несформированными навыками анализа явлений, процессов, неумением давать аргументированные ответы, слабым владением монологической речью, отсутствием логичности и последовательности. Выводы поверхностны. Практическое задание не выполнено. Т.е. студент не способен ответить на предложенный вопрос.

5.2. Темы письменных работ для проведения текущего контроля (эссе, рефераты, курсовые работы и др.)

Не предусмотрено

5.3. Фонд оценочных средств для проведения промежуточной аттестации

Процедура проведения: В конце каждого семестра проводится промежуточная аттестация. Основным оценочным средством являются задания в блоке: «Промежуточная аттестация». Студентам предлагаются тестовые и практические задания на аудирование, чтение, говорение, письмо, лексико-грамматический тест, по результатам которых выставляется зачет.

Критерии оценивания 3 заданий на лексику, грамматику, говорение, письмо в промежуточной аттестации:

Каждое задание оценивается 1 баллом. Оценивание КИМ в целом:

«зачтено» – верно выполнено более 60% заданий.

«не зачтено» – верно менее 60% заданий.

Пример оценочного средства ПРОМЕЖУТОЧНАЯ АТТЕСТАЦИЯ I / INTERMEDIATE ASSESSMENT 1

При условии успешной сдачи предшествующих зачетов студент допускается к сдаче экзамена.

Рекомендованная форма проведения экзамена в дистанционном формате - организация онлайн конференции на одной из предложенных платформ (Zoom, Discord, MS Teams, Blue Button). В билет итогового экзамена включено два задания, соответствующие содержанию формируемых компетенций. Экзамен проводится в устной форме. На подготовку заданий студенту отводится 35 минут на 1 человека.

Задания на экзамене

1. Прочитайте и переведите текст по специальности со словарем. Время подготовки 35 минут. / Read and translate the text with a dictionary. You have 35 minutes. / Lesen Sie den Text ohne Wörterbuch und machen Sie die Testaufgaben! Sie haben 35 Minuten.
2. Выскажите по предложенной теме. / Scan the text, choose the text to the topic and speak on this topic. / Sprechen Sie mit dem Prüfer zum Thema.

(темы для устного высказывания см. ниже)

Темы для устного высказывания (монолог/диалог): английский язык.

1. I'm a student. My institute.
2. Our university.
3. Overview of natural sciences.
4. Higher education abroad.
5. Great Britain.
6. English-speaking countries.
7. The Russian Federation.
8. European continent.
9. Altai krai.
10. Interdisciplinary research.

Темы для устного высказывания (монолог/диалог): немецкий язык.

1. Mein Studium an der Altaier Staatsuniversität

2. Mein Institut
3. Studium in Russland
4. Studium in Deutschland
5. Meine Heimat - Russland
6. Meine Heimat - Altairegion
7. Deutschland
8. Deutschsprachige Länder
9. Mein zukünftiger Beruf
10. Wissenschaft und ihre Gebiete

Критерии оценивания первого задания в экзаменационном билете:

Отлично: Студент свободно владеет техникой перевода текста по специальности. Допустимое количество ошибок в переводе: 2

Хорошо: Студент переводит текст, понимает смысл и может допускать ошибки: лексические, стилистические, грамматические. Допустимое количество ошибок в переводе: 5

Удовлетворительно: Студент понимает общее содержание текста, тему. Перевод составлен не грамотно. Допущены ошибки.

Неудовлетворительно: Студент не понимает смысла текста. Не может составить перевод.

Критерии оценивания второго задания в экзаменационном билете:

Отлично: Студент составляет не менее 15 реплик (допустимое количество грамматических ошибок – 1).

Хорошо: Студент составляет не менее 12 реплик (допустимое количество грамматических ошибок – 2).

Удовлетворительно: Студент составляет не менее 8 реплик (допустимое количество грамматических ошибок – 4).

Неудовлетворительно: Студент составляет менее 8 реплик.

По результатам оценок двух заданий выводится средняя итоговая оценка по дисциплине.

Приложения

Приложение 1.  [01_03_02_ПМиИ-2-2020.plx33bd7278-5bdc-4992-b22f-9a3b6d05c593.docx](#)

6. Учебно-методическое и информационное обеспечение дисциплины

6.1. Рекомендуемая литература				
6.1.1. Основная литература				
	Авторы	Заглавие	Издательство, год	Эл. адрес
ЛП.1	Смирнова Т.В., Юдельсон М.Ю.	English for Computer Science Students [Электронный ресурс]: Учебные пособия	Москва: ФЛИНТА, 2012	https://e.lanbook.com/book/13055
ЛП.2	Еремин В. В.	Немецкий язык для студентов математических факультетов: Учебники и учебные пособия для ВУЗов	Кемеровский государственный университет, 2013	http://biblioclub.ru/index.php?page=book_red&id=278830
ЛП.3	Мясникова О.В.	Немецкий язык для студентов лингвистических специальностей	Барнаул : АлтГУ, 2018	http://elibrary.asu.ru/handle/asu/5763

		[Электронный ресурс] : учеб. пособие :		
Л1.4	Лычковская Л.Е., Менгардт Е.Р.	English for Students of Technical Sciences: учебное пособие	Томск: ТУСУР, 2015	http://biblioclub.ru/index.php?page=book&id=480768
6.1.2. Дополнительная литература				
	Авторы	Заглавие	Издательство, год	Эл. адрес
Л2.1	М.В. Попова, Л.А. Хрячкова, С.В. Полозова	Грамматика немецкого языка с упражнениями [Электронный ресурс]: учебное пособие	Воронеж : Воронежский государственный университет инженерных технологий, 2011	http://biblioclub.ru/index.php?page=book&id=141935
Л2.2	Кузнецова А.Ю.	Грамматика английского языка: от теории к практике: учеб.пособие [Электронный ресурс]: учебное пособие	Москва : ФЛИНТА, 2017	https://e.lanbook.com/book/108245
6.2. Перечень ресурсов информационно-телекоммуникационной сети "Интернет"				
	Название		Эл. адрес	
Э1	ЭБС АлтГУ		http://elibrary.asu.ru/	
Э2	Иностранный язык для первокурсников		https://portal.edu.asu.ru/course/view.php?id=6403	
Э3	Иностранный язык (страноведение)		https://portal.edu.asu.ru/course/view.php?id=4383	
Э4	Устно-речевой вводно-коррективный курс немецкого языка		https://portal.edu.asu.ru/course/view.php?id=114	
Э5	Иностранный язык (английский язык для студентов ИМиИТ и ИЦТЭиФ)		https://portal.edu.asu.ru/course/view.php?id=5071	
Э6	Иностранный язык (немецкий язык) для студентов 1-2 курсов ЕФ		https://portal.edu.asu.ru/course/edit.php?id=473	
Э7	Немецкий язык: Landeskunde		https://portal.edu.asu.ru/course/view.php?id=2093	
6.3. Перечень программного обеспечения				
MS Office Windows 7-Zip AcrobatReader				
6.4. Перечень информационных справочных систем				
www.multitran.ru – электронный интернет-словарь Мультитран www.dict.rambler.ru - Рамблер-Словари - сервис перевода и прослушивания произношения слов и фраз www.lingvo.abbyyonline.com - Онлайн-словарь АBBYY Lingvo www.online.multilex.ru - "Мультилекс" - онлайн словари				

7. Материально-техническое обеспечение дисциплины

Аудитория	Назначение	Оборудование
Учебная аудитория	для проведения занятий лекционного типа, занятий семинарского типа (лабораторных и(или) практических), групповых и	Стандартное оборудование (учебная мебель для обучающихся, рабочее место преподавателя, доска)

Аудитория	Назначение	Оборудование
	индивидуальных консультаций, текущего контроля и промежуточной аттестации, курсового проектирования (выполнения курсовых работ), проведения практик	
Помещение для самостоятельной работы	помещение для самостоятельной работы обучающихся	Компьютеры, ноутбуки с подключением к информационно-телекоммуникационной сети «Интернет», доступом в электронную информационно-образовательную среду АлтГУ

8. Методические указания для обучающихся по освоению дисциплины

МЕТОДИЧЕСКИЕ УКАЗАНИЯ ПО РАБОТЕ СО СЛОВОМ

Самые совершенные методы и методики обучения иностранным языкам в вузе не дадут желаемого результата, если Вы не будете серьезно и целенаправленно заниматься языком сами. Слухом и зрением освойте форму, памятью усвойте значения, умом постигните категории. Таким образом, Ваши ум, память, слух, зрение — это одновременно и условие, и предметно-технологическое обеспечение, и стратегия самообучения иностранному языку и приобщение себя к иноязычно-речевой деятельности.

Хорошо знать язык — это прежде всего владеть словом. Учиться искусству слова можно в упражнениях с использованием следующих рекомендаций:

1. Не бояться моделировать или конструировать слово: сегодня потенциальное оно может стать завтра реальным.
2. Думать о том, что произносить и писать, а не о том, как произносить и писать: зарождающаяся мысль вызовет из памяти соответствующие значения и формы.
3. Овладевая или играя словом, хотеть знать его производные, ему или им близкие и противоположные: именно по этой схеме слова и «укладываются» в сознании.
4. Не довольствоваться первым пришедшим на ум словом: не «надевать» на свои мысли слова, а выражать свои мысли в слове.
5. Выражаться точно: говорить не то, что умеете сказать, а то, что хотите сказать или не можете не сказать. И так далее.

Рекомендации по развитию речи «для себя и для других»

Способов закрепить условную и применить реальную иноязычную речь два — это упражнение плюс активная коммуникация: в аудитории — упражнение во внешней иноязычной речи плюс внешняя иноязычная коммуникация, вне аудитории — упражнение во внутренней иноязычной речи плюс внутренняя иноязычная коммуникация. Словом, упражнение и коммуникация «вне себя и для других» внешней речью, упражнение и коммуникация «в себе и для себя» внутренней речью.

Сократить очевидный разрыв и максимально приблизить к аутентичной вашу иноязычную речь помогут Вам упражнения во внутренней учебной иноязычной речи и следующие рекомендации:

1. Не обрывайте фразу на полуслове, озвучивайте фразу до конца.
2. Внимательно слушайте других, мысленно соглашаясь с ними или возражая им.
3. Всегда имейте что сказать; желание дополнить, даже если ваши мысли во многом совпали с уже высказанными соображениями.
4. Полемизируйте со своим вторым «Я» или совестью, советуйтесь с ними.
5. Комментируйте по дороге происходящее на улице; оно всякий раз новое, неожиданное.
6. Рассказывайте или мысленно переводите различные истории, случаи, анекдоты.
7. Комментируйте свои действия и поступки, осуществляемые или планируемые.
8. Используйте представившуюся возможность непосредственного /в контакте/ или опосредованного /на расстоянии/ общения с носителем иностранного языка. Никакого страха и ошибкобоязни! Страх парализует мысль, а значит формулировать будет нечего.
9. Наконец, найдите себе друга, желающего вместе с Вами совершенствовать свой иностранный язык и свою иноязычную речь в повседневной общении.

Манипулирование иностранным языком «в себе и для себя» на уровне думания, размышлений, воображаемой коммуникации не более чем искусственная речь, условность, игра. В учебных целях вся игра — копирование реальной разноязычной коммуникации. Сегодня речь — условная, потенциальная, завтра — настоящая, реальная.

МЕТОДИЧЕСКИЕ УКАЗАНИЯ ПО РАБОТЕ С АУДИРОВАНИЕМ

Чтобы распознать определенные звуки в отдельных словах, необходимо многократно повторять слова, содержащие эти звуки. Для этого выполняйте тренировочные упражнения с паузацией.

При прослушивании звучащей речи обратите внимание на ударение в интернациональных словах и их сочетание, воспроизведите эти слова в нормальном темпе.

Прослушивая текст или задания к нему, обратите внимание на частоту повторения отдельных слов. Высока вероятность, что речь идет о ключевом слове в тексте.

После первого прослушивания составьте краткий план текста.

После вторичного прослушивания запишите ключевые слова и восстановите по ним краткое содержание текста.

МЕТОДИЧЕСКИЕ РЕКОМЕНДАЦИИ ПО ЧТЕНИЮ И ГОВОРЕНИЮ В ИХ ВЗАИМОСВЯЗИ

Для просмотрового чтения

Беря в руки новый для Вас источник информации (книгу, статью, текст), полистайте и просмотрите его. У Вас возникнет первое, может быть, не совсем точное, но свое представление о нем.

Если в источнике есть картинки, фотографии, схемы, таблицы, приложения, рассмотрите их, пожалуйста, внимательно. Они дадут Вам дополнительную возможность выдвинуть гипотезу, о чем этот источник в целом.

Имея дело со сборником статей и текстов, проверьте наличие в нем предисловия или послесловия. Их просмотр подскажет Вам, о чем будет идти или шла речь в сборнике в целом.

Просматривая источник, обратите внимание на его название, заголовки и подзаголовки. Они подскажут Вам более точное направление мысли, о чем говорится конкретно в данном тексте, в статье, книге или в сборнике.

Пользуясь этим видом чтения для себя, проверьте в случаях сомнения выборочно перевод отдельных слов в заголовках (2–3) с помощью словаря.

Если самоконтроль подтверждает правильность ваших языковых ориентиров, приступайте к изложению своей точки зрения или ответу.

В случае, если у Вас обнаружилось расхождение между Вашим пониманием языковых ориентиров и их истинным значением, вернитесь еще раз к тому тексту, заголовку, который Вы не поняли. Просмотрите вступительную часть (предисловие) и попытайтесь ответить себе на вопрос, о чем речь в данном отрывке.

Если Ваше общее представление совпадает с названием текста, считайте, что Ваша точка зрения верна.

Сформулируйте ответ.

Помните, что каждому виду чтения соответствует не только своя полнота понимания, но и своя скорость.

Стремитесь к совершенству:

- в просмотровом чтении 150–180 слов/мин.,
- в ознакомительном чтении 110–150 слов/мин.,
- в изучающем чтении 90–110 слов/мин.

Для ознакомительного чтения

Сначала прочитайте весь текст (если текст очень большой, тогда его часть: абзац, отрывок) и постарайтесь понять его основное содержание. Никогда не начинайте с чтения и перевода отдельных предложений.

Если встретите незнакомое слово, не прерывайте чтения, а постарайтесь догадаться о его значении по знакомым словообразовательным элементам. Попытайтесь понять смысл слова по контексту. Опустите незнакомое слово, если его отсутствие не мешает общему пониманию смысла предложения.

Если не все понятно и теперь, прочитайте еще раз весь текст, не прибегая к словарю. Остановитесь и проанализируйте то предложение, в котором у Вас возникает затруднение с пониманием. Возможно, Вы не до конца поняли его структуру и смысловые связи. Используйте словарь лишь в самом крайнем случае.

Чтобы ответить на вопросы к тексту или высказать свою точку зрения по прочитанному, найдите в каждом абзаце предложения, несущие ответ и основную информацию.

Для изучающего чтения

Прочтите текст в целом, постарайтесь понять его основное содержание.

Прочтите еще раз и найдите в нем предложения, выражающие основные положения текста, и предложения, детализирующие основные идеи.

Найдите предложения, являющиеся ответами на предварительные вопросы к тексту.

В случае возникновения проблем с пониманием отдельных предложений и мест текста проанализируйте структуру этих предложений, поработайте со словарем.

Переведите со словарем предложения, содержащие основное содержание текста.

Для говорения в связи с чтением

Отвечая на вопрос к просмотровому чтению «О чем идет речь в этом тексте /книге/?», Вы приступаете к короткому монологу. Он должен быть спланирован, продуман и, по возможности, развернут. Помните, что монолог состоит из введения, аргументации, заключения.

Начните повествование общей фразы типа: "В данном тексте(книге) говорится о ..."

Разверните далее свой тезис, используя для этого как информацию из текста, так и языковые средства текста: слова, словосочетания, грамматические конструкции. Используйте ключевые слова текста, отражающие его основные мысли. Выделив указанные слова из прочитанного текста, Вы получите опорный словарь к своему монологу, который при желании можно развернуть. Используйте интернациональные слова, которые встречаются в тексте.

Рассматривая текст как основу для Вашего ответа (будь то к просмотровому, ознакомительному или изучающему чтению), обратите внимание на то, от какого лица (1-го, 3-го ед. числа или 1-го, 3-го мн. числа) ведется повествование. Это очень важно для понимания всего текста и оформления Вашего ответа. Так, например, если повествование в тексте идет от 1-го лица ед. числа или 1-го лица мн. числа, то в Ваших ответах и монологах следует использовать соответственно 3-е лицо ед. или 3-е лицо мн. числа, заменяя одни притяжательные местоимения на другие.

Имея вопросы к ознакомительному, а также изучающему чтению, отберите подходящие фрагменты текста(ов) в качестве опоры. Проанализируйте отобранный материал: решите для себя, что из этого Вы будете использовать основательно, а что только упоминать.

Помните! Объем подготовленного высказывания соответствует в идеале 15 фразам за 5 мин, что равняется нормальному среднему темпу речи. Стремитесь к совершенству!

Рассматривайте предварительно вопросы к текстам как развернутые пункты плана Вашего монолога.

Настройтесь психологически на то, что Ваш монолог должен отвечать определенным требованиям:

1. Монолог всегда обращен к кому-либо: преподавателю, партнеру, коллегам.
2. Монолог всегда направлен на решение конкретной речевой задачи: сообщить, объяснить, описать, дать оценку.

Следовательно, монолог не может быть просто набором предложений, «привязанных» к тексту или теме.

Помните всегда о его структуре.

Обратите особое внимание на подготовку монолога по решению и обсуждению проблемных заданий. Эти задания носят творческий характер и связаны с критическим осмыслением прочитанных текстов, относящихся как к одной, так и разным темам, имеющих эксплицитную (явную) и имплицитную (неявную) связь между собой.

ПОМНИТЕ, что овладение иностранным языком связано с определенными усилиями и требует систематического упорного труда. Только при этих условиях вы сможете овладеть им настолько, чтобы понимать иностранную речь, говорить, читать и писать на нем.

МИНОБРНАУКИ РОССИИ

федеральное государственное бюджетное образовательное учреждение высшего образования
«Алтайский государственный университет»

Правовая культура рабочая программа дисциплины

Закреплена за кафедрой	Кафедра трудового, экологического права и гражданского процесса
Направление подготовки	01.03.02. Прикладная математика и информатика
Профиль	Прикладной анализ данных и компьютерное моделирование
Форма обучения	Очная
Общая трудоемкость	3 ЗЕТ
Учебный план	01_03_02_Прикладная математика и информатика_ПАДиКМ-2023

Часов по учебному плану	108	Виды контроля по семестрам	
в том числе:		зачеты:	6
аудиторные занятия	36		
самостоятельная работа	72		

Распределение часов по семестрам

Курс (семестр)	3 (6)		Итого	
	Неделя			
Неделя	22,5			
Вид занятий	УП	РПД	УП	РПД
Лекции	20	20	20	20
Практические	16	16	16	16
Сам. работа	72	72	72	72
Итого	108	108	108	108

Программу составил(и):
к.ю.н, доцент, Довгань К.Е.

Рецензент(ы):
ст.преп., Серебряков А.А.

Рабочая программа дисциплины

Правовая культура

разработана в соответствии с ФГОС:

Федеральный государственный образовательный стандарт высшего образования - бакалавриат по направлению подготовки 01.03.02 Прикладная математика и информатика (приказ Минобрнауки России от 10.01.2018 г. № 9)

составлена на основании учебного плана:

01.03.02 Прикладная математика и информатика
утвержденного учёным советом вуза от 26.06.2023 протокол № 4.

Рабочая программа одобрена на заседании кафедры

Кафедра трудового, экологического права и гражданского процесса

Протокол от 22.06.2023 г. № 8

Срок действия программы: 2023-2024 уч. г.

Заведующий кафедрой

Рехтина Ирина Владимировна

Визирование РПД для исполнения в очередном учебном году

Рабочая программа пересмотрена, обсуждена и одобрена для исполнения в 2023-2024 учебном году на заседании кафедры

Кафедра трудового, экологического права и гражданского процесса

Протокол от 22.06.2023 г. № 8

Заведующий кафедрой *Рехтина Ирина Владимировна*

1. Цели освоения дисциплины

1.1.	Целями освоения учебной дисциплины правоведение являются профессиональная подготовка по вопросам правового регулирования отношений, возникающих с их участием, обеспечение высокого уровня знаний на основе действующего законодательства, практики его применения с учетом общетеоретических положений и новейших течений в юридической науке.
------	---

2. Место дисциплины в структуре ООП

Цикл (раздел) ООП: Б1.О.02

3. Компетенции обучающегося, формируемые в результате освоения дисциплины

УК-10	Способен формировать нетерпимое отношение к коррупционному поведению
УК-10.1	Знает основные понятия экстремизма, терроризма, коррупционного поведения, их основные признаки, актуальные направления государственной политики в сфере противодействия экстремизму, терроризму, коррупции; о негативных последствиях, наступающих в случае привлечения к ответственности за подобные нарушения
УК-10.2	Умеет критически оценивать и выбирать правомерные инструменты формирования нетерпимого отношения к проявлениям экстремизма, терроризма и коррупционного поведения, в том числе в профессиональной деятельности
УК-2	Способен определять круг задач в рамках поставленной цели и выбирать оптимальные способы их решения, исходя из действующих правовых норм, имеющихся ресурсов и ограничений
УК-2.1	Знает основные законодательные и нормативно-правовые документы, основные этические ограничения, принятые в обществе, основные понятия, методы выработки принятия и обоснования решений задач в рамках поставленной цели, исходя из действующих правовых норм, имеющихся ресурсов и ограничений, методы выбора оптимального решения задач
УК-2.2	Формулирует перечень взаимосвязанных задач, обеспечивающих достижение поставленной цели, в том числе с использованием сервисных возможностей соответствующих информационных (справочных правовых) систем
УК-2.3	Определяет ожидаемые результаты решения задач и разрабатывает различные виды планов по реализации проектов учетом действующих правовых норм, имеющихся ресурсов и ограничений, осуществлять поиск оптимальных способов решения поставленных задач, с учетом действующих правовых норм, имеющихся ресурсов и ограничений
УК-2.4	Проектирует решение задачи, выбирая оптимальный способ ее решения, оценивая вероятные риски и ограничения в выборе решения поставленных задач

В результате освоения дисциплины обучающийся должен

3.1.	Знать:
3.1.1.	УК-2: основные законодательные и нормативно-правовые документы, основные этические ограничения, принятые в обществе, основные понятия, методы выработки принятия и обоснования решений задач в рамках поставленной цели, исходя из действующих правовых норм, имеющихся ресурсов и ограничений, методы выбора оптимального решения задач. УК-10: принятые законы и правила противодействия коррупционному поведению
3.2.	Уметь:
3.2.1.	УК-2: формулировать перечень взаимосвязанных задач, обеспечивающих достижение поставленной цели, в том числе с использованием сервисных возможностей соответствующих информационных

	УК-10:соблюдать принятые законы и правила противодействия коррупционному поведению
3.3.	Иметь навыки и (или) опыт деятельности (владеть):
3.3.1.	УК-2: проектирует решение задачи, выбирая оптимальный способ ее решения, оценивая вероятные риски и ограничения в выборе решения поставленных задач УК-11: навыками создания и поддержания антикоррупционной среды взаимодействия при выполнении профессиональных задач

4. Структура и содержание дисциплины

Код занятия	Наименование разделов и тем	Вид занятия	Семестр	Часов	Компетенции	Литература
Раздел 1. Понятие правовой культуры. Основы теории государства и права.						
1.1.	Многообразие подходов к определению сущности культуры. Основные культурологические школы и направления. Структура культуры, её функции, формы и разновидности. Причины и условия возникновения государства. Основные теории происхождения государства. Понятие государства. Признаки государства. Типология государств. Функции государства. Формы и методы осуществления функций государства. Правовое государство. Понятие и признаки права. Сущность и принципы права. Понятие, признаки, виды и структура правовой нормы. Понятие и виды источников права. Система права и система законодательства. Понятие и содержание правоотношения. Субъект и объект правоотношения. Юридические факты. Вида правоотношений. Реализация права. Применение права. Применение права по аналогии. Правонарушение. Понятие, виды, основания юридической ответственности.	Лекции	6	2	УК-10.1, УК-10.2, УК-2.1, УК-2.2, УК-2.3, УК-2.4	Л1.1, Л1.2
1.2.	Причины и условия возникновения государства. Основные теории происхождения	Сам. работа	6	8	УК-10.1, УК-10.2, УК-2.1, УК-2.2, УК-2.3, УК-2.4	Л1.1, Л1.2

Код занятия	Наименование разделов и тем	Вид занятия	Семестр	Часов	Компетенции	Литература
	<p>государства. Понятие государства. Признаки государства. Типология государств. Функции государства. Формы и методы осуществления функций государства. Правовое государство. Понятие и признаки права. Сущность и принципы права. Понятие, признаки, виды и структура правовой нормы. Понятие и виды источников права. Система права и система законодательства. Понятие и содержание правоотношения. Субъект и объект правоотношения. Юридические факты. Виды правоотношений. Реализация права. Применение права. Применение права по аналогии. Правонарушение. Понятие, виды, основания юридической ответственности.</p>					
1.3.	<p>Причины и условия возникновения государства. Основные теории происхождения государства. Понятие государства. Признаки государства. Типология государств. Функции государства. Формы и методы осуществления функций государства. Правовое государство. Понятие и признаки права. Сущность и принципы права. Понятие, признаки, виды и структура правовой нормы. Понятие и виды источников права. Система права и система законодательства. Понятие и содержание правоотношения. Субъект и объект правоотношения. Юридические факты. Виды правоотношений. Реализация права. Применение права. Применение права по аналогии. Правонарушение. Понятие, виды, основания юридической</p>	Практические	6	4	УК-10.1, УК-10.2, УК-2.1, УК-2.2, УК-2.3, УК-2.4	Л1.1, Л1.2

Код занятия	Наименование разделов и тем	Вид занятия	Семестр	Часов	Компетенции	Литература
	ответственности.					
Раздел 2. Основы конституционного права.						
2.1.	Конституция Российской Федерации - основной закон государства и общества. Предмет, метод и определение конституционного права Правовые основы конституционного строя. Конституционные основы государственной власти и местного самоуправления. Конституционно-правовой статус человека и гражданина. Федеративное устройство России, его особенности. Основные виды органов государственной власти. Понятие избирательной системы и избирательного права. Гражданство Российской Федерации: понятие, принципы, основания и порядок приобретения гражданства. Прекращение гражданства.	Лекции	6	2	УК-10.1, УК-10.2, УК-2.1, УК-2.2, УК-2.3, УК-2.4	Л2.3, Л1.1, Л1.2
2.2.	Конституция Российской Федерации - основной закон государства и общества. Предмет, метод и определение конституционного права Правовые основы конституционного строя. Конституционные основы государственной власти и местного самоуправления. Конституционно-правовой статус человека и гражданина. Федеративное устройство России, его особенности. Основные виды органов государственной власти. Понятие избирательной системы и избирательного права. Гражданство Российской Федерации: понятие, принципы, основания и порядок приобретения гражданства. Прекращение гражданства.	Сам. работа	6	8	УК-10.1, УК-10.2, УК-2.1, УК-2.2, УК-2.3, УК-2.4	Л2.3, Л1.1, Л1.2
2.3.	Конституция Российской Федерации - основной	Практические	6	4	УК-10.1, УК-10.2, УК-2.1,	Л2.3, Л1.1, Л1.2

Код занятия	Наименование разделов и тем	Вид занятия	Семестр	Часов	Компетенции	Литература
	закон государства и общества. Предмет, метод и определение конституционного права Правовые основы конституционного строя. Конституционные основы государственной власти и местного самоуправления. Конституционно-правовой статус человека и гражданина. Федеративное устройство России, его особенности. Основные виды органов государственной власти. Понятие избирательной системы и избирательного права. Гражданство Российской Федерации: понятие, принципы, основания и порядок приобретения гражданства. Прекращение гражданства.				УК-2.2, УК-2.3, УК-2.4	
Раздел 3. Основы административного и экологического права.						
3.1.	Понятие, предмет, метод административного права. Понятие, признаки и виды органов исполнительной власти. Понятие и основные черты административной ответственности. Понятие и состав административного правонарушения. Понятие и виды административных наказаний. Понятие, предмет и метод экологического права. Субъекты и объекты экологического права.	Лекции	6	4	УК-10.1, УК-10.2, УК-2.1, УК-2.2, УК-2.3, УК-2.4	Л2.2, Л1.1, Л1.2
3.2.	Понятие, предмет, метод административного права. Понятие, признаки и виды органов исполнительной власти. Понятие и основные черты административной ответственности. Понятие и состав административного правонарушения. Понятие и виды административных наказаний. Понятие, предмет и метод экологического права. Субъекты и объекты экологического права.	Сам. работа	6	8	УК-10.1, УК-10.2, УК-2.1, УК-2.2, УК-2.3, УК-2.4	Л2.2, Л1.1, Л1.2

Код занятия	Наименование разделов и тем	Вид занятия	Семестр	Часов	Компетенции	Литература
Раздел 4. Основы гражданского права.						
4.1.	<p>Понятие и предмет гражданского права. Метод гражданско-правового регулирования, его особенности. Понятие источников гражданского права и их система. Содержание, субъекты и объекты гражданского правоотношения. Основания возникновения, изменения и прекращения гражданского правоотношения. Правоспособность и дееспособность граждан: понятие и содержание. Понятие и признаки юридического лица. Правосубъектность юридического лица. Образование и прекращение юридического лица. Виды юридических лиц.</p>	Лекции	6	2	УК-10.1, УК-10.2, УК-2.1, УК-2.2, УК-2.3, УК-2.4	Л1.1, Л1.2, Л2.5
4.2.	<p>Содержание и понятие права собственности. Формы и виды права собственности. Основания возникновения и прекращения права собственности. Способы защиты права собственности. Правовые основы защиты информации. Коммерческая и иная охраняемая законом тайна. Понятие, виды и форма сделок. Обязательства в гражданском праве. Понятие и значение договора, порядок его заключения, изменения и расторжения. Основания и условия гражданско-правовой ответственности. Понятие, исчисление и виды сроков. Понятие, значение и виды сроков исковой давности. Общие положения о наследовании. Основы авторского права (объекты и субъекты авторского права, права авторов).</p>	Лекции	6	2	УК-10.1, УК-10.2, УК-2.1, УК-2.2, УК-2.3, УК-2.4	Л1.1, Л1.2, Л2.5

Код занятия	Наименование разделов и тем	Вид занятия	Семестр	Часов	Компетенции	Литература
4.3.	<p>Понятие и предмет гражданского права. Метод гражданско-правового регулирования, его особенности. Понятие источников гражданского права и их система. Содержание, субъекты и объекты гражданского правоотношения. Основания возникновения, изменения и прекращения гражданского правоотношения. Правоспособность и дееспособность граждан: понятие и содержание. Понятие и признаки юридического лица. Правосубъектность юридического лица. Образование и прекращение юридического лица. Виды юридических лиц. Содержание и понятие права собственности. Формы и виды права собственности. Основания возникновения и прекращения права собственности. Способы защиты права собственности. Правовые основы защиты информации. Коммерческая и иная охраняемая законом тайна. Понятие, виды и форма сделок. Обязательства в гражданском праве. Понятие и значение договора, порядок его заключения, изменения и расторжения. Основания и условия гражданско-правовой ответственности.</p>	Сам. работа	6	12	УК-10.1, УК-10.2, УК-2.1, УК-2.2, УК-2.3, УК-2.4	Л1.1, Л1.2, Л2.5
4.4.	<p>Понятие и предмет гражданского права. Метод гражданско-правового регулирования, его особенности. Понятие источников гражданского права и их система. Содержание, субъекты и объекты гражданского правоотношения. Основания возникновения, изменения и прекращения гражданского</p>	Практические	6	4	УК-10.1, УК-10.2, УК-2.1, УК-2.2, УК-2.3, УК-2.4	Л1.1, Л1.2, Л2.5

Код занятия	Наименование разделов и тем	Вид занятия	Семестр	Часов	Компетенции	Литература
	<p>правоотношения. Правоспособность и дееспособность граждан: понятие и содержание. Понятие и признаки юридического лица. Правосубъектность юридического лица. Образование и прекращение юридического лица. Виды юридических лиц. Содержание и понятие права собственности. Формы и виды права собственности. Основания возникновения и прекращения права собственности. Способы защиты права собственности. Правовые основы защиты информации. Коммерческая и иная охраняемая законом тайна. Понятие, виды и форма сделок. Обязательства в гражданском праве. Понятие и значение договора, порядок его заключения, изменения и расторжения. Основания и условия гражданско-правовой ответственности.</p>					
Раздел 5. Основы социального предпринимательства						
5.1.	<p>Понятие, предмет, метод, система и источники социального предпринимательства. Виды субъектов предпринимательского права. Основные направления государственного регулирования предпринимательской деятельности.</p>	Лекции	6	2	УК-10.1, УК-10.2, УК-2.1, УК-2.2, УК-2.3, УК-2.4	Л1.1, Л1.2, Л2.5
5.2.	<p>Понятие, предмет, метод, система и источники социального предпринимательства. Виды субъектов предпринимательского права. Основные направления государственного регулирования предпринимательской</p>	Сам. работа	6	12	УК-10.1, УК-10.2, УК-2.1, УК-2.2, УК-2.3, УК-2.4	Л1.1, Л1.2, Л2.5

Код занятия	Наименование разделов и тем	Вид занятия	Семестр	Часов	Компетенции	Литература
	деятельности.					
Раздел 6. Основы трудового права.						
6.1.	<p>Понятие, предмет и метод трудового права. Принципы трудового права.</p> <p>Источники трудового права. Трудовые отношения, их стороны и основания возникновения.</p> <p>Социальное партнерство: понятие, принципы, стороны, уровни и формы.</p> <p>Коллективные договоры и соглашения. Трудовой договор: понятие, содержание, виды.</p> <p>Заключение, изменение и расторжение трудового договора. Трудовая дисциплина и трудовой распорядок. Поощрения за труд. Дисциплинарная ответственность.</p> <p>Дисциплинарные взыскания, порядок их применения. Материальная ответственность сторон трудового договора: понятие, условия наступления, виды.</p> <p>Особенности регулирования труда отдельных категорий работников</p>	Лекции	6	4	УК-10.1, УК-10.2, УК-2.1, УК-2.2, УК-2.3, УК-2.4	Л1.1, Л1.2, Л2.4
6.2.	<p>Понятие, предмет и метод трудового права. Принципы трудового права.</p> <p>Источники трудового права. Трудовые отношения, их стороны и основания возникновения.</p> <p>Социальное партнерство: понятие, принципы, стороны, уровни и формы.</p> <p>Коллективные договоры и соглашения. Трудовой договор: понятие, содержание, виды.</p> <p>Заключение, изменение и расторжение трудового договора. Трудовая дисциплина и трудовой распорядок. Поощрения за труд. Дисциплинарная ответственность.</p> <p>Дисциплинарные</p>	Сам. работа	6	12	УК-10.1, УК-10.2, УК-2.1, УК-2.2, УК-2.3, УК-2.4	Л1.1, Л1.2, Л2.4

Код занятия	Наименование разделов и тем	Вид занятия	Семестр	Часов	Компетенции	Литература
	взыскания, порядок их применения. Материальная ответственность сторон трудового договора: понятие, условия наступления, виды. Особенности регулирования труда отдельных категорий работников					
Раздел 7. Основы уголовного права. Правовые основы защиты информации и государственной тайны.						
7.1.	Понятие, предмет и методы уголовного права. Источники уголовного права. Принципы уголовного права. Понятие, признаки и категории преступления. Состав преступления: понятие, элементы, признаки и значение. Стадии преступлений. Соучастие в преступлении: понятие, признаки формы и виды. Понятие обстоятельств, исключающие преступность деяния. Понятие уголовной ответственности. Понятие и цели наказаний. Система и виды наказаний. Освобождение от наказания. Особенности правового регулирования будущей профессиональной деятельности. Правовые основы защиты государственной тайны. Законодательные и нормативно-правовые акты в области защиты информации и государственной тайны.	Лекции	6	2	УК-10.1, УК-10.2, УК-2.1, УК-2.2, УК-2.3, УК-2.4	Л2.1, Л1.1, Л1.2
7.2.	Понятие, предмет и методы уголовного права. Источники уголовного права. Принципы уголовного права. Понятие, признаки и категории преступления. Состав преступления: понятие, элементы, признаки и значение. Стадии преступлений. Соучастие в преступлении: понятие,	Сам. работа	6	12	УК-10.1, УК-10.2, УК-2.1, УК-2.2, УК-2.3, УК-2.4	Л2.1, Л1.1, Л1.2

Код занятия	Наименование разделов и тем	Вид занятия	Семестр	Часов	Компетенции	Литература
	<p>признаки формы и виды. Понятие обстоятельств, исключаяющие преступность деяния. Понятие уголовной ответственности. Понятие и цели наказаний. Система и виды наказаний. Освобождение от наказания. Особенности правового регулирования будущей профессиональной деятельности. Правовые основы защиты государственной тайны. Законодательные и нормативно-правовые акты в области защиты информации и государственной тайны.</p>					
7.3.	<p>Понятие, предмет и методы уголовного права. Источники уголовного права. Принципы уголовного права. Понятие, признаки и категории преступления. Состав преступления: понятие, элементы, признаки и значение. Стадии преступлений. Соучастие в преступлении: понятие, признаки формы и виды. Понятие обстоятельств, исключаяющие преступность деяния. Понятие уголовной ответственности. Понятие и цели наказаний. Система и виды наказаний. Освобождение от наказания. Особенности правового регулирования будущей профессиональной деятельности. Правовые основы защиты государственной тайны. Законодательные и нормативно-правовые акты в области защиты информации и государственной тайны.</p>	Практические	6	4	УК-10.1, УК-10.2, УК-2.1, УК-2.2, УК-2.3, УК-2.4	Л12.1, Л11.1, Л11.2

5. Фонд оценочных средств

5.1. Контрольные вопросы и задания для проведения текущего контроля и промежуточной аттестации по итогам освоения дисциплины

Оценочные материалы для текущего контроля по разделам и темам дисциплины в полном объеме размещены в онлайн-курсе на образовательном портале «Цифровой университет АлтГУ» - <https://portal.edu.asu.ru/course/view.php?id=8055>

ОЦЕНКА СФОРМИРОВАННОСТИ КОМПЕТЕНЦИИ УК-2

Способен определять круг задач в рамках поставленной цели и выбирать оптимальные способы их решения, исходя из действующих правовых норм, имеющихся ресурсов и ограничений

ПРИМЕРЫ ЗАДАНИЙ ЗАКРЫТОГО ТИПА

1. Совокупность знаний, навыков применения (соблюдения, использования) законов, а также их глубокое уважение – это

- А) правовая культура;
- Б) правовой нигилизм;
- В) правомерное поведение.
- Г) правовой империализм

Ответ: а

2. Предметом трудового права являются:

- А. отношения, связанные с выполнением исправительных работ по приговору суда;
- Б. отношения, связанные с выполнением трудовых обязанностей по трудовой функции;
- В. отношения по выполнению работ, нацеленных на овеществленный результат;
- Г. отношения по выполнению строительных подрядных работ.

Ответ: б

3. Основанием юридической ответственности является...

- А) правонарушение;
- Б) норма права;
- В) вина;
- Г) мотив и цель.

Ответ:а

4. Гражданское право, в основном, регулирует...

- А) отношения, возникающие по поводу государственного управления;
- Б) отношения в области обеспечения прав и свобод граждан;
- В) имущественные отношения;
- Г) личные неимущественные

Ответ:в

5. Обязанность родителей содержать своих несовершеннолетних детей (алиментные обязательства) возникает только при условии, что...

- А) ребенок рожден в зарегистрированном в установленном порядке браке;
- Б) родители ребенка состояли в зарегистрированном в установленном порядке браке, который на данный момент расторгнут;
- В) родители ребенка состояли или продолжают состоять в зарегистрированном в установленном порядке браке;
- Г) ничего из перечисленного не требуется.

Ответ:б

6. Состав преступления включает следующие элементы:

- А) объект, стороны и содержание;
- Б) субъект, объект, субъективная сторона и объективная сторона;
- В) норма права, правоотношение, правонарушение, юридическая ответственность;
- Г) содержание

Ответ:б

7. Форма государства предполагает характеристику по следующим критериям:

- А) основы конституционного строя, основы правового статуса личности, система органов государственной власти;
- Б) форма правления, форма государственно устройства и политический режим;
- В) тип экономической формации, тип правовой системы,
- Г) политическая программа правящей партии.

Ответ:б

8. Указанное в законе обстоятельство, влекущее возникновение, изменение или прекращение правоотношения – это...

- А) норма права;
- Б) нормативный правовой акт;
- В) правоотношение;
- Г) юридический факт.

Ответ:г

9. Договор о полной материальной ответственности можно заключить с работником, достигшим:

- 1. 14 лет;
- 2. 16 лет;
- 3. 18 лет.
- 4. 20 лет

Ответ: 3

10. Трудовой договор может заключаться как на неопределенный срок, так и на срок до 5 лет. При этом...

- А) по общему правилу, трудовой договор заключается на неопределенный срок, срочный же лишь в указанных в трудовом законодательстве случаях;
- Б) стороны абсолютно свободны в выборе между срочным трудовым договором и договором на неопределенный срок
- В) трудовой договор может быть в устной форме;
- Г) трудовой договор может быть и в устной и в письменной письменной форме .

Ответ:б

11. Трудовой договор считается заключенным ...

- А) с момента подписания его сторонами, но не позднее фактического начала работы по поручению работодателя;
- Б) с момента издания работодателем приказа о приеме на работу ;
- В) со дня ознакомления работника (под роспись) с приказом о приеме на работу;
- Г) с момента истечения испытательного срока, если работник был принят с испытанием

Ответ:а

12. Наследники, относящиеся по закону ко второй очереди ...

- А) наследуют в равных долях имущество, не принятое любым из наследников первой очереди;
- Б) наследуют в равных долях ту часть имущества наследодателя, от принятия которого отказались все наследники первой очереди;
- В) наследуют в равных долях все имущество наследодателя, но лишь в том случае, если наследники первой очереди отсутствуют либо ни один из них не принял наследство;
- Г) не существуют.

Ответ:в

13. Привлечение к сверхурочным работам производится:

- А) с устного согласия работника;
- Б) с письменного согласия;
- В) по приказу работодателя
- Г) по собственному желанию.

Ответ:2

14. Гражданин РФ имеет право заключить трудовой договор по общему правилу:

- А. с 16 лет;
- Б. с 17 лет;
- В. с 18 лет;
- Г. с 15 лет.

15. Срок предупреждения об увольнении по собственному желанию:

- А. 3 недели;
- Б. 2 недели;
- В. 1 месяц;
- Г. 6 месяцев.

Ответ: б

КРИТЕРИИ ОЦЕНИВАНИЯ: Каждое задание оценивается 1 баллом. Оценивание КИМ теоретического характера в целом:

- «зачтено» – верно выполнено более 50% заданий; «не зачтено» – верно выполнено 50% и менее 50% заданий;
- «отлично» – верно выполнено 85-100% заданий; «хорошо» – верно выполнено 70-84% заданий; «удовлетворительно» – верно выполнено 51-69% заданий; «неудовлетворительно» – верно выполнено 50% или менее 50% заданий.

ПРИМЕРЫ ЗАДАНИЙ ОТКРЫТОГО ТИПА

1. Аналогия права – это:

Ответ: применение общих принципов и смысла права к отношениям, которые не урегулированы законом

2. Во сколько лет наступает полная дееспособность ?

Ответ:• 18 лет

3. В каких случаях возможно прекращение трудового договора по обстоятельствам, не зависящим от воли сторон?

Ответ:• призыв работника на военную службу

4. В какой форме должно быть заключено соглашение о неустойке?

Ответ:• в письменной форме

5. В какой форме должно быть совершено завещание?

Ответ:• письменной нотариальной, а в случаях, предусмотренных ГК РФ, – письменной с удостоверением должностного лица, указанного в законе, либо простой письменной

6. В какой форме производится выплата заработной платы?

Ответ:• в денежной форме (в рублях)

7. В какой форме, по общему правилу, может быть заключен договор?

Ответ:• в любой форме, предусмотренной для совершения сделок

8. В каком органе рассматривается индивидуальный трудовой спор об отказе в приеме на работу?

Ответ: непосредственно в суде

9. В каком размере оплачивается сверхурочная работа за первые два часа работы?

Ответ: не менее чем в полуторном размере

10. В каком случае выплачивается двойная сумма задатка?

Ответ: если за неисполнение договора, в обеспечение исполнения которого был дан задаток, ответственной стороной, получившая задаток

11. В каком случае федеральный закон считается одобренным Советом Федерации?

Ответ: если в течение четырнадцати дней он не был рассмотрен Советом Федерации

12. В пределах какой территории действуют законы Московской области?

Ответ: в пределах Московской области

13. В состав преступления входят:

Ответ: субъект, объект, объективная сторона, субъективная сторона

14. В течение какого периода времени должна не выплачиваться заработная плата, чтобы у работника возникло право на приостановление работы?

Ответ: 15 дней

15. В течение какого срока правонарушитель считается подвергнутым административному наказанию?

Ответ: 1 год со дня окончания исполнения постановления о назначении административного наказания

16. В течение какого срока со дня открытия наследства может быть, по общему правилу, принято наследство?

Ответ: шести месяцев

17. Вправе ли государственный служащий заниматься другой оплачиваемой деятельностью, кроме педагогической, научной и иной творческой деятельности?

Ответ: не вправе

18. Вправе ли граждане России иметь землю в частной собственности?

Ответ: вправе, если условия и порядок пользования землей определены на основе федерального закона

19. Гражданин РФ, исполняющий в порядке, установленном федеральным законом, обязанности по государственной должности государственной службы за денежное вознаграждение, выплачиваемое за счет средств бюджета субъекта РФ, является:

Ответ: государственным служащим субъекта РФ

20. Ежегодный оплачиваемый отпуск составляет:

Ответ: 28 календарных дней

КРИТЕРИИ ОЦЕНИВАНИЯ ОТКРЫТЫХ ВОПРОСОВ.

«Отлично» (зачтено): Ответ полный, развернутый. Вопрос точно и исчерпывающе передан, терминология сохранена, студент превосходно владеет основной и дополнительной литературой, ошибок нет.

«Хорошо» (зачтено): Ответ полный, хотя краток, терминологически правильный, нет существенных недочетов. Студент хорошо владеет пройденным программным материалом; владеет основной литературой, суждения правильны.

«Удовлетворительно» (зачтено): Ответ неполный. В терминологии имеются недостатки. Студент владеет программным материалом, но имеются недочеты. Суждения фрагментарны.

«Неудовлетворительно» (не зачтено): Не использована специальная терминология. Ответ в сущности неверен. Переданы лишь отдельные фрагменты соответствующего материала вопроса. Ответ не соответствует вопросу или вовсе не дан.

ОЦЕНКА СФОРМИРОВАННОСТИ КОМПЕТЕНЦИИ УК-10

Способен формировать нетерпимое отношение к коррупционному поведению

ПРИМЕРЫ ЗАДАНИЙ ЗАКРЫТОГО ТИПА

1. Какая сумма денег признается крупным размером взятки (а также стоимость ценных бумаг, иного имущества или выгод имущественного характера):

1. до 25 тысяч рублей
2. от 25 до 150 тысяч рублей
3. от 150 тысяч рублей до 1 миллион рублей
4. превышающие 1 миллион рублей

Ответ: 3

2. Гражданское законодательство в Российской Федерации находится:

1. в ведении Российской Федерации;
2. в ведении субъектов Российской Федерации;
3. в совместном ведении Российской Федерации и её субъектов;
4. в ведении органов местного самоуправления.

Ответ: 1

3. Что такое коррупция?

1. Необходимое условие для существования российского общества
2. Удобный формат решения вопросов
3. Окисление железа под действием кислорода воздуха, влаги и углекислого газа, сопровождающееся образованием на поверхности металла слоя ржавчины, состоящей главным образом из водной окиси железа
4. Злоупотребление служебным положением, дача взятки, получение взятки, злоупотребление полномочиями, коммерческий подкуп либо иное незаконное использование физическим лицом своего должностного положения вопреки законным интересам общества и государства в целях получения выгоды в виде денег, ценностей, иного имущества или услуг имущественного характера, иных имущественных прав для себя или для третьих лиц либо незаконное предоставление такой выгоды указанному лицу другими физическими лицами

Ответ:4

4. В сфере противодействия коррупции утрата доверия подразумевает:

1. утрату доверия государственного гражданского служащего по отношению к представителю нанимателя
2. утрату доверия представителя нанимателя по отношению к государственному гражданскому служащему
3. утрату доверия комиссии по соблюдению требований к служебному поведению и урегулированию интересов по отношению к руководителю государственного органа
4. утрату доверия комиссии по соблюдению требований к служебному поведению и урегулированию интересов по отношению к государственному гражданскому служащему

Ответ:2

5. Периодичность выплаты заработной платы должна составлять:

1. не реже, чем каждые пол месяца;
2. не реже, чем раз в месяц;
3. периодичность законом не установлена;
4. каждую неделю.

Ответ: 1

6. Какие из данных правонарушений являются коррупционными:

1. злоупотребление служебным положением
2. дача взятки, получение взятки, посредничество во взяточничестве
3. злоупотребление полномочиями
4. коммерческий подкуп
5. все выше указанные.

Ответ:5

7. Какой из перечисленных ниже признаков является признаком юридического лица:

1. имущественная обособленность;
2. одним из учредителей является государство;
3. наличие недвижимости;
4. все перечисленные выше признаки.

Ответ: 1

8. Сделки граждан между собой на сумму, превышающую не менее чем в десять раз установленный законом минимальный размер оплаты труда, должны совершаться:

1. в устной форме;
2. в простой письменной форме;
3. в нотариальной письменной форме;
4. могут совершаться в любой из перечисленных выше форм.

Ответ: 2

9. Какие общественные отношения регулирует административное право:

1. отношения, связанные с совершением преступлений;
2. отношения в сфере государственного управления;
3. имущественные и связанные с ними личные неимущественные;
4. отношения, возникающие в процессе финансовой деятельности государства.

Ответ: 2

10. В какое время государственный гражданским служащим нужно предоставить сведения о доходах, имуществе и обязательствах имущественного характера?

1. не позднее 1 мая года, следующего за отчетным
2. не позднее 30 апреля года, следующего за отчетным.
3. 31 декабря.
4. 1 января.

Ответ: 2

11. Стороны трудовых отношений – это:

1. работник и работодатель;
2. работник, работодатель и посредник (например, биржа труда);
3. работодатель и посредник (например, биржа труда).
4. работник и профсоюз

Ответ: 1

12. Кто утвердил Национальный план противодействия коррупции?

1. Федеральным законом
2. Указом Президента РФ
3. Постановлением Правительства РФ
4. губернатор

Ответ: 2

13. Трудовой договор – это:

1. соглашение между работодателем и представителем работника;
2. соглашение между работником и представителем работодателя;
3. соглашение между работодателем и работником;
4. соглашение между работодателем и профсоюзом;

Ответ: 3

14. Заключение трудового договора допускается с лицами, достигшими возраста:

1. 10 лет;
2. 12 лет;
3. 16 лет
4. 21 лет

Ответ: 3

15. На основе каких принципов строится противодействие коррупции в Российской Федерации?

1. признание, обеспечение и защита основных прав и свобод человека и гражданина, законность, публичность и открытость деятельности государственных органов и органов местного самоуправления
2. неотвратимость ответственности за совершение коррупционных правонарушений
3. комплексное использование политических, организационных, информационно-пропагандистских, социально-экономических, правовых, специальных и иных мер
4. приоритетное применение мер по предупреждению коррупции
5. сотрудничество государства с институтами гражданского общества, международными организациями и физическими лицами
6. защищенность служащих от неправомерного вмешательства в их профессиональную служебную деятельность.

Ответ: 1,2,3,4,5

КРИТЕРИИ ОЦЕНИВАНИЯ: Каждое задание оценивается 1 баллом. Оценивание КИМ теоретического характера в целом:

- «зачтено» – верно выполнено более 50% заданий; «не зачтено» – верно выполнено 50% и менее 50% заданий;
- «отлично» – верно выполнено 85-100% заданий; «хорошо» – верно выполнено 70-84% заданий; «удовлетворительно» – верно выполнено 51-69% заданий; «неудовлетворительно» – верно выполнено 50% или менее 50% заданий.

ПРИМЕРЫ ЗАДАНИЙ ОТКРЫТОГО ТИПА

1. Виновным в преступлении признается лицо, совершившее деяние...

Ответ: умышленно или по неосторожности

2. Экстремизм - это

Ответ: приверженность крайним взглядам, методам действий (обычно в политике).

3. Все ли уголовные наказания назначаются по приговору суда?

Ответ: да, абсолютно все

4. Допускается ли применение уголовного закона по аналогии?

Ответ: не допускается

5. Лицу, совершившему предусмотренное уголовным законом общественно опасное деяние в состоянии невменяемости...

Ответ: назначаются принудительные меры медицинского характера

6. Законы и иные нормативные акты субъектов РФ должны соответствовать и не могут противоречить _____ законам.

Ответ: Федеральным

7. Иерархическая система российских нормативно-правовых актов берет начало от основного государственного нормативного документа:

Ответ: Конституции РФ

8. Изданные государством нормативно-правовые акты являются основным _____ права.

Ответ: источником

9. Индивидуальные обязанности работника образовательного учреждения предусматриваются в заключаемом с ним документе, именуемом:

Ответ: трудовым договором

10. Уголовное преследование по ст. 201 УК РФ («Злоупотребление полномочиями») начинается только по заявлению организации в случае если ...

Ответ: деянием был причинен вред интересам граждан или организаций, либо интересам общества или государства

11. Локальный нормативный акт, определяющий условия и правила организации деятельности образовательного учреждения:

Ответ: правила внутреннего трудового распорядка

12. Материальный объект в различном физическом состоянии, по поводу которого возникают гражданские правоотношения, рассматривается в сфере права как:

Ответ: вещь

13. Предметом преступления, предусмотренного ст. 204 УК РФ («Коммерческий подкуп») может (могут) быть ...

Ответ: любое имущество

14. Преступление, предусмотренное ч. 1 ст. 203 УК РФ («Превышение полномочий служащими частных охранных или детективных служб») считается оконченным с момента ...

Ответ: когда противоправные действия частного охранника или детектива повлекли последствия в виде существенного нарушения прав и законных интересов граждан, организация, общества или государства

15. Случаи, когда имеет место освобождение от уголовной ответственности лица, незаконно передавшего деньги или иные ценности в пользу получателя подкупа:

Ответ: если имело место вымогательство со стороны получателя подкупа; если это лицо добровольно сообщило о подкупе в правоохранительные органы

16. Терроризм - это

Ответ: идеология насилия и практика воздействия на общественное сознание, на принятие решений органами государственной власти, органами местного самоуправления или международными организациями, связанная с силовым воздействием, устрашением мирного населения и/или иными формами противоправных насильственных действий

17. Основанием для прекращения с работником трудовых отношений является локальный нормативный акт, как ...

Ответ: приказ

18. Действия, за которые предусмотрена ответственность по ст. 204 УК РФ («Коммерческий подкуп»):
Ответ: незаконная передача вознаграждения, незаконное получение вознаграждения

19. Отличие диверсии от терроризма следует проводить по ...
Ответ: целям преступного посягательства

20. Коммерческий подкуп (ст. 204 УК РФ) считается оконченным с момента ...
Ответ: передачи предмета подкупа

КРИТЕРИИ ОЦЕНИВАНИЯ ОТКРЫТЫХ ВОПРОСОВ.

«Отлично» (зачтено): Ответ полный, развернутый. Вопрос точно и исчерпывающе передан, терминология сохранена, студент превосходно владеет основной и дополнительной литературой, ошибок нет.

«Хорошо» (зачтено): Ответ полный, хотя краток, терминологически правильный, нет существенных недочетов. Студент хорошо владеет пройденным программным материалом; владеет основной литературой, суждения правильны.

«Удовлетворительно» (зачтено): Ответ неполный. В терминологии имеются недостатки. Студент владеет программным материалом, но имеются недочеты. Суждения фрагментарны.

«Неудовлетворительно» (не зачтено): Не использована специальная терминология. Ответ в сущности неверен. Переданы лишь отдельные фрагменты соответствующего материала вопроса. Ответ не соответствует вопросу или вовсе не дан.

5.2. Темы письменных работ для проведения текущего контроля (эссе, рефераты, курсовые работы и др.)

Не предусмотрено

5.3. Фонд оценочных средств для проведения промежуточной аттестации

Промежуточная аттестация заключается в проведении в конце семестра зачет (для обучающихся, не получивших зачет по результатам текущей успеваемости) по всему изученному курсу. Зачет проводится в устной форме по билетам. В билет входит 2 вопроса: 1 вопрос теоретического характера и 1 вопрос практико-ориентированного характера.

ВОПРОСЫ ТЕОРЕТИЧЕСКОГО ХАРАКТЕРА:

1. Правовое государство
2. Понятие и признаки права
3. Источники права
4. Конституция Российской Федерации – основной закон государства, её структура, понятие, признаки и черты. Конституционные нормы
5. Основы конституционного строя
6. Понятие и система государственных органов
7. Понятие и основные черты административной ответственности
8. Гражданское правоотношение: понятие, структура, основания возникновения
9. Физические лица как субъекты гражданского права
10. Юридические лица как субъекты гражданского права: понятие, признаки, виды
11. Сделки: понятие, форма, виды. Недействительность сделок. Последствия недействительности сделок
12. Гражданско-правовой договор как основание возникновения обязательств
13. Понятие и принципы семейного права
14. Основы социального предпринимательства.
15. Понятие трудового права
16. Заключение трудового договора. Оформление приема на работу. Трудовая книжка
17. Понятие уголовного права
18. Понятие преступления, состав преступления
19. Уголовная ответственность и наказание, виды наказаний
20. Основы правового регулирования профессиональной деятельности

ВОПРОСЫ ПРАКТИКО-ОРИЕНТИРОВАННОГО ХАРАКТЕРА

Вопрос 1. 1 августа 2004 г. в департамент здравоохранения Московской городской администрации поступила жалоба от учителя истории Жукова. Не получив ответа 25 сентября Жуков попытался выяснить, почему нет никакой информации, однако ему ничего не пояснили, предложив еще подождать. Какие права

попытался реализовать гражданин Жуков?

Вопрос 2. Ученик 5-го класса школы № 82 Петров на период школьных каникул решил устроиться на работу в качестве курьера в редакцию газеты «Московский комсомолец». Родители не возражали против его трудоустройства. Однако в редакции ему отказали в приеме на вакантную должность. Правомерны ли такие действия?

Вопрос 3. Необходимо представить перечень и краткую компетенцию органов, осуществляющих государственную политику в области правового регулирования образовательной сферы на федеральном и региональном уровнях.

Вопрос 4. Приведите примеры международных договоров, рамочных соглашений, международных актов стран СНГ, касающиеся основ правовой деятельности педагога.

Вопрос 5. Приведите пример ограничения прав и свобод педагога в области трудового права.

Вопрос 6. Два друга поступили в государственный университет за счет бюджетных средств: один поступил на программу бакалавриата, другой на программу – специалитета. Отучившись положенные сроки, они оба выразили желание поступить в магистратуру на бесплатной основе. Однако им было отказано, аргументируя это тем, что магистратура является вторым высшим образованием, а так как первое образование было получено ими бесплатно, то они не имеют права претендовать на бюджетные места по программе магистратуры. В их случае обучение возможно только на платной основе. Дайте правовую оценку ситуации.

Вопрос 7. Согласно ч. 4 ст. 43 Конституции РФ, основное общее образование является обязательным. Однако ч. 5 ст. 66 Федерального закона «Об образовании в Российской Федерации» устанавливает, что начальное общее образование, основное общее образование, среднее общее образование являются обязательными уровнями образования.

Получение какого образования в таком случае является обязательным? Предусматривается ли ответственность за невыполнение данной обязанности? Выскажите свое мнение, подкрепленное аргументами.

КРИТЕРИИ ОЦЕНИВАНИЯ:

«Отлично» (зачтено): студентом дан полный, в логической последовательности развернутый ответ на поставленные вопросы, где он продемонстрировал знания предмета в полном объеме учебной программы, достаточно глубоко осмысливает дисциплину, самостоятельно, и исчерпывающе отвечает на дополнительные вопросы, приводит собственные примеры по проблематике поставленного вопроса, решил предложенные практические задания без ошибок.

«Хорошо» (зачтено): студентом дан развернутый ответ на поставленный вопрос, где студент демонстрирует знания, приобретенные на лекционных и семинарских занятиях, а также полученные посредством изучения обязательных учебных материалов по курсу, дает аргументированные ответы, приводит примеры, в ответе присутствует свободное владение монологической речью, логичность и последовательность ответа. Однако допускаются неточности в ответе. Решил предложенные практические задания с небольшими неточностями.

«Удовлетворительно» (зачтено): студентом дан ответ, свидетельствующий в основном о знании процессов изучаемой дисциплины, отличающийся недостаточной глубиной и полнотой раскрытия темы, знанием основных вопросов теории, слабо сформированными навыками анализа явлений, процессов, недостаточным умением давать аргументированные ответы и приводить примеры, недостаточно свободным владением монологической речью, логичностью и последовательностью ответа. Допускается несколько ошибок в содержании ответа и решении практических заданий.

«Неудовлетворительно» (не зачтено): студентом дан ответ, который содержит ряд серьезных неточностей, обнаруживающий незнание процессов изучаемой предметной области, отличающийся неглубоким раскрытием темы, незнанием основных вопросов теории, неумением давать аргументированные ответы. Выводы поверхностны. Решение практических заданий не выполнено. Студент не способен ответить на вопросы даже при дополнительных наводящих вопросах преподавателя.

6. Учебно-методическое и информационное обеспечение дисциплины

6.1. Рекомендуемая литература

6.1.1. Основная литература

	Авторы	Заглавие	Издательство, год	Эл. адрес
Л1.1	Пиголкин А.С., Головистикова А.Н., Дмитриев Ю.А.	ТЕОРИЯ ГОСУДАРСТВА И ПРАВА 4-е изд., пер. и доп. Учебник для академического бакалавриата: Гриф УМО ВО	М.:Издательство Юрайт, 2022	https://biblio-online.ru/book/CA3163F9-5EBF-4D28-931E-F8590A2D54F8

Л1.2	Лазарев В.В., Липень С.В.	ТЕОРИЯ ГОСУДАРСТВА И ПРАВА 5-е изд., испр. и доп. Учебник для академического бакалавриата: Гриф УМО ВО	М.:Издательство Юрайт, 2017	www.biblio-online.ru/book/421CC193-568E-46C9-A4E1-C5EB140E50DE
6.1.2. Дополнительная литература				
	Авторы	Заглавие	Издательство, год	Эл. адрес
Л2.1	И.Я. Козаченко, Г.П. Новоселов	Уголовное право. Общая часть. – 4-е изд., перераб. и доп.: Учебник	Уголовное право. Общая часть : учебник. – 4-е изд., перераб. и доп., 2017	www.biblio-online.ru/book/DD1F4C45-B1C8-4ABF-ACD4-
Л2.2	Агапов А. Б.	АДМИНИСТРАТИВНАЯ ОТВЕТСТВЕННОСТЬ. 7-е изд., пер. и доп. Учебник для бакалавриата и магистратуры: Гриф УМО ВО	М.:Издательство Юрайт, 2021	www.biblio-online.ru/book/3CF11185-B99C-481F-9488-66EDF84CE850
Л2.3	Стрекозов В. Г.	КОНСТИТУЦИОННОЕ ПРАВО РОССИИ 6-е изд., пер. и доп. Учебник для академического бакалавриата: Гриф УМО ВО	М.:Издательство Юрайт, 2021	https://biblio-online.ru/book/EDA03352-D06A-4D1E-9F46-BFD4A3ECF134
Л2.4	Головина С. Ю., Кучина Ю. А.	ТРУДОВОЕ ПРАВО 3-е изд., пер. и доп. Учебник для академического бакалавриата: Гриф УМО ВО	М.:Издательство Юрайт, 2018	https://biblio-online.ru/book/6D0C7E3C-F87F-4AD0-AB66-4F8DA2281F65
Л2.5	Белов, В. А.	Гражданское право в 2 т. Том 1. Общая часть [Электронный ресурс]: учебник для академического бакалавриата	Издательство Юрайт, 2018	www.biblio-online.ru/book/00848F37-463A-45DA-950B-614C611BE5B6
6.2. Перечень ресурсов информационно-телекоммуникационной сети "Интернет"				
	Название			Эл. адрес
Э1	СЕРВЕР ОРГАНОВ ГОСУДАРСТВЕННОЙ ВЛАСТИ РОССИИ http://www.gov.ru/			http://www.gov.ru/
Э2	Правовая культура : ЭУМКД [Электронный ресурс] URL: https://portal.edu.asu.ru/course/view.php?id=8055			https://portal.edu.asu.ru/course/view.php?id=8055
6.3. Перечень программного обеспечения				
Microsoft Office Microsoft Windows 7-Zip AcrobatReader				
6.4. Перечень информационных справочных систем				
Информационная справочная система: СПС КонсультантПлюс (инсталлированный ресурс АлтГУ или http://www.consultant.ru/). Профессиональные базы данных: 1.Электронная база данных «Scopus» (http://www.scopus.com/); 2.Электронная библиотечная система Алтайского государственного университета (http://elibrary.asu.ru/); 3.Научная электронная библиотека elibrary (http://elibrary.ru/)				

7. Материально-техническое обеспечение дисциплины

Аудитория	Назначение	Оборудование
203Л	лаборатория информационных технологий - компьютерный класс - учебная аудитория для проведения занятий семинарского типа (лабораторных и(или) практических); проведения групповых и индивидуальных консультаций, текущего контроля и промежуточной аттестации	Учебная мебель на 14 посадочных мест; компьютеры: марка ASUS модель i5-6500 - 14 единиц
Учебная аудитория	для проведения занятий лекционного типа, занятий семинарского типа (лабораторных и(или) практических), групповых и индивидуальных консультаций, текущего контроля и промежуточной аттестации, курсового проектирования (выполнения курсовых работ), проведения практик	Стандартное оборудование (учебная мебель для обучающихся, рабочее место преподавателя, доска)
Помещение для самостоятельной работы	помещение для самостоятельной работы обучающихся	Компьютеры, ноутбуки с подключением к информационно-телекоммуникационной сети «Интернет», доступом в электронную информационно-образовательную среду АлтГУ

8. Методические указания для обучающихся по освоению дисциплины

При изучении дисциплины самостоятельная работа студентов является главным методом освоения дисциплины. Она предполагает на основе знаний, полученных в ходе лекций и при других формах аудиторного обучения, глубокое изучение теоретических работ по проблемам арбитражного процессуального права, действующего законодательства и практики его применения.

По наиболее актуальным и сложным проблемам на очном отделении проводятся семинарские занятия согласно тематическому плану изучения дисциплины, где углубляются и закрепляются полученные студентами знания. Кроме того, в ходе указанных занятий у обучающихся вырабатываются умения и навыки в применении правовых норм при разрешении конкретных задач, с учетом опыта судебной практики. В учебном процессе используются активные формы и методы обучения, такие, например, как деловые игры, использование материалов конкретных гражданских дел и т.п. Применяются технические средства обучения, наглядные пособия.

Самостоятельная работа при изучении дисциплины играет очень важное значение. Как правило, на самостоятельную работу отводится около 50% бюджета времени, выделенного на освоение содержания учебной дисциплины. Для самостоятельной работы студент должен получить комплекс необходимых учебно-методических материалов в библиотеке вуза, а также использовать Интернет-ресурсы, указанные в Рабочей программе дисциплины.

Рекомендуется следующий порядок работы. Вначале надо ознакомиться с кругом вопросов, которые входят в раздел и тему дисциплины. Затем следует освежить в памяти материал лекции по конспекту, прочитать соответствующую главу учебника или учебного пособия и затем, для более расширенного изучения приступить к чтению дополнительной литературы, рекомендуемой по данной проблеме.

В процессе самостоятельной работы придерживайтесь следующих правил:

- работайте ежедневно в одно и то же время;
- не ждите благоприятного рабочего настроения, создавайте его усилием воли, нужно уметь заставить себя работать регулярно, ритмично и при отсутствии настроения;
- трудитесь сосредоточенно, внимательно, думая только о выполняемой задаче, не отвлекайтесь;
- стремитесь выработать интерес даже к не интересной, но нужной работе. Нельзя работать хорошо, с интересом только по любимому предмету, а по другим предметам кое-как;
- работайте с твердым намерением понять, усвоить, закрепить, развивайте в себе уверенность, что вы можете и должны сделать то, что запланировали;
- уделяйте больше внимания трудному материалу, не обходите трудностей, преодолевайте их;
- усвоенные знания, навыки и умения стремитесь применять в повседневной жизни; регулярно повторяйте усвоенное;
- перед началом работы следует посмотреть, что было сделано в предыдущий раз.

Психология учит: если установлена связь нового материала со старым, то он будет усваиваться быстрее и доступнее.

Таким образом, самостоятельная работа студентов проводится по заданию преподавателя, но без его участия (в библиотеках, в читательском фонде, дома и т.д.), а также во время участия студентов в работе научно-практических конференций, научных обществ студентов и т.п.)

Наиболее действенными и продуктивными формами контроля самостоятельной работы студентов являются: доклад и научное сообщение на семинаре, а также письменный опрос) по конкретным темам.

Студентам следует строго соблюдать последовательность в изучении тем. Их отработку необходимо вести с учетом того, как они изложены в программе дисциплины и тематическом плане. При этом в рабочей учебной программе представлено полное содержание темы, которое должно быть освоено студентами, а в тематическом плане и методических рекомендациях по изучению дисциплины представлены ключевые вопросы темы и литература, которой необходимо при этом пользоваться.

Изучение каждой в отдельности темы рекомендуется проводить в следующей последовательности:

1. Уяснить общее содержание темы согласно учебной программе и основные вопросы по тематическому плану.
2. Подобрать учебную литературу и рекомендуемый нормативный материал, а также судебную практику.
3. Проработать соответствующую тему по учебнику, дополнив материал, полученный в ходе установочной лекции и составив конспект по теме, которая не освещалась в ходе аудиторного занятия.
4. Обратиться к нормативным источникам, изучить правовые нормы и внести дополнения в конспект.
5. После окончания изучения темы обратиться к средствам проверки знаний – решить задачи по теме в Планах семинарских и практических занятиях.
6. Если после окончания изучения темы остались неясными отдельные вопросы, их необходимо записать в конспект и затем получить консультацию по ним у преподавателя.

Большой объем нормативного и научного материала не позволяет студентам проработать и обсудить с преподавателем за время аудиторных занятий на достаточно глубоком уровне весь курс в целом. Большой объем материала студенты должны освоить самостоятельно. Студентам рекомендуется после прослушивания лекции по каждой теме самостоятельно проработать лекционный материал, изучить рекомендованные к каждой теме нормативно-правовые акты и специальную литературу. Для закрепления пройденного материала студентам предлагается ряд практических вопросов, на которые они должны дать максимально полный ответ, который предполагает умение использовать понятийно-категориальный аппарат юридической науки, умение анализировать действующее законодательство, высказывать свое аргументированное мнение по спорным положениям, а также предлагать возможные пути совершенствования законодательства. Помимо ответа на теоретические вопросы студентам предлагается решить ряд практических заданий. Ответы на которые должны быть полными, сделанными с приведением положений теории и анализа законодательства. Решения практических заданий необходимо делать письменно, что развивает письменную речь, поскольку изложить письменно ответ на юридический вопрос всегда сложнее, чем дать устную консультацию. Решение практического задания должно выстраиваться примерно по следующей схеме. Студенты кратко излагают суть спорной ситуации (что позволяет проверить, насколько верно они уяснили возникшую проблему), затем дается ответ на конкретно сформулированные в задаче вопросы (например, действия должностного лица являются неправомерными, т.к. ...), затем приводятся положения действующего законодательства, на основании которого был сделан вывод (например, поскольку в соответствии со статьей ... федерального закона «...» то-то и то-то). В необходимых случаях (это касается спорных положений законодательства, положений, критикуемых в юридической литературе) студентам следует также высказать существующие в правовой науке точки зрения. Кроме этого, при анализе законодательства необходимо критически оценить положение той или иной правовой нормы и, если это требуется, высказать свое мнение, как можно было бы её изменить. Студенты могут из понравившихся вариантов заданий выбрать одну конкретную ситуацию и попытаться представить ей, например, в виде искового заявления в суд (например, заявление о восстановлении на работе). Кроме того, студенты могут написать реферат по одной из вопросов темы тем или согласовать иную тему с преподавателем. Преподаватель, ведущий занятий и руководящий самостоятельной работой студентов проверяет письменное решение практических заданий и рефераты, делает пояснения и замечания в случае наличия в письменных работах ошибок или неточностей. Если у студентов в процессе самостоятельной подготовки возникают трудности с усвоением материала они должны в установленные часы прийти на консультацию и вместе с преподавателем найти правильный ответ. При этом консультация должна строиться таким образом, что преподаватель не читает лекцию, а помогает студенту найти правильное решение, аргументировать его. Решая контрольные задания, студенты приобретают навык практической работы с нормативным материалом. Решение предлагаемых заданий для самоконтроля не предусматривает односложных ответов, а вынуждает взвешивать разные подходы, отыскивать нетрадиционные способы решения.

Формой итогового контроля является зачет. Для подготовки к зачету в УМК дан перечень вопросов. Зачет проводится в устной или письменной форме. Студентам необходимо являться на зачет без опозданий всем к назначенному в расписании часу. После получения билета каждый студент готовится в течение 1 часа при

письменной форме проведения зачета и в течение 30 минут при устной. В билете 2 теоретических вопроса, но ответ на них должен даваться с учетом положений действующего законодательства и практики его применения. Студенту обязательно следует акцентировать внимание на спорных положениях.

При устной форме приема зачета студенты в порядке очередности излагают ответы на вопросы полученных билетов. При этом рекомендуется соблюдать баланс во времени ответа на первый и второй вопросы билета. Общая же продолжительность ответа студента по вопросам билета не должна превышать 15 минут. По окончании ответа студента, преподаватель может задавать студенту вопросы (число которых не ограничивается). Студент должен давать краткие, аргументированные ответы на каждый вопрос. На этом процедура сдачи зачета для данного студента заканчивается. Ему объявляется результат. Результаты письменного зачета объявляются студентам в день сдачи зачета.

МИНОБРНАУКИ РОССИИ

федеральное государственное бюджетное образовательное учреждение высшего образования
«Алтайский государственный университет»

Проектный менеджмент рабочая программа дисциплины

Закреплена за кафедрой	Кафедра региональной экономики и управления
Направление подготовки	01.03.02. Прикладная математика и информатика
Профиль	Прикладной анализ данных и компьютерное моделирование
Форма обучения	Очная
Общая трудоемкость	3 ЗЕТ
Учебный план	01_03_02_Прикладная математика и информатика_ПАДиКМ-2023

Часов по учебному плану	108	Виды контроля по семестрам	
в том числе:		зачеты:	3
аудиторные занятия	36		
самостоятельная работа	72		

Распределение часов по семестрам

Курс (семестр)	2 (3)		Итого	
	Неделя			
Вид занятий	УП	РПД	УП	РПД
Лекции	20	20	20	20
Практические	16	16	16	16
Сам. работа	72	72	72	72
Итого	108	108	108	108

Программу составил(и):
к.э.н., Доцент, Водясов П.В.

Рецензент(ы):

Рабочая программа дисциплины
Проектный менеджмент

разработана в соответствии с ФГОС:
Федеральный государственный образовательный стандарт высшего образования - бакалавриат по направлению подготовки 01.03.02 Прикладная математика и информатика (приказ Минобрнауки России от 10.01.2018 г. № 9)

составлена на основании учебного плана:
01.03.02 Прикладная математика и информатика
утвержденного учёным советом вуза от 26.06.2023 протокол № 4.

Рабочая программа одобрена на заседании кафедры
Кафедра региональной экономики и управления

Протокол от г. №
Срок действия программы: уч. г.

Заведующий кафедрой
Мищенко Виталий Викторович

Визирование РПД для исполнения в очередном учебном году

Рабочая программа пересмотрена, обсуждена и одобрена для
исполнения в 2023-2024 учебном году на заседании кафедры

Кафедра региональной экономики и управления

Протокол от г. №
Заведующий кафедрой *Мищенко Виталий Викторович*

1. Цели освоения дисциплины

1.1.	дать комплексные знания о проектном менеджменте, сформировать умения и навыки эффективного применения полученных знаний на практике.
------	--

2. Место дисциплины в структуре ООП

Цикл (раздел) ООП: Б1.О.02

3. Компетенции обучающегося, формируемые в результате освоения дисциплины

УК-2	Способен определять круг задач в рамках поставленной цели и выбирать оптимальные способы их решения, исходя из действующих правовых норм, имеющихся ресурсов и ограничений
УК-3	Способен осуществлять социальное взаимодействие и реализовывать свою роль в команде
УК-6	Способен управлять своим временем, выстраивать и реализовывать траекторию саморазвития на основе принципов образования в течение всей жизни

В результате освоения дисциплины обучающийся должен

3.1.	Знать:
3.1.1.	УК-2.1. Знает основные законодательные и нормативно-правовые документы, основные этические ограничения, принятые в обществе, основные понятия, методы выработки принятия и обоснования решений задач в рамках поставленной цели, исходя из действующих правовых норм, имеющихся ресурсов и ограничений, методы выбора оптимального решения задач. УК-2.2. Формулирует перечень взаимосвязанных задач, обеспечивающих достижение поставленной цели, в том числе с использованием сервисных возможностей соответствующих информационных (справочных правовых) систем.
3.2.	Уметь:
3.2.1.	УК-2.3. Определяет ожидаемые результаты решения задач и разрабатывает различные виды планов по реализации проектов учетом действующих правовых норм, имеющихся ресурсов и ограничений, осуществлять поиск оптимальных способов решения поставленных задач, с учетом действующих правовых норм, имеющихся ресурсов и ограничений. УК-6.2. Умеет определять свои ресурсы и их пределы (личностные, ситуативные, временные и др.) для успешного выполнения порученной работы, ставить цели и устанавливать приоритеты собственного профессионально-карьерного развития с учетом условий, средств, личностных возможностей и временной перспективы достижения; осуществлять самоанализ и рефлексию собственного жизненного и профессионального пути. УК-3.2. Участвует в обмене информацией, знаниями и опытом в интересах выполнения командной задачи, презентуя профессиональные задачи.
3.3.	Иметь навыки и (или) опыт деятельности (владеть):
3.3.1.	УК-2.4. Проектирует решение задачи, выбирая оптимальный способ ее решения, оценивая вероятные риски и ограничения в выборе решения поставленных задач. УК-3.3. Владеет способами самодиагностики определения своего ролевого статуса в команде, приемами эффективного социального взаимодействия и способами их правовой и этической оценки, коммуникативными навыками. УК-6.3. Владеет методиками саморегуляции эмоционально-психологических состояний в различных условиях деятельности, приемами самооценки уровня развития своих индивидуально-психологических особенностей; технологиями проектирования профессионально-карьерного развития; способами планирования, организации, самоконтроля и самооценки деятельности. УК-6.4. Применяет разнообразные способы, приемы техники самообразования и самовоспитания на основе принципов образования в течение всей жизни.

4. Структура и содержание дисциплины

Код занятия	Наименование разделов и тем	Вид занятия	Семестр	Часов	Компетенции	Литература
Раздел 1.						
1.1.	1.1 Понятие, сущность и особенности проектного менеджмента. Стандарты управления	Лекции	3	2	УК-2, УК-3, УК-6	Л1.2, Л2.1, Л1.1, Л2.2
1.2.	1.1 Понятие, сущность и особенности проектного менеджмента. Стандарты управления	Практические	3	1	УК-2, УК-3, УК-6	Л1.2, Л2.1, Л1.1, Л2.2
1.3.	1.1 Понятие, сущность и особенности проектного менеджмента. Стандарты управления	Сам. работа	3	4	УК-2, УК-3, УК-6	Л1.2, Л2.1, Л1.1, Л2.2
1.4.	1.2 Классификация проектов	Лекции	3	2	УК-2, УК-3, УК-6	Л1.2, Л2.1, Л1.1, Л2.2
1.5.	1.2 Классификация проектов	Практические	3	1	УК-2, УК-3, УК-6	Л1.2, Л2.1, Л1.1, Л2.2
1.6.	1.2 Классификация проектов	Сам. работа	3	4	УК-2, УК-3, УК-6	Л1.2, Л2.1, Л1.1, Л2.2
1.7.	1.3 Жизненный цикл проекта	Лекции	3	2	УК-2, УК-3, УК-6	Л1.2, Л2.1, Л1.1, Л2.2
1.8.	1.3 Жизненный цикл проекта	Практические	3	1	УК-2, УК-3, УК-6	Л1.2, Л2.1, Л1.1, Л2.2
1.9.	1.3 Жизненный цикл проекта	Сам. работа	3	8	УК-2, УК-3, УК-6	Л1.2, Л2.1, Л1.1, Л2.2
1.10.	1.4 Основные процессы управления проектом	Лекции	3	2	УК-2, УК-3, УК-6	Л1.2, Л2.1, Л1.1, Л2.2
1.11.	1.4 Основные процессы управления проектом	Практические	3	1	УК-2, УК-3, УК-6	Л1.2, Л2.1, Л1.1, Л2.2
1.12.	1.4 Основные процессы управления проектом	Сам. работа	3	8	УК-2, УК-3, УК-6	Л1.2, Л2.1, Л1.1, Л2.2
Раздел 2.						
2.1.	2.1 Организация проектной деятельности	Лекции	3	2	УК-2, УК-3, УК-6	Л1.2, Л2.1, Л1.1, Л2.2
2.2.	2.1 Организация проектной деятельности	Практические	3	2	УК-2, УК-3, УК-6	Л1.2, Л2.1, Л1.1, Л2.2
2.3.	2.1 Организация проектной деятельности	Сам. работа	3	8	УК-2, УК-3, УК-6	Л1.2, Л2.1, Л1.1, Л2.2
2.4.	2.2 Управление командой проекта	Лекции	3	2	УК-2, УК-3, УК-6	Л1.2, Л2.1, Л1.1, Л2.2
2.5.	2.2 Управление командой проекта	Практические	3	2	УК-2, УК-3, УК-6	Л1.2, Л2.1, Л1.1, Л2.2
2.6.	2.2 Управление командой проекта	Сам. работа	3	8	УК-2, УК-3, УК-6	Л1.2, Л2.1, Л1.1, Л2.2
2.7.	2.3 Дальнее и ближнее	Лекции	3	2	УК-2, УК-3,	Л1.2, Л2.1,

Код занятия	Наименование разделов и тем	Вид занятия	Семестр	Часов	Компетенции	Литература
	окружение проекта. Стейкхолдеры проекта				УК-6	Л1.1, Л2.2
2.8.	2.3 Дальнее и ближнее окружение проекта. Стейкхолдеры проекта	Практические	3	2	УК-2, УК-3, УК-6	Л1.2, Л2.1, Л1.1, Л2.2
2.9.	2.3 Дальнее и ближнее окружение проекта. Стейкхолдеры проекта	Сам. работа	3	8	УК-2, УК-3, УК-6	Л1.2, Л2.1, Л1.1, Л2.2
2.10.	2.4 Управление сроками проекта	Лекции	3	2	УК-2, УК-3, УК-6	Л1.2, Л2.1, Л1.1, Л2.2
2.11.	2.4 Управление сроками проекта	Практические	3	2	УК-2, УК-3, УК-6	Л1.2, Л2.1, Л1.1, Л2.2
2.12.	2.4 Управление сроками проекта	Сам. работа	3	8	УК-2, УК-3, УК-6	Л1.2, Л2.1, Л1.1, Л2.2
2.13.	2.5 Программные продукты в управлении проектами	Лекции	3	2	УК-2, УК-3, УК-6	Л1.2, Л2.1, Л1.1, Л2.2
2.14.	2.5 Программные продукты в управлении проектами	Практические	3	2	УК-2, УК-3, УК-6	Л1.2, Л2.1, Л1.1, Л2.2
2.15.	2.5 Программные продукты в управлении проектами	Сам. работа	3	8	УК-2, УК-3, УК-6	Л1.2, Л2.1, Л1.1, Л2.2
2.16.	2.6 Экспертиза и оценка эффективности проекта	Лекции	3	2	УК-2, УК-3, УК-6	Л1.2, Л2.1, Л1.1, Л2.2
2.17.	2.6 Экспертиза и оценка эффективности проекта	Практические	3	2	УК-2, УК-3, УК-6	Л1.2, Л2.1, Л1.1, Л2.2
2.18.	2.6 Экспертиза и оценка эффективности проекта	Сам. работа	3	8	УК-2, УК-3, УК-6	Л1.2, Л2.1, Л1.1, Л2.2

5. Фонд оценочных средств

5.1. Контрольные вопросы и задания для проведения текущего контроля и промежуточной аттестации по итогам освоения дисциплины
см. приложение
5.2. Темы письменных работ для проведения текущего контроля (эссе, рефераты, курсовые работы и др.)
см. приложение
5.3. Фонд оценочных средств для проведения промежуточной аттестации
см. приложение

6. Учебно-методическое и информационное обеспечение дисциплины

6.1. Рекомендуемая литература

6.1.1. Основная литература				
	Авторы	Заглавие	Издательство, год	Эл. адрес
Л1.1	Гущин А.Н.	Методы управления проектами: инфографика : учебное пособие из университетской библиотеки "online"	Директ-Медиа, 2014	http://biblioclub.ru/index.php?page=book&id=73805
Л1.2	Вылегжанина А.О.	Организационный инструментарий управления проектом : учебное пособие / А.О. Вылегжанина. - М. ; Берлин : Директ-Медиа:	М. ; Берлин : Директ-Медиа, 2015	https://biblioclub.ru/index.php?page=book&id=275276
6.1.2. Дополнительная литература				
	Авторы	Заглавие	Издательство, год	Эл. адрес
Л2.1	Беликова И.П.	Управление проектами : краткий курс лекций : Учебник из университетской библиотеки "Online"	Ставрополь : Ставропольский государственный аграрный университет, 2014	http://biblioclub.ru/index.php?page=book&id=277473
Л2.2	Беликова И.П.	Организационное проектирование и управление проектами:	Ставрополь : СтГАУ, 2014	https://e.lanbook.com/book/82180
6.2. Перечень ресурсов информационно-телекоммуникационной сети "Интернет"				
	Название		Эл. адрес	
Э1	База данных по российским компаниям		www.fira.ru	
Э2	Федеральный образовательный портал «Экономика, социология, менеджмент»		Курс "Проектный менеджмент " в MOODLE	
Э3	Курс "Проектный менеджмент " в MOODLE		https://portal.edu.asu.ru/course/view.php?id=8498	
Э4	Гарант:справочно-правовая система [Электронный ресурс]			
Э5	КонсультантПлюс : справочно-правовая система [Электронный ресурс]			
6.3. Перечень программного обеспечения				
<p>Microsoft Office 2010 (Office 2010 Professional, № 4065231 от 08.12.2010), (бессрочно); Microsoft Windows 7 (Windows 7 Professional, № 61834699 от 22.04.2013), (бессрочно); Chrome (http://www.chromium.org/chromium-os/licenses), (бессрочно); 7-Zip (http://www.7-zip.org/license.txt), (бессрочно); AcrobatReader (http://www.images.adobe.com/content/dam/Adobe/en/legal/servicetou/Acrobat_com_Additional_TOU-en_US-20140618_1200.pdf), (бессрочно).</p>				
6.4. Перечень информационных справочных систем				
<p>Профессиональная база данных: электронная библиотечная система Алтайского государственного университета (http://elibrary.asu.ru) Профессиональная база данных: научная электронная библиотека elibrary (http://elibrary.ru) Электронная база данных справочной системы ГАРАНТ</p>				

7. Материально-техническое обеспечение дисциплины

Аудитория	Назначение	Оборудование
Учебная аудитория	для проведения занятий всех видов (дисциплинарной, междисциплинарной и модульной подготовки), групповых и индивидуальных консультаций, текущего контроля и промежуточной аттестации, курсового проекта (работы), проведения практики	Стандартное оборудование (учебная мебель для обучающихся, рабочее место преподавателя, доска, мультимедийное оборудование стационарное или переносное)

8. Методические указания для обучающихся по освоению дисциплины

Изучение учебной дисциплины студентами предусматривает два вида работ:

- работа с преподавателем;
- самостоятельная работа.

Работа с преподавателем охватывает два вида учебных занятий: лекционные занятия и практические занятия. Последовательность проведения данных занятий, их содержание определяются настоящей программой. Посещение данных занятий является обязательным для всех студентов.

В ходе лекционных занятий необходимо вести конспектирование учебного материала, обращать внимание на категории, формулировки, раскрывающие содержание тех или иных явлений и процессов, научные выводы и практические рекомендации, задавать преподавателю уточняющие вопросы с целью уяснения теоретических положений, разрешения спорных ситуаций.

Практическое занятие требует подготовки студентов, предусматривающей изучение теоретического материала по теме занятия с использованием учебной литературы, перечень которой приведен в данной рабочей программе. Результат такой работы должен проявиться в способности свободно ответить на теоретические вопросы, обсуждаемые на практическом занятии, выступать и участвовать в коллективном обсуждении вопросов изучаемой темы, правильно выполнять практические задания.

Вторым видом работы студента, выполняемым им при изучении курса, является самостоятельная работа, которая помимо подготовки к практическим занятиям предусматривает изучение нормативных, правовых актов и рекомендованной основной и дополнительной литературы.

Цель самостоятельной работы - закрепить полученные знания на лекциях, практических занятиях, углубить и расширить их, сформировать умения и навыки по решению вопросов, составляющих содержание курса.

При необходимости в процессе самостоятельной работы студент может получить индивидуальную консультацию у преподавателя.

МИНОБРНАУКИ РОССИИ

федеральное государственное бюджетное образовательное учреждение высшего образования
«Алтайский государственный университет»

Цифровая культура рабочая программа дисциплины

Закреплена за кафедрой	Кафедра информатики
Направление подготовки	01.03.02. Прикладная математика и информатика
Профиль	Прикладной анализ данных и компьютерное моделирование
Форма обучения	Очная
Общая трудоемкость	3 ЗЕТ
Учебный план	01_03_02_Прикладная математика и информатика_ПАДиКМ-2023

Часов по учебному плану	108	Виды контроля по семестрам	
в том числе:		зачеты:	1
аудиторные занятия	36		
самостоятельная работа	72		

Распределение часов по семестрам

Курс (семестр)	1 (1)		Итого	
	Неделя	15,5		
Вид занятий	УП	РПД	УП	РПД
Лекции	20	20	20	20
Лабораторные	16	16	16	16
Сам. работа	72	72	72	72
Итого	108	108	108	108

Программу составил(и):
к.пед.н., Доцент, Алябышева Ю.А.

Рецензент(ы):
к.ф.-м.н., Доцент, Пономарев И.В.

Рабочая программа дисциплины

Цифровая культура

разработана в соответствии с ФГОС:

Федеральный государственный образовательный стандарт высшего образования - бакалавриат по направлению подготовки 01.03.02 Прикладная математика и информатика (приказ Минобрнауки России от 10.01.2018 г. № 9)

составлена на основании учебного плана:

01.03.02 Прикладная математика и информатика
утвержденного учёным советом вуза от 26.06.2023 протокол № 4.

Рабочая программа одобрена на заседании кафедры

Кафедра информатики

Протокол от 26.06.2023 г. № 4

Срок действия программы: 2023-2024 уч. г.

Заведующий кафедрой

Козлов Денис Юрьевич

Визирование РПД для исполнения в очередном учебном году

Рабочая программа пересмотрена, обсуждена и одобрена для исполнения в 2023-2024 учебном году на заседании кафедры

Кафедра информатики

Протокол от 26.06.2023 г. № 4

Заведующий кафедрой *Козлов Денис Юрьевич*

1. Цели освоения дисциплины

1.1.	Целями освоения дисциплины являются: - систематизация и актуализация знаний школьного курса информатики; - изучение базовых понятий и терминов информатики; - формирование базовых знаний в области основ алгоритмизации; - выработка навыков решения типичных задач с использованием информационных технологий.
------	--

2. Место дисциплины в структуре ООП

Цикл (раздел) ООП: Б1.О.02

3. Компетенции обучающегося, формируемые в результате освоения дисциплины

УК-6	Способен управлять своим временем, выстраивать и реализовывать траекторию саморазвития на основе принципов образования в течение всей жизни
УК-6.1	Знает закономерности становления и развития личности; механизмы, принципы и закономерности процессов самоорганизации, самообразования и саморазвития; теорию тайм-менеджмента
УК-6.2	Умеет определять свои ресурсы и их пределы (личностные, ситуативные, временные и др.) для успешного выполнения порученной работы, ставить цели и устанавливать приоритеты собственного профессионально-карьерного развития с учетом условий, средств, личностных возможностей и временной перспективы достижения; осуществлять самоанализ и рефлексию собственного жизненного и профессионального пути
УК-6.3	Владеет методиками саморегуляции эмоционально-психологических состояний в различных условиях деятельности, приемами самооценки уровня развития своих индивидуально-психологических особенностей; технологиями проектирования профессионально-карьерного развития; способами планирования, организации, самоконтроля и самооценки деятельности
УК-6.4	Применяет разнообразные способы, приемы техники самообразования и самовоспитания на основе принципов образования в течение всей жизни

В результате освоения дисциплины обучающийся должен

3.1.	Знать:
3.1.1.	- основные понятия и термины науки информатики - основные понятия в области алгоритмизации, свойства алгоритмов; - нормативно-правовые документы и стандарты в области информационных систем и технологий
3.2.	Уметь:
3.2.1.	- применять полученные знания при решении прикладных задач; - осуществлять целенаправленный поиск информации с использованием сети Интернет; - использовать нормативно-правовые документы, международные и отечественные стандарты в области информационных систем и технологий; - решать стандартные задачи с применением информационно-коммуникационных технологий
3.3.	Иметь навыки и (или) опыт деятельности (владеть):
3.3.1.	- работы с компьютером как со средством управления информацией; - работы с компьютером как со средством обработки информации; - приемами чтения, построения и записи алгоритмов; - поиска информации для решения задач профессиональной деятельности.

4. Структура и содержание дисциплины

Код занятия	Наименование разделов и тем	Вид занятия	Семестр	Часов	Компетенции	Литература
Раздел 1. Теоретический блок						
1.1.	Место информатики в системе наук. Информация и ее свойства.	Лекции	1	4		Л1.1, Л1.2, Л1.3
1.2.	Кодирование информации. Представление информации. Количество и единицы измерения информации	Лекции	1	2		Л1.1, Л1.2, Л1.3
1.3.	Логические основы информатики	Лекции	1	2		Л1.1, Л1.2, Л1.3
1.4.	Арифметические основы информатики	Лекции	1	2		Л1.1, Л1.2, Л1.3
1.5.	Архитектура ЭВМ. Программное обеспечение	Лекции	1	4		Л1.1, Л1.2, Л1.3
1.6.	Основы алгоритмизации	Лекции	1	2		Л1.1, Л2.1, Л1.2, Л1.3
1.7.	Основы компьютерных сетей. Поиск информации	Лекции	1	4		Л1.1, Л1.2, Л1.3
1.8.	Информатизация. Проблемы информационного общества	Сам. работа	1	24		Л1.1, Л1.2, Л1.3
1.9.	Свойства информации. Информационные процессы	Сам. работа	1	24		Л1.1, Л1.2, Л1.3
1.10.	Измерение информации. Различные подходы к измерению количества информации	Сам. работа	1	24		Л1.1, Л2.1, Л1.2, Л1.3
Раздел 2. Практический блок						
2.1.	Вводное занятие. Входное тестирование. Основы работы с ОС	Лабораторные	1	2		Л1.1, Л2.1, Л1.2, Л1.3
2.2.	Практикум по работе с офисным пакетом. Текстовый редактор	Лабораторные	1	6		Л1.1, Л2.1, Л1.2, Л1.3
2.3.	Электронные таблицы. Обработка и визуализация данных	Лабораторные	1	6		Л1.1, Л2.1, Л1.2, Л1.3
2.4.	Итоговый тест	Лабораторные	1	2		Л1.1, Л2.1, Л1.2, Л1.3

5. Фонд оценочных средств

5.1. Контрольные вопросы и задания для проведения текущего контроля и промежуточной аттестации по итогам освоения дисциплины

Оценочные материалы для текущего контроля по разделам и темам дисциплины в полном объеме размещены в онлайн-курсе на образовательном портале «Цифровой университет АлтГУ» – <https://portal.edu.asu.ru/course/view.php?id=8529>

ОЦЕНКА СФОРМИРОВАННОСТИ КОМПЕТЕНЦИИ УК-6:

Способен управлять своим временем, выстраивать и реализовывать траекторию саморазвития на основе принципов образования в течение всей жизни

ПРИМЕРЫ ЗАДАНИЙ:

1. Что можно отнести к программным продуктам?

- * Системы программирования, операционные системы, прикладные пакеты программ
- * Периферийные устройства, линии связи, различные материальные ресурсы

2. Наука о закономерностях и формах движения и использования информации в обществе – это...

- * социальная информатика
- * теоретическая информатика
- * теория алгоритмов

3. Что является предметом изучения информатики?

- * информация
- * компьютер
- * алгоритмы

4. Назовите основную единицу измерения информации

- * бит
- * байт
- * бод

5. При каком подходе к измерению информации количество информации не зависит от смысла сообщения?

- * алфавитный
- * вероятностный
- * цифровой

6. В каком виде данные представляются в компьютере?

- * числовой
- * текстовый
- * графический
- * цифровой

7. При каком подходе к измерению информации количество информации не зависит от смысла сообщения?

- * алфавитный
- * вероятностный
- * цифровой

8. Верно ли, что любая информация в памяти компьютера кодируется нулями и единицами?

- * верно
- * неверно

9. Какой код не используется для представления положительных и отрицательных чисел в машинах?

- * прямой
- * обратный
- * дополнительный

10. В какой системе счисления значение каждого знака в числе зависит от позиции, которую занимает знак в записи числа?

- * позиционная
- * непозиционная
- * с плавающей точкой

11. Какой цифре соответствует запись латинской буквой H?

- * 17
- * 10
- * 7

12. К какому виду ПО относится операционная система?

- * прикладное
- * системное
- * инструментальные программные средства

13. К каким программам относятся программы, предназначенные для обслуживания и настройки компьютера?

- * служебные
- * стандартные
- * специальные
- * настраиваемые

14. Какие утилиты используются для исправления ошибок и для оптимизации работы компьютерной системы?

- * средства диагностики
- * средства компьютерной безопасности
- * антивирусные программы

15. В чем заключается функция интерпретатора?

- * переводит и выполняет программу строка за строкой
- * читает и переводит программу целиком
- * создает законченный машинный вариант
- * интерпретирует данные

КРИТЕРИИ ОЦЕНИВАНИЯ: Каждое задание оценивается 1 баллом. Оценивание КИМ в целом: "зачтено" – верно выполнено 50%, "не зачтено" - менее 50% заданий.

5.2. Темы письменных работ для проведения текущего контроля (эссе, рефераты, курсовые работы и др.)

не предусмотрено

5.3. Фонд оценочных средств для проведения промежуточной аттестации

Промежуточная аттестация заключается в проведении в конце каждого семестра зачета по всему изученному за семестр материалу. Зачет проводится в виде теста.

Перечень вопросов для промежуточной аттестации для 1 семестра.

ПРИМЕРЫ ЗАДАНИЙ:

1. Укажите виды информационно-поисковых систем:

- документальные
- фактографические
- информационно-логические
- групповые
- сетевые

2. Укажите пути получения информации:

- работа с литературными источниками
- привлечение к работе консультантов или экспертов
- поиск информации в автоматизированных информационных системах
- собственные наблюдения

3. Обычная Web-страница представляет собой:

- текстовый файл с расширением txt или doc

- текстовый файл с расширением htm или html
 - двоичный файл
 - графический файл
 - мультимедиа файл
4. Панель ЭЛЕМЕНТЫ УПРАВЛЕНИЯ не содержит:
- надпись
 - переключатель
 - кнопка
 - таблицы
5. Эффективность дистанционного обучения зависит от:
- эффективности взаимодействия преподавателя и учащихся
 - используемых педагогических технологий
 - используемых методических материалов и способов их доставки
 - эффективности обратной связи
 - эффективности выхода в информационные сети
6. Самый популярный сервис сети Интернет:
- WWW
 - http
 - ftp
 - e-mail
7. Верно ли, что цель любой информационной технологии – это производство информации для анализа человеком и принятия на ее основе решения по выполнению какого-либо действия?
- верно
 - неверно
8. Что из перечисленного не является поисковой системой Интернета:
- abc.ru
 - rambler.ru
 - yandex.ru
 - aport.ru
9. Персональный компьютер – это...
- устройство для работы с текстами
 - электронное вычислительное устройство для обработки чисел
 - устройство для хранения информации любого вида
 - многофункциональное электронное устройство для работы с информацией и решения задач пользователя
10. В момент включения персонального компьютера программа тестирования персонального компьютера записана в...
- оперативной памяти
 - регистрах процессора
 - в микросхеме BIOS
 - на внешнем носителе
11. Персональный компьютер не будет функционировать, если отключить...
- дисковод
 - оперативную память
 - мышь
 - принтер
12. Отличительная черта открытого программного обеспечения:
- Исходный код программ распространяется бесплатно
 - Исходный код программ доступен для просмотра и изменения
 - Исходный код программ можно продавать неограниченному числу пользователей
13. К прикладным программам общего назначения относятся:
- текстовые и графические редакторы
 - системы управления базами данных (СУБД)
 - программы сетевого планирования и управления
 - оболочки экспертных систем и систем искусственного интеллекта
 - средства разработки приложений
 - бухгалтерские программы
14. Прикладные программы называют ...
- утилитами
 - приложениями
 - драйверами
 - браузерами
15. Самая известная программа оптического распознавания текстов

- Prompt
- Fine Reader
- Fine Writer
- Stylus

КРИТЕРИИ ОЦЕНИВАНИЯ:

Зачтено: Даны верные ответы на не менее 67% вопросов.

Не зачтено: Даны правильные ответы на менее 67% вопросов.

Приложения

Приложение 1.  [ФОС_ЦифрКульт.docx](#)

6. Учебно-методическое и информационное обеспечение дисциплины

6.1. Рекомендуемая литература				
6.1.1. Основная литература				
	Авторы	Заглавие	Издательство, год	Эл. адрес
Л1.1	А. В. Могилев, Н. И. Пак, Е. К. Хеннер	Информатика: учеб. пособие для пед. вузов	М.: Академия, 2009	
Л1.2	Алябышева, Ю. А. [и др.]	Теоретические основы информатики: учеб. пособие	Барнаул : Изд-во АлтГУ, 2016	http://elibrary.asu.ru/handle/asu/3389
Л1.3	Гаврилов, М. В.	Информатика и информационные технологии: учебник для прикладного бакалавриата	Издательство Юрайт, 2019	https://www.biblio-online.ru/bcode/431772
6.1.2. Дополнительная литература				
	Авторы	Заглавие	Издательство, год	Эл. адрес
Л2.1	Алябышева, Ю. А. / Ю. А. Алябышева	Основы информатики: практикум	АлтГУ. - Барнаул : Изд-во АлтГУ, 2016	http://elibrary.asu.ru/handle/asu/3388
6.2. Перечень ресурсов информационно-телекоммуникационной сети "Интернет"				
	Название		Эл. адрес	
Э1	Цифровая культура		https://portal.edu.asu.ru/course/view.php?id=8529	
6.3. Перечень программного обеспечения				
ОС Windows 10 MS Office 7-Zip AcrobatReader				
6.4. Перечень информационных справочных систем				
Электронная библиотечная система Алтайского государственного университета http://elibrary.asu.ru Университетская библиотека Онлайн http://www.biblioclub.ru/ Электронно-библиотечная система «Лань» http://e.lanbook.com/				

7. Материально-техническое обеспечение дисциплины

Аудитория	Назначение	Оборудование
Учебная аудитория	для проведения занятий всех видов (дисциплинарной, междисциплинарной и модульной подготовки), групповых и индивидуальных консультаций, текущего контроля и промежуточной аттестации, курсового проекта (работы), проведения практики	Стандартное оборудование (учебная мебель для обучающихся, рабочее место преподавателя, доска)

8. Методические указания для обучающихся по освоению дисциплины

На лекционных занятиях необходимо конспектировать изучаемый материал.

- Для систематизации лекционного материала, который будет полезен при подготовке к итоговому контролю знаний, записывайте на каждой лекции тему, вопросы для изучения, рекомендуемую литературу.

- В каждом вопросе выделяйте главное, обязательно запишите ключевые моменты (определение, факты, законы, правила и т.д.), подчеркните их.

- Если по содержанию материала возникают вопросы, не нужно выкрикивать, запишите их и задайте по окончании лекции или на семинарском занятии.

- Перед следующей лекцией обязательно прочитайте предыдущую, чтобы актуализировать знания и осознанно приступить к освоению нового содержания

Лабораторные работы, где студенты максимально активно участвуют в практическом приложении изучаемого материала дисциплины.

- Самостоятельную подготовку к занятию необходимо начинать с изучения понятийного аппарата темы. Рекомендуем использовать справочную литературу (словари, справочники, энциклопедии), целесообразно создать и вести свой словарь терминов.

- Важно запомнить, что любой источник должен нести достоверную информацию, особенно это относится к Internet-ресурсам. При использовании Internet - ресурсов в процессе подготовки не нужно их автоматически «скачивать», они должны быть проанализированы. Не нужно «скачивать» готовые рефераты, так как их однообразие преподаватель сразу выявляет, кроме того, они могут быть сомнительного качества.

- В процессе изучения темы анализируйте несколько источников. Используйте периодическую печать - специальные журналы.

- Полезным будет работа с электронными учебниками и учебными пособиями в Internet-библиотеках. Зарегистрируйтесь в них: университетская библиотека Онлайн (<http://www.biblioclub.ru/>) и электронно-библиотечная система «Лань» (<http://e.lanbook.com/>).

- В процессе подготовки и построения решения, поставленных задач, не просто читайте текст учебника, но и выражайте свою лично-профессиональную оценку прочитанного.

- Задания практического характера: продумайте план их выполнения или решения .

- При возникновении трудностей в процессе работы взаимодействуйте с преподавателем, консультируйтесь по самостоятельному изучению темы.

Самостоятельная работа.

- При изучении дисциплины не все вопросы рассматриваются на занятиях, часть вопросов рекомендуется преподавателем для самостоятельного изучения.

- Поиск ответов на вопросы и выполнение заданий для самостоятельной работы позволит вам расширить и углубить свои знания по курсу, применить теоретические знания в решении задач практического содержания, закрепить изученное ранее.

- Эти задания следует выполнять не «наскоком», а постепенно, планомерно, следуя порядку изучения тем курса.

- При возникновении вопросов обратитесь к преподавателю в день консультаций на кафедре.

- Выполнив их, проанализируйте качество их выполнения. Это поможет вам развивать умения самоконтроля и оценочные компетенции.

МИНОБРНАУКИ РОССИИ

федеральное государственное бюджетное образовательное учреждение высшего образования
«Алтайский государственный университет»

Цифровая культура в профессиональной деятельности: основы программирования рабочая программа дисциплины

Закреплена за кафедрой	Кафедра информатики
Направление подготовки	01.03.02. Прикладная математика и информатика
Профиль	Прикладной анализ данных и компьютерное моделирование
Форма обучения	Очная
Общая трудоемкость	6 ЗЕТ
Учебный план	01_03_02_Прикладная математика и информатика_ПАДиКМ-2023

Часов по учебному плану	216	Виды контроля по семестрам	
в том числе:		экзамены:	2
аудиторные занятия	72		
самостоятельная работа	117		
контроль	27		

Распределение часов по семестрам

Курс (семестр)	1 (2)		Итого	
	Неделя			
Вид занятий	УП	РПД	УП	РПД
Лабораторные	72	72	72	72
Сам. работа	117	117	117	117
Часы на контроль	27	27	27	27
Итого	216	216	216	216

Программу составил(и):
старший преподаватель, Смолякова Лариса Ленгардовна

Рецензент(ы):
к.ф.-м.н., доцент, Пономорев И.В.

Рабочая программа дисциплины
Цифровая культура в профессиональной деятельности: основы программирования

разработана в соответствии с ФГОС:
Федеральный государственный образовательный стандарт высшего образования - бакалавриат по направлению подготовки 01.03.02 Прикладная математика и информатика (приказ Минобрнауки России от 10.01.2018 г. № 9)

составлена на основании учебного плана:
01.03.02 Прикладная математика и информатика
утвержденного учёным советом вуза от 26.06.2023 протокол № 4.

Рабочая программа одобрена на заседании кафедры
Кафедра информатики

Протокол от 26.06.2023 г. № 4
Срок действия программы: 2023-2024 уч. г.

Заведующий кафедрой
к.ф.-м.н., доцент Козлов Денис Юрьевич

Визирование РПД для исполнения в очередном учебном году

Рабочая программа пересмотрена, обсуждена и одобрена для
исполнения в 2023-2024 учебном году на заседании кафедры

Кафедра информатики

Протокол от 26.06.2023 г. № 4
Заведующий кафедрой *к.ф.-м.н., доцент Козлов Денис Юрьевич*

1. Цели освоения дисциплины

1.1.	<p>Целями освоения дисциплины являются:</p> <ul style="list-style-type: none">- формирование базовых знаний в области основ алгоритмизации и программирования;- выработка навыков решения типичных задач с использованием ЭВМ;- овладение приемами разработки и отладки программ в современных средах программирования. <p>Изучение дисциплины направлено</p> <ul style="list-style-type: none">- на развитие у обучающихся алгоритмического мышления, систематизацию принципов построения языков программирования и подходов к разработке программ для ЭВМ;- на формирование навыков реализации алгоритмов на высокоуровневом императивном языке программирования; разработки, отладки и тестирования программ;- на подготовку обучающихся к системному восприятию дальнейших дисциплин из учебного плана, использующих навыки алгоритмизации и программирования;- на получение представлений об основных идеях структурного программирования и развитие способностей сознательно использовать материал курса, умение разбираться в существующих языковых и программных средствах и условиях их применения.
------	---

2. Место дисциплины в структуре ООП

Цикл (раздел) ООП: Б1.О.02

3. Компетенции обучающегося, формируемые в результате освоения дисциплины

ОПК-4	Способен понимать принципы работы современных информационных технологий и использовать их для решения задач профессиональной деятельности
ОПК-4.1	Знает основные понятия и принципы работы современных информационных технологий
ОПК-4.2	Использует научные и образовательные ресурсы сети Интернет для разработки программ и программной документации с учетом основных требований профессиональной деятельности
ОПК-4.3	Использует основные методы ИКТ (передачи, обработки и хранения информации) в сфере профессиональной деятельности

В результате освоения дисциплины обучающийся должен

3.1.	Знать:
3.1.1.	о различных парадигмах программирования и современном уровне развития языков и технологий программирования; о сложности программных систем и методах ее преодоления; об основах построения трансляторов; основные понятия в области алгоритмизации, свойства алгоритмов, методы анализа сложности алгоритмов; синтаксис и базовые конструкции языков С и С++, основные возможности и приемы программирования на этих языках; принципы структурного программирования; назначение, устройство и свойства основных структур данных: список, очередь, стек, дерево, граф; эффективные алгоритмы поиска и сортировки, алгоритмы решения задач теории графов.
3.2.	Уметь:
3.2.1.	разрабатывать алгоритмы решения типичных задач и реализовывать их на языке С; применять при решении алгоритмических задач типичные алгоритмы и структуры данных; использовать для разработки и отладки программ современные интегрированные среды разработки.

3.3.	Иметь навыки и (или) опыт деятельности (владеть):
3.3.1.	приемами чтения, построения и записи алгоритмов; навыками написания и отладки программ на высокоуровневом языке программирования в интегрированной среде разработки.

4. Структура и содержание дисциплины

Код занятия	Наименование разделов и тем	Вид занятия	Семестр	Часов	Компетенции	Литература
Раздел 1. Язык программирования Си						
1.1.	Линейный вычислительный процесс	Лабораторные	2	4		Л2.1, Л1.1, Л1.2, Л1.3
1.2.	Линейный вычислительный процесс	Сам. работа	2	8		Л2.1, Л1.1, Л1.2, Л1.3
1.3.	Ветвящийся вычислительный процесс	Лабораторные	2	4		Л2.1, Л1.1, Л1.2, Л1.3
1.4.	Ветвящийся вычислительный процесс	Сам. работа	2	4		Л2.1, Л1.1, Л1.2, Л1.3
1.5.	Циклический вычислительный процесс	Лабораторные	2	8		Л2.1, Л1.1, Л1.2, Л1.3
1.6.	Циклический вычислительный процесс	Сам. работа	2	4		Л2.1, Л1.1, Л1.2, Л1.3
1.7.	Функции	Лабораторные	2	8		Л2.1, Л1.1, Л1.2, Л1.3
1.8.	Функции	Сам. работа	2	10		Л2.1, Л1.1, Л1.2, Л1.3
1.9.	Массивы	Лабораторные	2	10		Л2.1, Л1.1, Л1.2, Л1.3
1.10.	Массивы	Сам. работа	2	30		Л2.1, Л1.1, Л1.2, Л1.3
1.11.	Строки	Лабораторные	2	10		Л2.1, Л1.1, Л1.2, Л1.3
1.12.	Строки	Сам. работа	2	10		Л2.1, Л1.1, Л1.2, Л1.3
1.13.	Структуры	Лабораторные	2	6		Л2.1, Л1.1, Л1.2, Л1.3
1.14.	Структуры	Сам. работа	2	10		Л2.1, Л1.1, Л1.2, Л1.3
1.15.	Файлы	Лабораторные	2	4		Л2.1, Л1.1, Л1.2, Л1.3
1.16.	Файлы	Сам. работа	2	10		Л2.1, Л1.1, Л1.2, Л1.3
Раздел 2. Алгоритмы и структуры данных						
2.1.	Базовые методы сортировки	Лабораторные	2	4		Л2.1, Л1.1, Л1.2, Л1.3
2.2.	Базовые методы сортировки	Сам. работа	2	10		Л2.1, Л1.1, Л1.2, Л1.3

Код занятия	Наименование разделов и тем	Вид занятия	Семестр	Часов	Компетенции	Литература
2.3.	Методы сортировки с линейно-логарифмической сложностью	Лабораторные	2	4		Л2.1, Л1.1, Л1.2, Л1.3
2.4.	Методы сортировки с линейно-логарифмической сложностью	Сам. работа	2	7		Л2.1, Л1.1, Л1.2, Л1.3
2.5.	Анализ сложности алгоритмов сортировки	Лабораторные	2	4		Л2.1, Л1.1, Л1.2, Л1.3
2.6.	Анализ сложности алгоритмов сортировки	Сам. работа	2	8		Л2.1, Л1.1, Л1.2, Л1.3
2.7.	Динамические структуры данных	Лабораторные	2	6		Л2.1, Л1.1, Л1.2, Л1.3
2.8.	Динамические структуры данных	Сам. работа	2	6		Л2.1, Л1.1, Л1.2, Л1.3

5. Фонд оценочных средств

5.1. Контрольные вопросы и задания для проведения текущего контроля и промежуточной аттестации по итогам освоения дисциплины

Оценочные материалы для текущего контроля (лабораторные работы, тесты) размещены в онлайн-курсе на образовательном портале: <https://portal.edu.asu.ru/course/view.php?id=3188>

Оценка сформированности компетенции

ОПК-4: Способен понимать принципы работы современных информационных технологий и использовать их для решения задач профессиональной деятельности

Примеры заданий (открытые и закрытые):

1. Что выведет следующая программа?

```
#include <stdio.h>
void main() {
int a;
unsigned b;
if (sizeof(a)==sizeof(b))
printf("YES");
else
printf("NO");
}
```

Выберите один ответ:

- a. Yes
- б. Нет правильного варианта ответа
- в. No
- с. Возникнет ошибка компиляции

Ответ: a

2. Что выведет следующая программа?

```
#include <stdio.h>
void main() {
float f=2.0;
printf("%d", sizeof(f));
}
```

Ответ: 4

3. Если $x=4$ и $y=7$, то результатом вычисления выражения $x < 3 \ \&\& \ y < 7 \ || \ y != 6$

будет число:

- а. 1
- б. 4
- с. 2
- д. 3
- е. 0

Ответ: е

4. Как обозначаются логические операции в языке Си?

Выберите один ответ:

- а. && || !
- б. && || !!
- в. && // !
- г. & | !
- д. AND OR NOT

Ответ: а

5. Что выведет следующая программа?

```
#include <stdio.h>
void main() {
unsigned char p=0x0F;
if (p>>4)
printf("%d", p);
else
printf("%d", p+1);
}
```

Выберите один ответ:

- а. 1
- б. 0
- в. 16
- г. 0x10
- д. 4

Ответ: в

6. Какое из следующих выражений является примером корректного употребления условной операции?

Выберите один ответ:

- а. $x < 1 ? \text{printf}("x < 1"); \text{printf}("x \geq 1");$
- б. $x < 1 ? \text{printf}("x < 1") : \text{printf}("x \geq 1");$
- в. $x < 1 : \text{printf}("x < 1") ? \text{printf}("x \geq 1");$
- г. $x < 1 ? \text{printf}("x < 1") ? \text{printf}("x \geq 1");$
- д. $x < 1 ? \text{printf}("x < 1"); : \text{printf}("x \geq 1");$

Ответ: б

7. Что выведет следующая программа?

```
#include <stdio.h>
void main() {
int p=10;
p=p>50? p++ : if (p<0) p/=2 else p*=2;
printf("%d", p);
}
```

Выберите один ответ:

- а. 20
- б. 0
- в. 5
- г. 10
- д. Нет правильного варианта ответа
- е. 50

Ответ: д

8. Что выведет следующая программа?


```
#include <stdio.h>
void main() {
float f=5;
int x;
x=f%2;
printf(“%d”, x);
}
```

Выберите один ответ:

- а. При компиляции программы возникнут ошибки
- б. 5.250000
- в. 1.000000
- г. Нет правильного варианта ответа
- д. 2.500000

Ответ: а

9. В каких строках программы содержатся ошибки?

Проверьте этот кусок строки должны стоять только в таком порядке и отсутствуют точки с запятыми в конце строк иначе вся суть нарушается

```
1. #include <stdio.h>
2.
3. void main() {
4. int a,b;
5. printf(“input a=”);
6. scanf(“%f”, a);
7. printf(“input b=”);
8. scanf(“%d”, &b);
9. c=a+b
10. printf(“a+b=%c, c”);
11. }
```

Выберите один или несколько ответов:

- а. 1
- б. 2
- в. 3
- г. 4
- д. 5
- е. 6
- ж. 7
- з. 8
- и. 9
- к.10
- л.11

Ответ: е, и, к

10. Сколько первых символов в идентификаторах должны различаться для того, чтобы идентификаторы считались различными согласно стандарту "ANSI C"?

Выберите один ответ:

- все
- а. 8
- б. 32
- в. 64
- г. 16

Ответ: б

11. Какие из следующих значений записаны в соответствии с синтаксисом языка Си?

Выберите один или несколько ответов:

- а. 1.2009
- б. 12009,0e-001
- в. 1,2009
- г. 12009.0e-1
- д. 12009e-001
- е. 12009.0E-001

Ответ: а, г, д, е

12. Какое значение получит переменная x после выполнения следующего оператора?

```
float x=1+1e+1e+1;
```

Выберите один ответ:

- a. Оператор синтаксически не корректен
- b. 12.000000
- c. 4.000000
- d. 2e2

Ответ: а

13. Как называется директива препроцессора для подключения внешних файлов (библиотек):

Выберите один ответ:

- a. uses
- б. income
- в. include
- г. extern
- д. define
- е. exclude

Ответ: в

14. В каких частях программы на языке Си могут располагаться объявления переменных?

а. Выберите один или несколько ответов:

- б. Вне описаний функций
- в. В любой точке тела функции main()
- г. В начале тела функций main()
- д. После заголовка функции main(), но перед ее телом
- е. В любом месте программы

Ответ: е

15. Что выведет на экран следующая программа, если ее откомпилировать и исполнить?

```
#include <stdio.h>
```

```
#define max=5;
```

```
void main() {  
int a=0;  
a=max++;  
printf(“%d”, a++);  
}
```

Выберите один ответ:

- а. 6
- б. 0
- в. 7
- г. 5
- е. Возникнет ошибка компиляции

Ответ: е

16. Укажите, какие из следующих описаний массивов являются корректными.

Выберите один или несколько ответов:

- а. int D[1..3];
- б. int A[3]={1,3,5};
- в. int B[3]={11,22};
- г. int M[3];
- д. int C[3]={0,1,2,3};

Ответ: б, в, г

17. Что выведет следующая программа, если ее откомпилировать и исполнить?

```
#include <stdio.h>
```

```
void main() {  
int i, M[3]={1} ;  
for (i=0; i<3;i++)
```

```
printf(“%d”, M[i]);  
}
```

Выберите один ответ:

- а. 111
- б. 100
- в. Нет правильного варианта ответа
- с. 000
- д. Выводимые программой значения неопределены
- е. 1 1 1

Ответ: б

18. Какое значение получит переменная st после выполнения следующего фрагмента программы, если при выполнении программы на ввод ей будет подана указанная в комментарии строка (без кавычек)?

```
char st[20];
```

```
gets(st); //Введенная строка “Hello world!”
```

Выберите один ответ:

- а. Нет правильного варианта ответа
- б. Hello world
- в. Hello
- г. Программа синтаксически некорректна
- д. Hello world!
- е. Hello world!

Ответ: е

19. Сколько раз исполнится цикл в следующей программе?

```
void main() {  
int i=1, j=1 ;  
for (; ;) {  
printf(“%d%d”, i,j);  
}  
}
```

а. Выберите один ответ:

- б. Ни разу
- в. При компиляции программы возникнет ошибка
- г. Нет правильного варианта ответа
- е. 1
- д. Бесконечное количество раз

Ответ: д

20. Что выведет следующая программа?

```
#include <stdio.h>  
void main() {  
int i;  
float s=0;  
while (i>1) {  
s=s+1/i;  
i=i-1;  
}  
printf(“%f”, s);  
}
```

Выберите один ответ:

- а. Нет правильного варианта ответа
- б. 1.000000
- в. 0.20000
- г. 2.283333
- д. 0.000000
- е. При компиляции программы возникнет ошибка

Ответ: д

5.2. Темы письменных работ для проведения текущего контроля (эссе, рефераты, курсовые работы и др.)

Не предусматривается

5.3. Фонд оценочных средств для проведения промежуточной аттестации

Промежуточная аттестация заключается в проведении экзамена по всему изученному курсу. Экзамен проводится в письменной форме по билетам. В билет входят 6 вопросов практико-ориентированного характера.

Методическое описание порядка проведения (процедуры) оценивания усвоенных компетенций на экзамене: На экзамен выносятся материал практических и лекционных занятий, результаты выполненных лабораторных работ, предусмотренных рабочей программой учебной дисциплины. Экзамен проводится в письменной форме. В билет включено семь заданий, соответствующие содержанию формируемых компетенций. На подготовку ответа студенту отводится 120 минут. Результат экзамена выражается оценкой «отлично», «хорошо», «удовлетворительно», «не удовлетворительно» согласно критериям, описанным в п. 2 настоящего документа.

Итоговая оценка за экзамен

$$O = 0.5 * \text{Э} + 0.3 * \text{Л} + 0.2 * \text{Т}$$

Э – оценка за экзаменационную работу

Л – средняя оценка за лабораторные работы

Т – средняя оценка за тесты

Методическое описание порядка проведения (процедуры) оценивания усвоенных компетенций в процессе тестирования:

Тестирование проводится с помощью автоматизированной программы «Образовательный портал АлтГУ». На тестирование отводится 10 минут. Каждый вариант тестовых заданий включает 10 вопросов. За каждый правильно отвеченный вопрос дается 1 балл. Перевод баллов в оценку: 8.5-10 – «отлично», 7-8.4 – «хорошо», 5-6.9 – «удовлетворительно», 0-4.9 – «неудовлетворительно».

Методическое описание порядка проведения (процедуры) оценивания усвоенных компетенций в процессе выполнения лабораторного работы:

Защита выполненных заданий обучающимися происходит в виде беседы преподавателя с обучающимся на темы, связанные с изучаемой дисциплиной, которая рассчитана на выяснение объема знаний обучающегося по определенному разделу, теме, с демонстрацией разработанной компьютерной программы. Перевод баллов в оценку: 85-100 – «отлично», 70-84 – «хорошо», 50-69 – «удовлетворительно», 0-49 – «неудовлетворительно».

Общий порядок проведения процедур оценивания знаний, умений, навыков и (или) опыта деятельности, характеризующих этапы формирования компетенций определены в «Положении о проведении текущего контроля успеваемости и промежуточной аттестации обучающихся по образовательным программам высшего образования в ФГБОУ ВПО «Алтайский государственный университет» от 23.10.2014, №1690/п.

Пример экзаменационной работы

1. Типы, значения, операции, выражения

Изучите следующие выражения присвоения на языке C (<переменная> = <выражение>). Для каждого из них укажите порядок вычисления и промежуточные результаты вычисления подвыражений. Укажите также значения и

тип (double, float, int, char, ...) окончательного результата вычисления выражения, стоящего справа от оператора

присваивания, и значение с его типом, сохраняемое в переменной, стоящей слева от оператора присваивания. Для

логических выражений используйте TRUE и FALSE в качестве значений и тип int в качестве типа данных.

(a) char Grade;

Grade = 'F' - 4 % 2;

Выражение: Значение:.....Тип:

Переменная: Значение: Тип:

(b) int Number;

Number = 3 * 2 / 10.0;

Выражение: Значение:.....Тип:

Переменная: Значение: Тип:

(c) float Taxes;

Taxes = (20 * 4 + 30 * 3)/50;

Выражение: Значение:.....Тип:

Переменная: Значение: Тип:

(d) int Done;

Done = ((4 <= 7) && !(9.1 > 6));

Выражение: Значение:.....Тип:

Переменная: Значение:.....Тип:

(e) int Distance;
Distance = 3.5 + 3 / (2 + 3);
Выражение: Значение:.....Тип:
Переменная: Значение:.....Тип:

(f) int Price;
Price = 5U / 2U + 13LU % (4U >> 1U);
Выражение: Значение:.....Тип:
Переменная: Значение:..... Тип:

2. Управляющие конструкции

(a) Напишите на языке C программу, задающую пользователю несколько вопросов и выбирающую в зависимости от его ответов модель автомобиля для него.

Вопросы.

- 1) Есть ли у Вас дети?
- 2) Много ли у Вас денег?
- 3) Нравятся ли Вам грузовики?

Предлагаемая в зависимости от ответов модель.

Porsche: не имеет детей, имеет много денег, не любит грузовики

Tundra: не имеет детей, имеет много денег, любит грузовики

Civic: не имеет детей, имеет мало денег

Villager: имеет детей, имеет много денег, не любит грузовики

Explorer: имеет детей, имеет много денег, любит грузовики

Lada: имеет детей, имеет мало денег

```
#include <stdio.h>
```

```
int main() {
```

```
// объявление переменных.
```

```
.....  
.....  
.....
```

```
// ввод пользователя (проверка не требуется)
```

```
// вывод названия нужной модели автомобиля
```

```
}
```

(b) Перепишите следующий фрагмент программы, используя цикл for вместо цикла while.

```
int Max = 1900;
```

```
int Sum = 0;
```

```
while ((Max < 1950)){
```

```
Sum = Sum + (Max - 1900);
```

```
printf("Sum: %d\n",Sum);
```

```
Max = Max + 5;
```

```
}
```

```
// далее следует Ваш код
```

3. Функции

(a) Что выведет на экран следующая программа?

```
#include <stdio.h>
```

```
const int X = 3;
```

```
void Proc1 (int *Y) {
```

```
*Y = 6;
```

```
printf("Внутри Proc1, X: %d, Y: %d\n",X,*Y);
```

```
}
```

```
int Proc2 (int *Y, int Z) {
```

```
int X = 7;
```

```
Proc1 (&X);
```

```
Proc1 (Y);
```

```
*Y = 3;
```

```
printf("Внутри Proc2, X: %d, Y: %d, Z: %d\n",X,*Y,Z);
```

```
return (*Y + Z);
```

```
}
```

```
.....  
.....  
.....  
.....
```

```
.....  
.....  
.....  
.....  
.....
```

```
int main()  
{  
int A = 1, B = 3, C = 5;  
C = Proc2 (&A,B);  
printf("В итоге, A: %d, B: %d, C: %d\n",A,B,C);  
return(0);  
}
```

(b) Напишите функцию "sum_from_to" с двумя целыми аргументами first и last, возвращающую в качестве значения сумму всех целых чисел между first и last, включая границы диапазона. Примеры вызова функции:

```
printf("%d\n", sum_from_to(4,7)); // выведет 22, т.к. 4+5+6+7 = 22  
printf("%d\n", sum_from_to(-3,1)); // выведет -5, т.к. (-3)+(-2)+(-1)+0+1 = -5  
printf("%d\n", sum_from_to(7,4)); // выведет 22, т.к. 7+6+5+4 = 22  
printf("%d\n", sum_from_to(9,9)); // выведет 9  
// далее следует Ваш код функции
```

4. Массивы, строки, указатели

(a) Допишите следующую программу. Цель — домножить каждое четное значение в целочисленном массиве на 2, а каждое нечетное значение — на 3.

```
#include  
const int MAXSIZE = . . . ; // Задайте подходящий размер массива  
int main()
```

```
{  
// Здесь объявите целочисленный массив размера MAXSIZE.  
// Инициализируйте его так, чтобы каждый его элемент содержал  
// одну цифру номера Вашей зачетной книжки.  
// Домножьте каждое четное целое на 2, а каждое нечетное – на 3.
```

```
return (0);  
}
```

```
.....  
.....  
.....  
.....
```

(b) Что будет выведено следующей программой?

```
void main(){  
char x[80] = "А вы знаете, что 2x2=4?"  
*(x+1) = 'ж' - 3;  
*(x+2) = x[7];  
x[3] = 0;  
printf("%s",x);  
}
```

5. Структуры, файлы

(a) Допишите в следующей программе секцию инициализации переменной st так, чтобы программа породила

следующий вывод: 2 п ц 1.400000

```
void main() {  
struct altai {  
char c;  
float d;  
};  
struct russia {  
int a[3];  
char b;  
struct altai barnaul;  
};
```

```

struct russia st =
printf("%d\t%c\t%c\t%f",st.a[1],st.b,st.barnaul.c,st.barnaul.d);
}

```

(b) Каким будет вывод следующей программы в случае успешного завершения?

```

#include <stdio.h>
void main(){
int i;
char s[] = "свет", t[]="тьма";
FILE *f=fopen("exam.txt","wt");
fprintf(f, "Ученье - %s, а неученье - %s", s, t);
fclose(f);
f=fopen("exam.txt","rt");
fseek (f, 17, SEEK_SET);
for(i=0; i<4; i++)
printf("%c",fgetc(f));
fclose(f);
printf("\n");
}

```

6. Анализ алгоритмов

Дайте Θ -оценки временной сложности каждого из следующих фрагментов кода в зависимости от n . Все вызовы

функций $m1$, $m2$ и $m3$ есть $\Theta(1)$.

(a)

```

for (int i = 1; i <= n; i++) {
for (int j = 1; j <= n*n; j++)
m1(i,j);
for (int k = 1; k <= n*n*n; k++)
m2(i,j);
}

```

.....
.....
.....
.....
.....

(b)

```

for (int i = 1; i <= n; i=2*i)
for (int j = 1; j <= n; j++)
for (int k = 1; k <= j; k++)
m3(i,j,k);

```

7. Представление чисел

(a) Запишите числа $X=14$ и $Y=-21$ в прямом, обратном и дополнительном восьмиразрядном коде и вычислите $X + Y$

в обратном и дополнительном коде. Результаты вычислений представьте в десятичной и шестнадцатиричной системах счисления.

(b) Запишите двоичное представление чисел $A=20.0$ и $B=0.25$ в формате чисел с плавающей точкой float. Вычислите выражение A / B , указывая результаты промежуточных шагов (нормализации, выравнивания порядков и т.п.).

.....
.....
.....

Пример варианта с решениями

1. Типы, значения, операции, выражения

Изучите следующие выражения присвоения на языке C ($\langle \text{переменная} \rangle = \langle \text{выражение} \rangle$). Для каждого из них укажите порядок вычисления и промежуточные результаты вычисления подвыражений. Укажите также значения и

тип (double, float, int, char, ...) окончательного результата вычисления выражения, стоящего справа от оператора

присваивания, и значение с его типом, сохраняемое в переменной, стоящей слева от оператора

присваивания. Для логических выражений используйте TRUE и FALSE в качестве значений и тип int в качестве типа данных.

(a) char Grade;

Grade = 'F' - 4 % 2;

Выражение: Значение: 70Тип: int

Переменная: Значение: 'F' Тип: char

(b) int Number;

Number = 3 * 2 / 10.0;

Выражение: Значение: 0.6Тип: double.....

Переменная: Значение: 0..... Тип: int.....

(c) float Taxes;

Taxes = (20 * 4 + 30 * 3)/50;

Выражение: Значение:3.....Тип: int

Переменная: Значение: 3.0Тип: float

(d) int Done;

Done = ((4 <= 7) && !(9.1 > 6));

Выражение: Значение: FALSEТип: int

Переменная: Значение: 0.....Тип: int

(e) int Distance;

Distance = 3.5F + 3L / (2 + 3);

Выражение: Значение: 3.5Тип: float

Переменная: Значение: 3Тип: int

(f) int Price;

Price = 5U / 2U + 13LU % (4U >> 1U);

Выражение: Значение: 3.....Тип: unsigned long int

Переменная: Значение: 3..... Тип: int.....

2. Управляющие конструкции

(a) Напишите на языке C программу, задающую пользователю несколько вопросов и выбирающую в зависимости от

его ответов модель автомобиля для него.

Вопросы.

1) Есть ли у Вас дети?

2) Много ли у Вас денег?

3) Нравятся ли Вам грузовики?

Предлагаемая в зависимости от ответов модель.

Porsche: не имеет детей, имеет много денег, не любит грузовики

Tundra: не имеет детей, имеет много денег, любит грузовики

Civic: не имеет детей, имеет мало денег

Villager: имеет детей, имеет много денег, не любит грузовики

Explorer: имеет детей, имеет много денег, любит грузовики

Lada: имеет детей, имеет мало денег

```
#include <stdio.h>
```

```
int main() {
```

```
// объявление переменных.
```

```
int hasChildren; // Есть ли дети?
```

```
int hasMoney; // Много ли денег?
```

```
int lovesTrucks; // Любит ли грузовики?
```

```
// ввод пользователя (проверка не требуется)
```

```
// вывод названия нужной модели автомобиля
```

```
}
```

(b) Перепишите следующий фрагмент программы, используя цикл for вместо цикла while.

```
int Max = 1900;
```

```
int Sum = 0;
```

```
while ((Max < 1950)){
```

```
Sum = Sum + (Max - 1900);
```

```
printf("Sum: %d\n",Sum);
```

```
Max = Max + 5;
```

```
}
```

```
// далее следует Ваш код
```

3. Функции

(a) Что выведет на экран следующая программа?

```
#include <stdio.h>
```



```

const int X = 3;
void Proc1 (int *Y) {
*Y = 6;
printf("Внутри Proc1, X: %d, Y: %d\n",X,*Y);
}
int Proc2 (int *Y, int Z) {
int X = 7;
Proc1 (&X);
Proc1 (Y);
*Y = 3;
printf("Внутри Proc2, X: %d, Y: %d, Z: %d\n",X,*Y,Z);
return (*Y + Z);
}
if(hasChildren) // есть дети
if(hasMoney) // | есть много денег
if(likesTrucks) // || любит грузовики
printf("Explorer\n"); // ||| Explorer
else // || не любит грузовики
printf("Villager\n"); // || Villager
else // | мало денег
printf("Lada\n"); // | Lada
else // нет детей
if(hasMoney) // есть много денег
if(likesTrucks) // | любит грузовики
printf("Tundra\n"); // || Tundra
else // | не любит грузовики
printf("Porsche\n"); // | Porsche
else // мало денег
printf("Civic\n"); // Civic
int Sum = 0;
for(int Max=1900; Max < 1950; Max+=5 ) {
Sum += (Max - 1900);
printf("Sum: %d\n",Sum);
}
printf("Есть ли у Вас дети? (0-да/1-нет:");
scanf("%d",&hasChildren);
printf("Много ли у Вас денег? (0-да/1-нет:");
scanf("%d",&hasMoney);
printf("Любите ли Вы грузовики? (0-да/1-нет:");
scanf("%d",&likesTrucks);
int main()
{
int A = 1, B = 3, C = 5;
C = Proc2 (&A,B);
printf("В итоге, A: %d, B: %d, C: %d\n",A,B,C);
return(0);
}

```

(b) Напишите функцию "sum_from_to" с двумя целыми аргументами first и last, возвращающую в качестве значения сумму всех целых чисел между first и last, включая границы диапазона. Примеры вызова функции:

```

printf("%d\n", sum_from_to(4,7)); // выведет 22, т.к. 4+5+6+7 = 22
printf("%d\n", sum_from_to(-3,1)); // выведет -5, т.к. (-3)+(-2)+(-1)+0+1 = -5
printf("%d\n", sum_from_to(7,4)); // выведет 22, т.к. 7+6+5+4 = 22
printf("%d\n", sum_from_to(9,9)); // выведет 9

```

// далее следует Ваш код функции

4. Массивы, строки, указатели

(a) Допишите следующую программу. Цель — домножить каждое четное значение в целочисленном массиве на 2, а каждое нечетное значение — на 3. После этого необходимо вывести массив на экран.

```

#include
const int MAXSIZE = 7; // Задайте подходящий размер массива
int main()
{

```

```
// Здесь объявите целочисленный массив размера MAXSIZE.  
// Инициализируйте его так, чтобы каждый его элемент содержал  
// одну цифру номера Вашей зачетной книжки.  
// Домножьте каждое четное целое на 2, а каждое нечетное – на 3.
```

```
return (0);  
}  
(b) Что будет выведено следующей программой?
```

```
void main(){  
char x[80] = "А вы знаете, что 2x2=4?"  
*(x+1) = 'ж' - 3;  
*(x+2) = x[7];  
x[4] = 0;  
printf("%s",x);  
}
```

Ответ: Ага

5. Структуры, файлы

(a) Допишите в следующей программе секцию инициализации переменной st так, чтобы программа порождала

следующий вывод: 2 Ш Ы 1.400000

```
void main() {  
struct altai {  
char c;  
float d;  
};  
struct russia {  
int a[3];  
char b;  
struct altai barnaul;  
};  
struct russia st = { {1,2,3}, 'Ш', {'Ы', 1.4} };  
printf("%d\t%c\t%c\t%f",st.a[1],st.b,st.barnaul.c,st.barnaul.d);  
}
```

(b) Каким будет вывод следующей программы в случае успешного завершения?

```
#include <stdio.h>  
void main(){  
int i;  
char s[] = "свет", t[]="тьма";  
FILE *f=fopen("exam.txt","wt");  
fprintf(f, "Ученье - %s, а неученье - %s", s, t);  
fclose(f);  
f=fopen("exam.txt","rt");  
fseek (f, 17, SEEK_SET);  
for(i=0; i<4; i++)  
printf("%c",fgetc(f));  
fclose(f);  
printf("\n");  
}
```

ответ: неуч

6. Анализ алгоритмов

Дайте Θ -оценки временной сложности каждого из следующих фрагментов кода в зависимости от n. Все вызовы

функций m1, m2 и m3 есть $\Theta(1)$.


```
(a)  
for (int i = 1; i <= n; i++) {  
for (int j = 1; j <= n*n; j++)  
m1(i,j);  
for (int k = 1; k <= n*n*n; k++)  
m2(i,j);  
}
```

Ответ: Сложность фрагмента: $\Theta(n^4)$

```
(b)
for (int i = 1; i <= n; i=2*i)
for (int j = 1; j <= n; j++)
for (int k = 1; k <= j; k++)
m3(i,j,k);
```

Ответ: Сложность фрагмента: $\Theta(n^2 \log n)$

Приложения

Приложение 1.  [01_03_02 Прикладная математика и информатика МКМПиИС-2023 рlx Цифровая культура в профессиональной деятельности_основы программирования.docx](#)

6. Учебно-методическое и информационное обеспечение дисциплины

6.1. Рекомендуемая литература				
6.1.1. Основная литература				
	Авторы	Заглавие	Издательство, год	Эл. адрес
Л1.1	Смирнов А.А.	Технологии программирования : учебно-практическое пособие [Электронный ресурс]: Учебно-практическое пособие	Евразийский открытый институт, 2011 // ЭБС "Университетская библиотека ONLINE"	http://biblioclub.ru/index.php?page=book_read&id=90777&sr=1
Л1.2	Вирт Н.	Алгоритмы и структуры данных. Новая версия для Оберона: Учебные пособия	Издательство "ДМК Пресс", 2010	https://e.lanbook.com/book/1261
Л1.3	Подбельский В.В., Фомин С.С.	Курс программирования на языке Си: Учебники	Издательство "ДМК Пресс", 2012	https://e.lanbook.com/book/4148
6.1.2. Дополнительная литература				
	Авторы	Заглавие	Издательство, год	Эл. адрес
Л2.1	Кауфман В.Ш.	Языки программирования. Концепции и принципы: Учебник	М.: ДМК Пресс // ЭБС "Лань", 2011	https://e.lanbook.com/reader/book/1270/#1
6.2. Перечень ресурсов информационно-телекоммуникационной сети "Интернет"				
	Название		Эл. адрес	
Э1	С — The ISO Standard — Rationale, Revision 5.10 (англ.) (апрель 2004). — Обоснование и пояснения для стандарта C99. – http://www.open-std.org/JTC1/SC22/WG14/www/docs/C99RationaleV5.10.pdf			
Э2	ISO/IEC JTC1/SC22/WG14 official home – Официальная страница международной рабочей группы по стандартизации языка программирования Си. – http://www.open-std.org/JTC1/SC22/WG14/			
Э3	Поисковые системы - yandex.ru, google.com			
Э4	Свободная энциклопедия Википедия – http://ru.wikipedia.org			
Э5	Форум разработчиков программного обеспечения -			

	Stackoverflow.com	
Э6	Интернет-университет информационных технологий. – http://www.intuit.ru	
Э7	Образовательный курс Основы программирования на платформе MOODLE	https://portal.edu.asu.ru/course/view.php?id=223

6.3. Перечень программного обеспечения

Интегрированная среда разработки
 Компилятор C/C++
 Текстовый редактор
 Microsoft Windows
 Microsoft Office
 7-Zip
 AcrobatReader

6.4. Перечень информационных справочных систем

1. Образовательный портал АлтГУ [Электронный ресурс]: <http://portal.edu.asu.ru>
2. Издательство «Лань» - электронно-библиотечная система [Электронный ресурс]: <http://e.lanbook.com>
3. Издательство МЦНМО. Свободно распространяемые книги издательства Московского центра непрерывного математического образования [Электронный ресурс]: www.mcsme.ru/free-books
4. Математическая библиотека [Электронный ресурс]: www.math.ru/lib
7. Электронная библиотечная система Алтайского государственного университета [Электронный ресурс]: <http://elibrary.asu.ru>
8. Научная электронная библиотека Elibrary [Электронный ресурс]: <http://elibrary.ru>

7. Материально-техническое обеспечение дисциплины

Аудитория	Назначение	Оборудование
Учебная аудитория	для проведения занятий лекционного типа, занятий семинарского типа (лабораторных и(или) практических), групповых и индивидуальных консультаций, текущего контроля и промежуточной аттестации, курсового проектирования (выполнения курсовых работ), проведения практик	Стандартное оборудование (учебная мебель для обучающихся, рабочее место преподавателя, доска)
Помещение для самостоятельной работы	помещение для самостоятельной работы обучающихся	Компьютеры, ноутбуки с подключением к информационно-телекоммуникационной сети «Интернет», доступом в электронную информационно-образовательную среду АлтГУ
107Л	лаборатория информационных технологий - компьютерный класс - учебная аудитория для проведения занятий семинарского типа (лабораторных и(или) практических); проведения групповых и индивидуальных консультаций, текущего контроля и промежуточной аттестации	Учебная мебель на 18 посадочных мест; компьютеры: марка HP, модель ProOne 400 - 18 единиц; проектор: марка SMART, модель UF70 - 1 единица; интерактивная доска: марка SMART Board модель SMB680 - 1 единица

8. Методические указания для обучающихся по освоению дисциплины

В процессе освоения курса "Основы программирования" обучающийся будет сталкиваться с материалами разного рода. Ниже даны краткие инструкции по их использованию и освоению.

1. Рабочая программа дисциплины

Рабочая программа дисциплины -- официальный документ, определяющий содержание курса. С ним следует ознакомиться, чтобы понимать что конкретно будет изучаться в данном курсе.

2. Глоссарий

Глоссарий -- справочник основных понятий и определений терминов, используемых в курсе. Для успешного освоения курса и сдачи экзамена, совершенно необходимо выучить наизусть и быть способным привести не только определение, но и пару-тройку фрагментов кода, иллюстрирующих данное понятие.

3. Слайды к лекциям

Слайды к лекциям могут служить кратким конспектом лекций. Используйте их как план освоения прочих материалов: видеолекций, текстов и пр. В начале каждой презентации содержатся задания для самопроверки, которые могут дать представление о наиболее сложных вопросах в тестах.

4. Видеолекции

Видеолекции смонтированы на основе звукозаписей "живых" лекций и до некоторой степени способны их заменить. Пока они не покрывают полный курс, но их коллекция неуклонно пополняется. Используйте их для освежения в памяти рассмотренного материала. К сожалению, при просмотре видеолекций нет возможности задать вопрос лектору, однако его можно задать а) в личном сообщении преподавателю, б) в группе ВКонтакте vk.com/asuor2014, в) на очной консультации.

5. Лабораторные работы

Выполнение лабораторных работ -- основа практических занятий. Основные навыки программирования вырабатываются именно в эти моменты. Для выполнения работы необходимо

получить вариант задания у преподавателя, ведущего практические занятия;
обратившись к нужной лабораторной работе, загрузить документ с описанием работы;
внимательно прочитать задание к работе (как правило, на второй странице документа);
разработать, отладить и протестировать программы, решающие указанные задачи;
составить отчет о лабораторной работе по шаблону (см. ссылку в 0-м разделе курса);
загрузить PDF-версию отчета, используя нужный элемент "Лабораторная работа №..." (при необходимости вместо уже загруженного варианта отчета всегда можно загрузить и его обновленную версию);
очно защитить результаты работы перед преподавателем и получить оценку.

Оценки за лабораторные работы можно просмотреть через пункт меню "Оценки", расположенном на главной странице курса в её левой нижней части (Настройки\Управление курсом\Оценки).

Как правило на выполнение лабораторной работы отводится 3 недели, при этом сложность работ возрастает с увеличением номера лабораторной работы. По этой причине не рекомендуется затягивать первые простые работы.

6. Шаблон отчета о лабораторной работе

Шаблон отчета -- Word-документ, содержащий пример оформления отчета о выполнении лабораторной работы. Используйте этот документ как образец содержания и стиля оформления отчета, в том числе и в ситуациях, когда для подготовки отчета используются текстовые редакторы, отличные от Word-a.

7. Тесты

Тесты предназначены для контроля усвоения теоретического материала, а также умения читать и понимать код программ. Количество попыток на каждый тест ограничено тремя. Зачётные попытки выполнения теста осуществляются только в присутствии преподавателя (на практическом занятии или консультации). Оценка за тест определяется как максимальная из оценок, полученных в зачетных попытках. Результаты прочих попыток аннулируются, а попытки рассматриваются как тренировочно-ознакомительные.

Оценки за тесты сообщаются по окончании попытки, а также могут быть просмотрены в любой момент через пункт меню "Оценки", расположенный на главной странице курса в её левой нижней части (Настройки\Управление курсом\Оценки).

8. Рекомендации "Что почитать?"

Элемент "Что почитать?" имеется в большинстве разделов курса и содержит ссылки на фрагменты текстов учебников, вдумчивое прочтение которых является залогом успешного выполнения как тестовых заданий, так и лабораторных работ.

9. Рекомендации "Что посмотреть?"

На страницах с названием "Что посмотреть?" содержатся ссылки на видео-материалы, служащие либо полезными иллюстрациями к материалу соответствующего раздела курса, либо излагающие дополнительные сведения, необходимые для понимания раздела, но выходящие за рамки курса.

10. Примеры программ

В папках с таким названием содержатся исходные коды программ, которые рассматривались во время лекций и фрагментарно представлены на слайдах к лекциям соответствующих разделов. Используйте эти исходные коды для самостоятельной компиляции и [пошагового] выполнения программ, чтобы детально разобраться в их устройстве и принципах работы. Кроме того, исходные коды полезны в роли заготовки программ, решающих задачи, поставленные в лабораторных работах.

11. Экзамен проводится в письменном виде. Пример экзаменационного билета и пример его решения приводится на электронном ресурсе данного курса. Перед изложением нового материала каждой лекции рассматриваются задачи, которые входят в экзаменационные билеты.

МИНОБРНАУКИ РОССИИ

федеральное государственное бюджетное образовательное учреждение высшего образования
«Алтайский государственный университет»

Обработка, анализ и визуализация данных на Python

рабочая программа дисциплины

Закреплена за кафедрой	Кафедра теоретической кибернетики и прикладной математики
Направление подготовки	01.03.02. Прикладная математика и информатика
Профиль	Прикладной анализ данных и компьютерное моделирование
Форма обучения	Очная
Общая трудоемкость	3 ЗЕТ
Учебный план	01_03_02_Прикладная математика и информатика_ПАДиКМ-2023

Часов по учебному плану	108	Виды контроля по семестрам
в том числе:		зачеты: 4
аудиторные занятия	36	курсовой проект: 4
самостоятельная работа	72	

Распределение часов по семестрам

Курс (семестр)	2 (4)		Итого	
	Неделя			
Вид занятий	УП	РПД	УП	РПД
Лабораторные	36	26	36	26
Сам. работа	72	75	72	75
Итого	108	101	108	101

Программу составил(и):
Препод., Кротова О.С.

Рецензент(ы):
к.ф.-м.н., Доцент, Пономарев И.В.

Рабочая программа дисциплины
Обработка, анализ и визуализация данных на Python

разработана в соответствии с ФГОС:
Федеральный государственный образовательный стандарт высшего образования - бакалавриат по направлению подготовки 01.03.02 Прикладная математика и информатика (приказ Минобрнауки России от 10.01.2018 г. № 9)

составлена на основании учебного плана:
01.03.02 Прикладная математика и информатика
утвержденного учёным советом вуза от 26.06.2023 протокол № 4.

Рабочая программа одобрена на заседании кафедры
Кафедра теоретической кибернетики и прикладной математики

Протокол от 29.06.2022 г. № 11
Срок действия программы: 2023-2024 уч. г.

Заведующий кафедрой
к.т.н., доцент Понькина Е.В.

Визирование РПД для исполнения в очередном учебном году

Рабочая программа пересмотрена, обсуждена и одобрена для
исполнения в 2023-2024 учебном году на заседании кафедры

Кафедра теоретической кибернетики и прикладной математики

Протокол от 29.06.2022 г. № 11
Заведующий кафедрой *к.т.н., доцент Понькина Е.В.*

1. Цели освоения дисциплины

1.1.	Целями изучения дисциплины являются изучение методов и подходов к анализу данных различного объема, включая предварительную обработку данных и статистический анализ, освоение различных моделей машинного обучения, предназначенных для решения задач кластеризации, классификации и регрессии и применение их для решения прикладных задач из различных сфер человеческой деятельности.
------	---

2. Место дисциплины в структуре ООП

Цикл (раздел) ООП: Б1.О.02.ДВ.01

3. Компетенции обучающегося, формируемые в результате освоения дисциплины

УК-1	Способен осуществлять поиск, критический анализ и синтез информации, применять системный подход для решения поставленных задач
ОПК-5	Способен разрабатывать алгоритмы и компьютерные программы, пригодные для практического применения

В результате освоения дисциплины обучающийся должен

3.1.	Знать:
3.1.1.	Основные технологии анализа данных.
3.2.	Уметь:
3.2.1.	Строить автоматизированные модели анализа данных.
3.3.	Иметь навыки и (или) опыт деятельности (владеть):
3.3.1.	Навыками анализа данных на примере решения задач кластеризации, классификации, прогнозирования.


4. Структура и содержание дисциплины

Код занятия	Наименование разделов и тем	Вид занятия	Семестр	Часов	Компетенции	Литература
Раздел 1. Введение в анализ данных						
1.1.	Большие данные. Организация сбора и хранения больших наборов данных. Hadoop.	Лабораторные	4	2		Л1.1, Л1.3, Л2.1
1.2.	Этапы анализа данных. Структурированные и неструктурированные данные. Сбор и подготовка данных.	Сам. работа	4	6		Л1.1, Л1.3, Л2.1
1.3.	Большие данные. Организация сбора и хранения больших наборов данных. Hadoop.	Сам. работа	4	6		Л1.1, Л1.3, Л2.1

Код занятия	Наименование разделов и тем	Вид занятия	Семестр	Часов	Компетенции	Литература
Раздел 2. Очистка, интеграция и преобразование данных						
2.1.	Работа с данными в pandas.	Лабораторные	4	2		Л1.1, Л1.3, Л2.1
2.2.	Работа с данными в pandas.	Сам. работа	4	6		Л1.1, Л1.3, Л2.1
2.3.	Восстановление пропущенных значений в массивах данных.	Сам. работа	4	6		Л1.1, Л1.3, Л2.1
Раздел 3. Программные модули и пакеты для работы с многомерными массивами данных. Визуализация данных						
3.1.	Библиотеки NumPy, SciPy: основные функции. Визуализация данных с matplotlib и pandas.	Лабораторные	4	4		Л1.3, Л2.3
3.2.	Работа с библиотеками NumPy и SciPy.	Сам. работа	4	7		Л1.3, Л2.3
3.3.	Визуализация данных.	Лабораторные	4	4		Л1.3, Л2.3
3.4.	Визуализация данных.	Сам. работа	4	8		Л1.3, Л2.3
Раздел 4. Теория вероятностей и математическая статистика						
4.1.	Теория вероятностей и статистика.	Лабораторные	4	2		Л2.4, Л1.3
4.2.	Теория вероятностей и статистика.	Сам. работа	4	12		Л2.4, Л1.3
Раздел 5. Методы машинного обучения						
5.1.	Алгоритмы машинного обучения. Способы и типы машинного обучения. Библиотека Scikit-Learn.	Лабораторные	4	4		Л2.1, Л1.2, Л2.2
5.2.	Алгоритмы машинного обучения. Способы и типы машинного обучения.	Сам. работа	4	12		Л2.1, Л1.2, Л2.2
5.3.	Оценка и улучшение качества моделей машинного обучения: перекрестная проверка, поиск по сетке, метрики качества моделей и их вычисление.	Лабораторные	4	6		Л2.1, Л1.2, Л2.2
5.4.	Оценка и улучшение качества моделей машинного обучения: перекрестная проверка, поиск по сетке, метрики качества моделей и их вычисление.	Сам. работа	4	12		Л2.1, Л1.2, Л2.2

Код занятия	Наименование разделов и тем	Вид занятия	Семестр	Часов	Компетенции	Литература
5.5.	Защита индивидуальных проектов.	Лабораторные	4	2		Л2.1, Л1.2, Л2.2

5. Фонд оценочных средств

5.1. Контрольные вопросы и задания для проведения текущего контроля и промежуточной аттестации по итогам освоения дисциплины	
См. приложение	
5.2. Темы письменных работ для проведения текущего контроля (эссе, рефераты, курсовые работы и др.)	
Не предусмотрено	
5.3. Фонд оценочных средств для проведения промежуточной аттестации	
См. приложение	
Приложения	
Приложение 1.  ФОС_МАОД_ПМИ_2020.docx	

6. Учебно-методическое и информационное обеспечение дисциплины

6.1. Рекомендуемая литература				
6.1.1. Основная литература				
	Авторы	Заглавие	Издательство, год	Эл. адрес
Л1.1	А. А. Барсегян, М. С. Куприянов, И. И. Холод, М. Д. Тесс, С. И. Елизаров.	Анализ данных и процессов: учеб. пособие: Учебная литература для вузов	СПб.: БХВ-Петербург, 2009	http://kist.ntu.edu.ua/textPhD/AnalizDannyhIProcessov.pdf
Л1.2	Рашка С.	Python и машинное обучение: крайне необходимое пособие по новейшей предсказательной аналитике, обязательное для более глубокого понимания методологии машинного обучения: Самоучители и руководства	Издательство "ДМК Пресс", 2017	https://e.lanbook.com/book/100905
Л1.3	У. Маккинни	Python и анализ данных:	ДМК Пресс, 2020	https://e.lanbook.com/book/131721
6.1.2. Дополнительная литература				
	Авторы	Заглавие	Издательство, год	Эл. адрес
Л2.1	Лучано Рамальо	Python. К вершинам мастерства: Самоучители и руководства	Издательство "ДМК Пресс", 2016	https://e.lanbook.com/book/93273

Л2.2	Шарден Б., Массарон Л., Боскетти А.	Крупномасштабное машинное обучение вместе с Python: Учебные пособия	Издательство "ДМК Пресс", 2018 //ЭБС издательства «Лань»	https://e.lanbook.com/book/105836
Л2.3	Бонцанини М.	Анализ социальных медиа на Python. Извлекайте и анализируйте данные из всех уголков социальной паутины на Python: Другое	Издательство "ДМК Пресс", 2018	https://e.lanbook.com/book/108129
Л2.4	Энатская Н.Ю.	Математическая статистика и случайные процессы: учебное пособие для прикладного бакалавриата	М. : Издательство Юрайт // ЭБС «Юрайт», 2018	www.biblio-online.ru/book/E7144E93-751A-44FD-A63F-B50F18195681

6.2. Перечень ресурсов информационно-телекоммуникационной сети "Интернет"

	Название	Эл. адрес
Э1	Дисциплина на образовательном портале	https://portal.edu.asu.ru/course/view.php?id=3884

6.3. Перечень программного обеспечения

Microsoft Windows
Microsoft Office
Дистрибутив Anaconda
7-Zip
AcrobatReader

6.4. Перечень информационных справочных систем

1. Основы алгоритмизации и программирования на языке Python [Электронный ресурс]: <https://portal.edu.asu.ru/course/view.php?id=3237>
2. Издательство «Лань» - электронно-библиотечная система [Электронный ресурс]: <http://e.lanbook.com>
3. Издательство МЦНМО. Свободно распространяемые книги издательства Московского центра непрерывного математического образования [Электронный ресурс]: www.mcsme.ru/free-books
4. Электронная библиотечная система Алтайского государственного университета [Электронный ресурс]: <http://elibrary.asu.ru>
5. Электронная база данных ZBMATH: <https://zbmath.org/>

7. Материально-техническое обеспечение дисциплины

Аудитория	Назначение	Оборудование
408Л	лаборатория математического моделирования - учебная аудитория для проведения занятий семинарского типа (лабораторных и(или) практических); проведения групповых и индивидуальных консультаций, текущего контроля и промежуточной аттестации	Учебная мебель на 15 посадочных мест; рабочее место преподавателя; доска меловая 1 шт.; компьютер Dero - 10 шт., 5 шт. с мониторами LG и 5 шт. с мониторами Philips; мультимедиа-проектор Sony - 1 шт.; МФУ Canon - 1 шт.; стационарный экран: марка Digis Optima C - 1 шт.
Учебная аудитория	для проведения занятий всех видов (дисциплинарной, междисциплинарной и модульной подготовки), групповых и индивидуальных консультаций, текущего контроля и промежуточной аттестации, курсового проекта (работы), проведения практики	Стандартное оборудование (учебная мебель для обучающихся, рабочее место преподавателя, доска)

Аудитория	Назначение	Оборудование
203Л	лаборатория информационных технологий - компьютерный класс - учебная аудитория для проведения занятий семинарского типа (лабораторных и(или) практических); проведения групповых и индивидуальных консультаций, текущего контроля и промежуточной аттестации	Учебная мебель на 14 посадочных мест; компьютеры: марка ASUS модель i5-6500 - 14 единиц

8. Методические указания для обучающихся по освоению дисциплины

Для успешного освоения дисциплины студент должен посещать лекции и лабораторные занятия, вовремя выполнять все задания и тесты, пользоваться основной и дополнительной литературой, рекомендованной настоящей программой. Во время лекции рекомендуется вести краткий конспект.

Навыки программирования на языке Python студент приобретает на лабораторных занятиях. Для выполнения лабораторных заданий каждому студенту необходимо:

- получить вариант задания у преподавателя;
- скачать документ с описанием задания с образовательного портала;
- внимательно прочитать задание. Вопросы, возникающие в процессе выполнения лабораторных работ, необходимо грамотно сформулировать и обратиться за помощью к преподавателю на консультации или ближайшем занятии;
- разработать, отладить и протестировать программы, решающие поставленные задачи.

Для каждого лабораторного задания предусмотрена процедура защиты, в ходе которой преподаватель проводит устный опрос студентов для контроля понимания выполненных ими заданий.

Тестовые задания на образовательном портале предназначены для контроля усвоения теоретического материала, а также умения читать и понимать программный код. Тесты выполняются только в присутствии преподавателя на занятии или на консультации. Количество попыток ограничено тремя. Готовясь к тестированию, студент должен изучить конспекты лекций и учебно-методические материалы, рекомендуемые преподавателем.

При подготовке к экзамену в дополнение к изучению конспектов лекций и учебной литературы, рекомендуется посещать консультации и пользоваться свободными интернет-ресурсами.

МИНОБРНАУКИ РОССИИ

федеральное государственное бюджетное образовательное учреждение высшего образования
«Алтайский государственный университет»

Системы научных расчетов на базе пакетов символьных вычислений рабочая программа дисциплины

Закреплена за кафедрой	Кафедра математического анализа
Направление подготовки	01.03.02. Прикладная математика и информатика
Профиль	Прикладной анализ данных и компьютерное моделирование
Форма обучения	Очная
Общая трудоемкость	3 ЗЕТ
Учебный план	01_03_02_Прикладная математика и информатика_ПАДиКМ-2023

Часов по учебному плану	108	Виды контроля по семестрам
в том числе:		зачеты: 4
аудиторные занятия	36	курсовой проект: 4
самостоятельная работа	72	

Распределение часов по семестрам

Курс (семестр)	2 (4)		Итого	
	Неделя			
	22,5			
Вид занятий	УП	РПД	УП	РПД
Лабораторные	36	36	36	36
Сам. работа	72	72	72	72
Итого	108	108	108	108

Программу составил(и):
к.ф.-м.н., доцент, Хромова Олеся Павловна

Рецензент(ы):
к.ф.-м.н., доцент, Пономарёв И.В.

Рабочая программа дисциплины
Системы научных расчетов на базе пакетов символьных вычислений

разработана в соответствии с ФГОС:
Федеральный государственный образовательный стандарт высшего образования - бакалавриат по направлению подготовки 01.03.02 Прикладная математика и информатика (приказ Минобрнауки России от 10.01.2018 г. № 9)

составлена на основании учебного плана:
01.03.02 Прикладная математика и информатика
утвержденного учёным советом вуза от 26.06.2023 протокол № 4.

Рабочая программа одобрена на заседании кафедры
Кафедра математического анализа

Протокол от 27.06.2023 г. № 6
Срок действия программы: 2023-2024 уч. г.

Заведующий кафедрой
Сажеников А.Н., к.ф.-м.н., доцент

Визирование РПД для исполнения в очередном учебном году

Рабочая программа пересмотрена, обсуждена и одобрена для
исполнения в 2023-2024 учебном году на заседании кафедры

Кафедра математического анализа

Протокол от 27.06.2023 г. № 6
Заведующий кафедрой *Сажеников А.Н., к.ф.-м.н., доцент*

1. Цели освоения дисциплины

1.1.	Объяснить студентам возможности и преимущества использования различных пакетов символьных вычислений в научно-исследовательской работе.
------	---

2. Место дисциплины в структуре ООП

Цикл (раздел) ООП: Б1.О.02.ДВ.01

3. Компетенции обучающегося, формируемые в результате освоения дисциплины

УК-1	Способен осуществлять поиск, критический анализ и синтез информации, применять системный подход для решения поставленных задач
ОПК-5	Способен разрабатывать алгоритмы и компьютерные программы, пригодные для практического применения

В результате освоения дисциплины обучающийся должен


3.1.	Знать:
3.1.1.	Современные пакеты символьных вычислений и их основные характеристики
3.2.	Уметь:
3.2.1.	Применять возможности пакетов символьных вычислений при решении различных задач теории и практики
3.3.	Иметь навыки и (или) опыт деятельности (владеть):
3.3.1.	В использовании пакетов символьных вычислений к решению задач математического анализа, линейной алгебры, аналитической геометрии, математической статистики.

4. Структура и содержание дисциплины

Код занятия	Наименование разделов и тем	Вид занятия	Семестр	Часов	Компетенции	Литература
Раздел 1. Работа с пакетом MatLab						
1.1.	Построение математической модели регрессии. Вычисление ее характеристик и анализ ее адекватности.	Лабораторные	4	4	УК-1, ОПК-5	Л1.1
1.2.	Практическое применение инструментария MatLab при регрессионном моделировании	Лабораторные	4	4	УК-1, ОПК-5	Л1.1
1.3.	Обзор инструментов MatLab для исследований регрессионных зависимостей	Сам. работа	4	16	УК-1, ОПК-5	Л1.1
Раздел 2. Работа с пакетом Maple						

Код занятия	Наименование разделов и тем	Вид занятия	Семестр	Часов	Компетенции	Литература
2.1.	Команды Maple для работы с матрицами. Визуализация результатов.	Лабораторные	4	4	УК-1, ОПК-5	ЛЗ.1, Л1.1
2.2.	Построение изображения кривых и поверхностей в Maple	Лабораторные	4	4	УК-1, ОПК-5	ЛЗ.1, Л1.1
2.3.	Анализ пакетов Maple, предназначенных для работы с задачами аналитической геометрии.	Сам. работа	4	26	УК-1, ОПК-5	ЛЗ.1, Л1.1
Раздел 3. Работа с пакетом Mathematica						
3.1.	Проведение полного исследования функции. Нахождение пределов, производных и интегралов в пакете Mathematica.	Лабораторные	4	8	УК-1, ОПК-5	Л1.1
3.2.	Решение задач по математическому анализу в пакете Mathematica	Лабораторные	4	12	УК-1, ОПК-5	Л1.1
3.3.	Обзор средств и инструментов пакета Mathematica для работы с функциями.	Сам. работа	4	30	УК-1, ОПК-5	Л1.1

5. Фонд оценочных средств

5.1. Контрольные вопросы и задания для проведения текущего контроля и промежуточной аттестации по итогам освоения дисциплины			
см. приложение			
5.2. Темы письменных работ для проведения текущего контроля (эссе, рефераты, курсовые работы и др.)			
см. приложение			
5.3. Фонд оценочных средств для проведения промежуточной аттестации			
см. приложение			
Приложения			
Приложение 1.  02.04.01ФОС МКиПА Системы комп-1.doc			

6. Учебно-методическое и информационное обеспечение дисциплины

6.1. Рекомендуемая литература				
6.1.1. Основная литература				
	Авторы	Заглавие	Издательство, год	Эл. адрес

Л1.1	П. Н. Клепиков [и др.]	Системы компьютерной математики в задачах геометрического моделирования: учеб. пособие	Изд-во АлтГУ, 2016	http://elibrary.asu.ru/handle/asu/3416
6.1.3. Дополнительные источники				
	Авторы	Заглавие	Издательство, год	Эл. адрес
Л3.1	М.А.Чешкова	Применение математического пакета MAPLE в учебном процессе: Методическое пособие	АлтГУ, 2013	http://elibrary.asu.ru/handle/asu/573
6.2. Перечень ресурсов информационно-телекоммуникационной сети "Интернет"				
	Название		Эл. адрес	
Э1	Курс в Moodle Системы научных расчетов на базе пакетов символьных вычислений (СНРСВ)		https://portal.edu.asu.ru/course/view.php?id=4258	
Э2	Курс в Moodle Системы научных расчетов на базе пакетов символьных вычислений (Хромова О.П.)		https://portal.edu.asu.ru/course/view.php?id=9039	
6.3. Перечень программного обеспечения				
Microsoft Office, Microsoft Windows, 7-Zip, AcrobatReader, Scilab				
6.4. Перечень информационных справочных систем				
Единый образовательный портал http://portal.edu.asu.ru/ 1. Электронная база данных «Scopus» (http://www.scopus.com); 2. Электронная библиотечная система Алтайского государственного университета (http://elibrary.asu.ru/); 3. Научная электронная библиотека elibrary (http://elibrary.ru)				

7. Материально-техническое обеспечение дисциплины

Аудитория	Назначение	Оборудование
Учебная аудитория	для проведения занятий лекционного типа, занятий семинарского типа (лабораторных и(или) практических), групповых и индивидуальных консультаций, текущего контроля и промежуточной аттестации, курсового проектирования (выполнения курсовых работ), проведения практик	Стандартное оборудование (учебная мебель для обучающихся, рабочее место преподавателя, доска)
Помещение для самостоятельной работы	помещение для самостоятельной работы обучающихся	Компьютеры, ноутбуки с подключением к информационно-телекоммуникационной сети «Интернет», доступом в электронную информационно-образовательную среду АлтГУ
Учебная аудитория	для проведения занятий лекционного типа, занятий семинарского типа (лабораторных и(или) практических), групповых и индивидуальных консультаций, текущего контроля и промежуточной аттестации,	Стандартное оборудование (учебная мебель для обучающихся, рабочее место преподавателя, доска)

Аудитория	Назначение	Оборудование
	курсового проектирования (выполнения курсовых работ), проведения практик	

8. Методические указания для обучающихся по освоению дисциплины

Основу теоретического обучения студентов составляют лекции. Они дают систематизированные знания студентам о наиболее сложных и актуальных проблемах изучаемой дисциплины. На лекциях особое внимание уделяется не только усвоению студентами изучаемых проблем, но и стимулированию их активной познавательной деятельности, творческого мышления, развитию научного мировоззрения, профессионально-значимых свойств и качеств. Осуществляя учебные действия на лекционных занятиях, студенты должны внимательно воспринимать действия преподавателя, запоминать складывающиеся образы, мыслить, добиваться понимания изучаемого предмета, применения знаний на практике, при решении учебно-профессиональных задач. Подготовленный конспект и рекомендуемая литература используются при подготовке к семинарским и практическим занятиям. Подготовка сводится к внимательному прочтению учебного материала, к решению примеров, задач, к ответам на вопросы. Примеры, задачи, вопросы по теме являются средством самоконтроля.

При подготовке к практическим занятиям студентам рекомендуется сначала ознакомиться с учебным материалом, изложенным в лекциях и основной литературе, затем выполнить самостоятельные задания, при необходимости обращаясь к дополнительной литературе. Особое внимание при этом необходимо обратить на содержание основных положений и выводов, объяснение явлений и фактов, уяснение практического приложения рассматриваемых теоретических вопросов. В процессе этой работы студент должен стремиться понять и запомнить основные положения рассматриваемого материала, примеры, поясняющие его, разобраться в иллюстративном материале, задачах.

Самостоятельная работа.

- При изучении дисциплины не все вопросы рассматриваются на занятиях, часть вопросов рекомендуется преподавателем для самостоятельного изучения.

- Поиск ответов на вопросы и выполнение заданий для самостоятельной работы позволит вам расширить и углубить свои знания по курсу, применить теоретические знания в решении задач практического содержания, закрепить изученное ранее.

- Эти задания следует выполнять не «наскоком», а постепенно, планомерно, следуя порядку изучения тем курса.

- При возникновении вопросов обратитесь к преподавателю в день консультаций на кафедре.

- Выполнив их, проанализируйте качество их выполнения. Это поможет вам развивать умения самоконтроля и оценочные компетенции.

Итоговый контроль.

- Для подготовки к зачету/экзамену возьмите перечень примерных вопросов у преподавателя.

- В списке вопросов выделите те, которые были рассмотрены на занятиях. Обратитесь к своим записям, выделите существенное. Для более детального изучения изучите рекомендуемую литературу.

- Если в списке вопросов есть те, которые не рассматривались на занятии, изучите их самостоятельно.

МИНОБРНАУКИ РОССИИ

федеральное государственное бюджетное образовательное учреждение высшего образования
«Алтайский государственный университет»

Безопасность жизнедеятельности рабочая программа дисциплины

Закреплена за кафедрой	Кафедра техносферной безопасности и аналитической химии
Направление подготовки	01.03.02. Прикладная математика и информатика
Профиль	Прикладной анализ данных и компьютерное моделирование
Форма обучения	Очная
Общая трудоемкость	4 ЗЕТ
Учебный план	01_03_02_Прикладная математика и информатика_ПАДиКМ-2023

Часов по учебному плану	144	Виды контроля по семестрам	
в том числе:		зачеты:	3
аудиторные занятия	86		
самостоятельная работа	58		

Распределение часов по семестрам

Курс (семестр)	2 (3)		Итого	
	Неделя 16			
Вид занятий	УП	РПД	УП	РПД
Лекции	44	44	44	44
Лабораторные	34	34	34	34
Практические	8	8	8	8
Сам. работа	58	58	58	58
Итого	144	144	144	144

Программу составил(и):

кандидат хим. наук, Доцент, Щербакова Людмила Владимировна

Рецензент(ы):

доктор хим. наук, Доцент, зав. кафедрой ТБиАХ, Темерев Сергей Васильевич

Рабочая программа дисциплины

Безопасность жизнедеятельности

разработана в соответствии с ФГОС:

Федеральный государственный образовательный стандарт высшего образования - бакалавриат по направлению подготовки 01.03.02 Прикладная математика и информатика (приказ Минобрнауки России от 10.01.2018 г. № 9)

составлена на основании учебного плана:

01.03.02 Прикладная математика и информатика

утвержденного учёным советом вуза от 26.06.2023 протокол № 4.

Рабочая программа одобрена на заседании кафедры

Кафедра техносферной безопасности и аналитической химии

Протокол от 29.06.2023 г. № 9

Срок действия программы: 2023-2024 уч. г.

Заведующий кафедрой

Темерев Сергей Васильевич

Визирование РПД для исполнения в очередном учебном году

Рабочая программа пересмотрена, обсуждена и одобрена для исполнения в 2023-2024 учебном году на заседании кафедры

Кафедра техносферной безопасности и аналитической химии

Протокол от 29.06.2023 г. № 9

Заведующий кафедрой *Темерев Сергей Васильевич*

1. Цели освоения дисциплины

1.1.	- способствовать развитию профессиональной компетенции студентов посредством формирования мышления безопасного типа и здоровьесберегающего поведения; - подготовки студентов к упреждающим комплексным действиям по защите жизни и здоровья от опасностей природного, техногенного и социального характера; - получение знаний, умений и навыков, необходимых для становления обучающихся образовательных организаций высшего образования в качестве граждан способных и готовых к выполнению воинского долга и обязанности по защите своей Родины в соответствии с законодательством Российской Федерации.
------	---

2. Место дисциплины в структуре ООП

Цикл (раздел) ООП: Б1.О.03

3. Компетенции обучающегося, формируемые в результате освоения дисциплины

УК-8	Способен создавать и поддерживать в повседневной жизни и в профессиональной деятельности безопасные условия жизнедеятельности для сохранения природной среды, обеспечения устойчивого развития общества, в том числе при угрозе и возникновении чрезвычайных ситуаций и военных конфликтов
УК-8.1	Знает терминологию, предмет безопасности жизнедеятельности личности, общества и государства, источники, причины их возникновения, детерминизм опасностей; методы защиты в условиях чрезвычайных ситуаций; сущность и содержание чрезвычайных ситуаций, их классификацию, поражающие факторы чрезвычайных ситуаций; основные методы защиты производственного персонала и населения от возможных последствий аварий, катастроф, стихийных бедствий и способы применения современных средств поражения, основные меры по ликвидации их последствий; технику безопасности и правила пожарной безопасности
УК-8.2	Способен разрабатывать алгоритм безопасного поведения при опасных ситуациях природного, техногенного и пр. характера; использовать приемы первой помощи, методы защиты в условиях чрезвычайных ситуаций
УК-8.3	Имеет опыт использования основных средств индивидуальной и коллективной защиты для сохранения жизни и здоровья граждан; планирования обеспечения безопасности в конкретных техногенных авариях и чрезвычайных ситуациях; оказания первой помощи пострадавшим в условиях опасных и чрезвычайных ситуаций

В результате освоения дисциплины обучающийся должен

3.1.	Знать:
3.1.1.	основные положения Курса стрельб из стрелкового оружия; устройство стрелкового оружия, боеприпасов и ручных гранат; предназначение, задачи и организационно-штатную структуру общевойсковых подразделений; основные факторы, определяющие характер, организацию и способы ведения современного общевойскового боя; общие сведения о ядерном, химическом и биологическом оружии, средствах его применения; правила поведения и меры профилактики в условиях заражения радиоактивными, отравляющими веществами и бактериальными средствами; тактические свойства местности, их влияние на действия подразделений в боевой обстановке; назначение, номенклатуру и условные знаки топографических карт; основные способы и средства оказания первой медицинской помощи при ранениях и травмах; тенденции и особенности развития современных международных отношений, место и роль России в многополярном мире, основные направления социально-экономического, политического и военнотехнического развития страны; основные положения Военной доктрины РФ; правовое положение и порядок прохождения военной службы;

3.2.	Уметь:
3.2.1.	правильно применять и выполнять положения общевоинских уставов ВС РФ; осуществлять разборку и сборку автомата (АК-74) и пистолета (ПМ), подготовку к боевому применению ручных гранат; оборудовать позицию для стрельбы из стрелкового оружия; выполнять мероприятия радиационной, химической и биологической защиты; читать топографические карты различной номенклатуры; давать оценку международным военно-политическим и внутренним событиям и фактам с позиции патриота своего Отечества; применять положения нормативно-правовых актов;
3.3.	Иметь навыки и (или) опыт деятельности (владеть):
3.3.1.	строевыми приемами на месте и в движении; навыками управления строями взвода; навыками стрельбы из стрелкового оружия; навыками подготовки к ведению общевойскового боя; навыками применения индивидуальных средств РХБ защиты; навыками ориентирования на местности по карте и без карты; навыками применения индивидуальных средств медицинской защиты и подручных средств для оказания первой медицинской помощи при ранениях и травмах; навыками работы с нормативно-правовыми документами.

4. Структура и содержание дисциплины

Код занятия	Наименование разделов и тем	Вид занятия	Семестр	Часов	Компетенции	Литература
Раздел 1. Безопасность жизнедеятельности						
1.1.	Система органов обеспечения безопасности жизнедеятельности и их правового регулирования	Лекции	3	2	УК-8.1, УК-8.2, УК-8.3	Л1.1, Л1.2, Л2.2, Л2.3
1.2.	Культура безопасности личности как основа безопасности общества.	Сам. работа	3	3	УК-8.1, УК-8.2, УК-8.3	Л1.1, Л1.2, Л2.2
1.3.	Взаимодействие человека со средой обитания: негативные факторы техносферы и их воздействие на человека	Лекции	3	2	УК-8.1, УК-8.2, УК-8.3	Л1.1, Л1.2, Л2.2
1.4.	Химические и биологические негативные факторы и воздействие вредных веществ на среду обитания и человека	Сам. работа	3	3	УК-8.1, УК-8.2, УК-8.3	Л1.2, Л2.2
1.5.	Опасные ситуации природного и техногенного характера и защита от них	Лекции	3	2	УК-8.1, УК-8.2, УК-8.3	Л1.1, Л2.2
1.6.	Защита населения и территорий от чрезвычайных ситуаций	Сам. работа	3	3		Л1.1, Л1.2, Л2.2
1.7.	Антиэкстремистская и антитеррористическая личностная позиция	Лекции	3	2	УК-8.1, УК-8.2, УК-8.3	Л1.1, Л1.2, Л2.2

Код занятия	Наименование разделов и тем	Вид занятия	Семестр	Часов	Компетенции	Литература
1.8.	Профилактика экстремизма в различных социальных группах	Сам. работа	3	2	УК-8.1, УК-8.2, УК-8.3	Л1.1, Л1.2, Л2.2
1.9.	Гражданская оборона и способы защиты населения в мирное и военное время	Лекции	3	2	УК-8.1, УК-8.2, УК-8.3	Л1.1, Л1.2, Л2.2
1.10.	Защита населения и территорий от современных средств поражения, возникающих при военных конфликтах или вследствие этих действий	Сам. работа	3	3	УК-8.1, УК-8.2, УК-8.3	Л1.1, Л1.2, Л2.2
1.11.	Основы противопожарной безопасности и правила безопасного поведения при пожарах. Средства тушения пожаров и их применение	Лекции	3	2	УК-8.1, УК-8.2, УК-8.3	Л1.1, Л1.2, Л2.2
1.12.	Средства тушения пожаров и их применение	Сам. работа	3	3	УК-8.1, УК-8.2, УК-8.3	Л1.1, Л1.2, Л2.2
1.13.	Первая помощь как составляющая основ безопасности жизнедеятельности	Лекции	3	2	УК-8.1, УК-8.2, УК-8.3	Л1.1, Л1.2, Л2.2, Л2.4
1.14.	Основы медицинских знаний и здорового образа жизни	Сам. работа	3	3	УК-8.1, УК-8.2, УК-8.3	Л1.1, Л1.2, Л2.2
1.15.	Управление безопасностью жизнедеятельности	Лекции	3	2	УК-8.1, УК-8.2, УК-8.3	Л1.1, Л1.2, Л2.2
1.16.	Организационные и правовые основы охраны труда	Лекции	3	2	УК-8.1, УК-8.2, УК-8.3	Л1.1, Л1.2, Л2.2
1.17.	Управление охраной труда и обеспечением необходимых условий труда, управление охраной окружающей среды, обеспечением безопасности населения и территорий в чрезвычайных ситуациях	Сам. работа	3	4	УК-8.1, УК-8.2, УК-8.3	Л1.1, Л1.2, Л2.2
Раздел 2. Общевоинские уставы ВС РФ						
2.1.	Общевоинские уставы Вооруженных Сил Российской Федерации, их основные требования и содержание	Лекции	3	6	УК-8.1, УК-8.2, УК-8.3	Л2.2, Л1.4
2.2.	Общевоинские уставы Вооруженных Сил Российской Федерации, их основные требования и содержание	Сам. работа	3	3	УК-8.1, УК-8.2, УК-8.3	Л2.2, Л1.4
2.3.	Внутренний порядок и	Лекции	3	2	УК-8.1, УК-	Л2.2, Л1.4

Код занятия	Наименование разделов и тем	Вид занятия	Семестр	Часов	Компетенции	Литература
	суточный наряд				8.2, УК-8.3	
2.4.	Внутренний порядок и суточный наряд	Практические	3	2	УК-8.1, УК-8.2, УК-8.3	Л2.2, Л1.4
2.5.	Внутренний порядок и суточный наряд	Сам. работа	3	2	УК-8.1, УК-8.2, УК-8.3	Л2.2, Л1.4
2.6.	Общие положения Устава гарнизонной и караульной службы	Практические	3	2	УК-8.1, УК-8.2, УК-8.3	Л2.2, Л1.4
2.7.	Общие положения Устава гарнизонной и караульной службы	Сам. работа	3	1	УК-8.1, УК-8.2, УК-8.3	Л2.2, Л1.4
Раздел 3. Строевая подготовка						
3.1.	Строевые приемы и движение без оружия	Лабораторные	3	6	УК-8.1, УК-8.2, УК-8.3	Л2.2, Л1.5
3.2.	Строевые приемы и движение без оружия	Сам. работа	3	3	УК-8.1, УК-8.2, УК-8.3	Л2.2, Л1.5
Раздел 4. Огневая подготовка из стрелкового оружия						
4.1.	Основы, приемы и правила стрельбы из стрелкового оружия	Лабораторные	3	2	УК-8.1, УК-8.2, УК-8.3	Л2.2, Л1.3
4.2.	Основы, приемы и правила стрельбы из стрелкового оружия	Сам. работа	3	1	УК-8.1, УК-8.2, УК-8.3	Л2.2, Л1.3
4.3.	Назначение, боевые свойства, материальная часть и применение стрелкового оружия, ручных противотанковых гранатометов и ручных гранат	Лабораторные	3	12	УК-8.1, УК-8.2, УК-8.3	Л2.2, Л1.3
4.4.	Назначение, боевые свойства, материальная часть и применение стрелкового оружия, ручных противотанковых гранатометов и ручных гранат	Сам. работа	3	6	УК-8.1, УК-8.2, УК-8.3	Л2.2, Л1.3
4.5.	Выполнение упражнений учебных стрельб из стрелкового оружия	Лабораторные	3	6	УК-8.1, УК-8.2, УК-8.3	Л2.2, Л1.3
4.6.	Выполнение упражнений учебных стрельб из стрелкового оружия	Сам. работа	3	3	УК-8.1, УК-8.2, УК-8.3	Л2.2, Л1.3
Раздел 5. Основы тактики общевойсковых подразделений						
5.1.	Вооруженные Силы Российской Федерации их состав и задачи. Тактико-технические	Лекции	3	4	УК-8.1, УК-8.2, УК-8.3	Л2.2, Л1.4

Код занятия	Наименование разделов и тем	Вид занятия	Семестр	Часов	Компетенции	Литература
	характеристики (ТТХ) основных образцов вооружения и техники ВС РФ					
5.2.	Вооруженные Силы Российской Федерации их состав и задачи. Тактико-технические характеристики (ТТХ) основных образцов вооружения и техники ВС РФ	Сам. работа	3	2	УК-8.1, УК-8.2, УК-8.3	Л2.2, Л1.4
5.3.	Основы общевойскового боя	Лекции	3	2	УК-8.1, УК-8.2, УК-8.3	Л2.2, Л1.4
5.4.	Основы общевойскового боя	Сам. работа	3	1	УК-8.1, УК-8.2, УК-8.3	Л2.2, Л1.4
5.5.	Основы инженерного обеспечения	Практические	3	2	УК-8.1, УК-8.2, УК-8.3	Л2.2, Л1.4
5.6.	Основы инженерного обеспечения	Сам. работа	3	1	УК-8.1, УК-8.2, УК-8.3	Л2.2, Л1.4
5.7.	Организация воинских частей и подразделений, вооружение, боевая техника вероятного противника	Лекции	3	2	УК-8.1, УК-8.2, УК-8.3	Л2.2, Л1.4
5.8.	Организация воинских частей и подразделений, вооружение, боевая техника вероятного противника	Сам. работа	3	1	УК-8.1, УК-8.2, УК-8.3	Л2.2, Л1.4
Раздел 6. Радиационная, химическая и биологическая защита						
6.1.	Ядерное, химическое, биологическое, зажигательное оружие	Лекции	3	2	УК-8.1, УК-8.2, УК-8.3	Л1.1, Л1.2, Л2.2
6.2.	Ядерное, химическое, биологическое, зажигательное оружие	Сам. работа	3	1	УК-8.1, УК-8.2, УК-8.3	Л1.1, Л1.2, Л2.2, Л2.3
6.3.	Радиационная, химическая и биологическая защита	Лабораторные	3	4	УК-8.1, УК-8.2, УК-8.3	Л1.1, Л1.2, Л2.2
6.4.	Радиационная, химическая и биологическая защита	Сам. работа	3	2	УК-8.1, УК-8.2, УК-8.3	Л1.1, Л1.2, Л2.2
Раздел 7. Военная топография						
7.1.	Местность как элемент боевой обстановки. Измерения и ориентирование на местности без карты, движение по азимутам	Лекции	3	2	УК-8.1, УК-8.2, УК-8.3	Л2.2, Л1.4, Л2.1
7.2.	Местность как элемент боевой обстановки. Измерения и ориентирование на	Сам. работа	3	1	УК-8.1, УК-8.2, УК-8.3	Л2.2, Л1.4, Л2.1

Код занятия	Наименование разделов и тем	Вид занятия	Семестр	Часов	Компетенции	Литература
	местности без карты, движение по азимутам					
7.3.	Топографические карты и их чтение, подготовка к работе. Определение координат объектов и целеуказания по карте	Практические	3	2	УК-8.1, УК-8.2, УК-8.3	Л2.2, Л1.4, Л2.1
7.4.	Топографические карты и их чтение, подготовка к работе. Определение координат объектов и целеуказания по карте	Сам. работа	3	1	УК-8.1, УК-8.2, УК-8.3	Л2.2, Л1.4, Л2.1
Раздел 8. Основы медицинского обеспечения						
8.1.	Медицинское обеспечение войск (сил), первая медицинская помощь при ранениях, травмах и особых случаях	Лекции	3	2	УК-8.1, УК-8.2, УК-8.3	Л1.2, Л2.2, Л2.4
8.2.	Медицинское обеспечение войск (сил), первая медицинская помощь при ранениях, травмах и особых случаях	Лабораторные	3	4	УК-8.1, УК-8.2, УК-8.3	Л1.2, Л2.2, Л2.4
8.3.	Медицинское обеспечение войск (сил), первая медицинская помощь при ранениях, травмах и особых случаях	Сам. работа	3	3	УК-8.1, УК-8.2, УК-8.3	Л1.2, Л2.2, Л2.4
Раздел 9. Военно-политическая подготовка						
9.1.	Россия в современном мире. Основные направления социальноэкономического, политического и военно-технического развития страны	Лекции	3	2	УК-8.1, УК-8.2, УК-8.3	Л1.2, Л2.2
9.2.	Россия в современном мире. Основные направления социальноэкономического, политического и военно-технического развития страны	Сам. работа	3	1	УК-8.1, УК-8.2, УК-8.3	Л1.2, Л2.2
Раздел 10. Правовая подготовка						
10.1.	Военная доктрина РФ. Законодательство Российской Федерации о прохождении военной службы	Лекции	3	2	УК-8.1, УК-8.2, УК-8.3	Л2.2, Л1.4
10.2.	Военная доктрина РФ. Законодательство	Сам. работа	3	1	УК-8.1, УК-8.2, УК-8.3	Л2.2, Л1.4

Код занятия	Наименование разделов и тем	Вид занятия	Семестр	Часов	Компетенции	Литература
	Российской Федерации о прохождении военной службы					

5. Фонд оценочных средств

5.1. Контрольные вопросы и задания для проведения текущего контроля и промежуточной аттестации по итогам освоения дисциплины

Оценочные материалы для текущего контроля по разделам и темам дисциплины в полном объеме размещены в онлайн-курсе на образовательном портале «Цифровой университет АлтГУ» <https://portal.edu.asu.ru/course/view?id=8533>

ОЦЕНКА СФОРМИРОВАННОСТИ КОМПЕТЕНЦИИ УК-8: Способен создавать и поддерживать в повседневной жизни и в профессиональной деятельности безопасные условия жизнедеятельности для сохранения природной среды, обеспечения устойчивого развития общества, в том числе при угрозе и возникновении чрезвычайных ситуаций и военных конфликтов

ПРИМЕРЫ ЗАДАНИЙ ЗАКРЫТОГО ТИПА

Вопрос 1. Выберите понятие, соответствующее описанию: «Уровень развития человека и общества, характеризующий значимость задачи обеспечения безопасности жизнедеятельности в системе личных и социальных ценностей, распространённостью стереотипов безопасного поведения в повседневной жизни и в условиях опасных и чрезвычайных ситуаций, степенью защищённости от угроз и опасностей во всех сферах жизнедеятельности».

Варианты ответов:

- а) культура безопасности жизнедеятельности
- б) объект безопасности жизнедеятельности
- в) безопасность жизнедеятельности
- г) охрана труда

Ответ: а

Вопрос 2. Выберите принципы, на которых основано противодействие терроризму в Российской Федерации:

Варианты ответов:

- а) обеспечение и защита основных прав и свобод человека и гражданина
- б) законность
- в) приоритет защиты прав и законных интересов лиц, подвергающихся террористической опасности
- г) безнаказанность за осуществление террористической деятельности

Ответ: а,б,в

Вопрос 3. Непосредственное осуществление мероприятий по противодействию террористическим актам является функцией ...

Варианты ответов:

- а) Федеральной службы миграционной безопасности
- б) Федеральной службы безопасности
- в) Федеральной службы экономической безопасности
- г) Федеральной службы таможенной безопасности
- д) МВД

Ответ: б

Вопрос 4. Назовите отдельные рода войск не входящие в состав видов ВС

Варианты ответов:

- 1) Пограничные войска, внутренние войска МВД России, войска Гражданской обороны
- 2) Сухопутные войска, Воздушно-космические силы, Военно-Морской Флот
- 3) Ракетные войска стратегического назначения, воздушно-десантные войска, воздушно-космические силы
- 4) Мотострелковые, танковые, ракетные войска и артиллерия, войска ПВО

Ответ: а

Вопрос 5. Кому подчинены виды Вооруженных Сил Российской Федерации?

Варианты ответов:

- а) Премьер-министру Правительства Российской Федерации
- б) Президенту Российской Федерации
- в) Министру обороны Российской Федерации
- г) Начальнику Генерального штаба
- д) Главнокомандующим, которые являются заместителями министра обороны Российской Федерации

Ответ: в

Вопрос 6. Какой орган является основным для оперативного управления войсками и силами Флота Вооруженных Сил Российской Федерации?

Варианты ответов:

- а) Совет Безопасности Российской Федерации
- б) Генеральный штаб Вооруженных Сил Российской Федерации
- в) Министерство обороны Российской Федерации
- г) Правительство Российской Федерации

Ответ: гб

Вопрос 7. Назовите рода войск, входящих в состав Сухопутных войск.

Варианты ответов:

- а) Мотострелковые, танковые, ракетные войска и артиллерия, ПВО, инженерные, РХБЗ, РЭБ;
- б) Мотопехотные, танковые, ракетные войска и артиллерия, ПВО;
- в) Мотострелковые, танковые, ракетные войска и артиллерия, ПВО;
- г) Мотопехотные, танковые, ракетные войска и артиллерия, ПВО, саперные части и спецназ.

Ответ: а

Вопрос 8. Основными поражающими факторами ядерного взрыва являются:

Варианты ответов:

- а) ударная волна
- б) световое излучение
- в) проникающая радиация
- г) тепловая волна

Ответ: б, в

Вопрос 9. Определите верное утверждение: «Предельно допустимый уровень риска».

Варианты ответа:

- а) обеспечивает приемлемую безопасность компании
- б) тормозит экономическое развитие из-за высоких затрат
- в) гарантирует покрытие всех возможных последствий реализации риска
- г) верхняя граница приемлемого риска, превышение которой требует применения дополнительных мер по его снижению

Ответ: г

Вопрос 10. Различие между гражданскими противогазами ГП-7 и ГП-7в заключается в наличии устройств для ...

Варианты ответов:

- а) фильтрации воздуха непосредственно в зоне поражения
- б) просушки очков непосредственно в зоне поражения
- в) приема воды непосредственно в зоне поражения
- г) приема пищи непосредственно в зоне поражения

Ответ: в

Вопрос 11. Обеспечение безопасности человека в различных сферах жизнедеятельности достигается ...

Варианты ответов:

- а) установкой систем видеонаблюдения
- б) приобретением знаний и умений в данной области каждым индивидуумом
- в) увеличением финансирования
- г) целенаправленной и скоординированной деятельностью различных органов государственной власти

Ответ: г

Вопрос 12. Назовите направление эвакуации населения при аварии на химически опасных объектах (ХОО)?

Варианты ответа:

- а) по ветру

- б) перпендикулярно направлению ветра
 - в) против ветра.
- Ответ: б

Вопрос 13. Террористические акты относятся к ...

Варианты ответа:

- а) политическим требованиям
- б) социально-экономическим проявлениям
- в) чрезвычайным ситуациям социального характера
- г) военной операции

Ответ: б

Вопрос 14. К химически опасным объектам не относятся ...

Варианты ответа:

- а) хранилища радиоактивных отходов
- б) хранилища лакокрасочных продуктов
- в) предприятия оборонной промышленности
- г) предприятия нефтеперерабатывающей промышленности

Ответ: а

Вопрос 15. Ситуации, при которых в значительной степени нарушается нормальное функционирование системы устойчивости образовательных учреждений, называются:

Варианты ответов:

- а) обычными
- б) экстремальными
- в) повседневными
- г) техногенными

Ответ: б

Критерии оценивания:

Каждое задание оценивается 1 баллом. Оценивание КИМ в целом:

85 % - отлично

70 % - хорошо

50 % - удовлетворительно

Менее 50 % - неудовлетворительно

ПРИМЕРЫ ЗАДАНИЙ ОТКРЫТОГО ТИПА

Вопрос 1. Вставьте пропущенное слово: "Оружие массового поражения взрывного действия, основанное на использовании внутриядерной энергии, выделяющейся при цепных реакциях, называется _____ .

Ответ: ядерным оружием

Вопрос 2. Вставьте пропущенное слово: «Мировоззренческая направленность личности, существующая в форме системы ценностей, взглядов, установок и мотивов, выражающаяся через негативное отношение к проявлениям экстремизма и соответствующую модель поведения - это _____ ».

Ответ: антиэкстремистская личностная позиция

Вопрос 3. Последствиями аварий на химически опасных объектах является _____ .

Ответ: заражение окружающей среды и массовое поражение людей

Вопрос 4. Вставьте пропущенное слово: "Предприятия пищевой промышленности и продовольственные базы, имеющие холодильные установки, относятся к _____ объектам".

Ответ: химически опасным

Вопрос 5. Культура безопасности жизнедеятельности – это....

Ответ: уровень развития человека и общества в обеспечении безопасности как в повседневной жизни, так и в условиях чрезвычайных ситуаций

Вопрос 6. Вставьте пропущенное слово: "Вероятность нежелательных событий или частоты их возникновения, определяемая поражением определенного числа людей, называется _____ риском".

Ответ: индивидуальным

Вопрос 7. Вставьте пропущенное слово: "Химическое оружие – это оружие массового поражения, действие которого основано на _____".

Ответ: токсических свойствах некоторых химических веществ

Вопрос 8. Ведение гражданской обороны на территории РФ или в отдельных ее местностях начинается с _____.

Ответ: с момента введения в действие Президентом Российской Федерации Плана гражданской обороны и защиты населения Российской Федерации

Вопрос 9. Закончите определение: "Система противоэпидемических и режимных мероприятий, направленных на полную изоляцию очага заражения от окружающего населения и ликвидацию инфекционных заболеваний в нем, называется _____".

Ответ: карантином

Вопрос 10. Закончите предложение: "Оружие массового поражения взрывного действия, основанное на использовании внутриядерной энергии, выделяющейся при цепных реакциях, называется _____".

Ответ: ядерным оружием

Вопрос 11. Каков порядок действий стрелка при проведении стрельб в тирах и на стрельбищах?

Ответ: стрелок выходит, заряжает, стреляет, производит иные действия только по мере получения отдельных команд

Вопрос 12. Отрезок траектории полета пули от ее наивысшей точки до места падения называется _____.

Ответ: нисходящей ветвью траектории

Вопрос 13. Силы и средства Вооруженных Сил Российской Федерации и других войск могут привлекаться для оказания помощи органам государственной власти, органам местного самоуправления и населению при ликвидации последствий аварий, катастроф и стихийных бедствий только _____.

Ответ: на правовой, законодательной основе

Вопрос 14. Как изменяется схема развертывания медицинского пункта бригады при поступлении пораженных ядерным оружием?

Ответ: развертывается сортировочный пост, площадка специальной обработки, две приемно-сортировочные палатки, эвакуационная, перевязочная и автоперевязочная

Вопрос 15. Основным принципом в оказании медицинской помощи в очаге чрезвычайной ситуации является _____.

Ответ: своевременность и полнота первой медицинской помощи

Вопрос 16. Начальным видом оказания медицинской помощи пострадавшим считается _____.

Ответ: первая медицинская

Вопрос 17. Объем первой медицинской помощи в очаге катастрофы с динамическими (механическими) факторами поражения включает: _____.

Ответ: временную остановку наружного кровотечения, устранение асфиксии, искусственное дыхание, непрямой массаж сердца, введение обезболивающих средств, наложение асептических повязок, транспортную иммобилизацию

Вопрос 18. Индивидуальный противохимический пакет используется для проведения частичной _____.

Ответ: санитарной обработки

Вопрос 19. Важнейшей характеристикой аварийно химически опасных веществ являются _____.

Ответ: токсичность

Вопрос 20. Предприятия пищевой промышленности и продовольственные базы, имеющие холодильные установки, относятся к _____ объектам.

Ответ: химически опасным

КРИТЕРИИ ОЦЕНИВАНИЯ ОТКРЫТЫХ ВОПРОСОВ.

«Отлично»: выполнено 88 – 100% заданий предложенного теста, в заданиях открытого типа дан полный,

развернутый ответ на поставленный вопрос.

«Хорошо»: Овыполнено 62 – 87% заданий предложенного теста, в заданиях открытого типа дан полный, развернутый ответ на поставленный вопрос; однако были допущены неточности в определении понятий, терминов и др.

«Удовлетворительно»: Овыполнено 61 – 36% заданий предложенного теста, в заданиях открытого типа дан неполный ответ на поставленный вопрос, в ответе не присутствуют доказательные примеры, текст со стилистическими и орфографическими ошибками.

«Неудовлетворительно»: выполнено 0 – 35% заданий предложенного теста, на поставленные вопросы ответ отсутствует или неполный, допущены существенные ошибки в теоретическом материале (терминах, понятиях).

5.2. Темы письменных работ для проведения текущего контроля (эссе, рефераты, курсовые работы и др.)

не предусмотрены

5.3. Фонд оценочных средств для проведения промежуточной аттестации

Оценочные материалы для текущего контроля по разделам и темам дисциплины в полном объеме размещены в онлайн-курсе на образовательном портале «Цифровой университет АлтГУ»
<https://portal.edu.asu.ru/course/view.php?id=8533>

Промежуточная аттестация по модулю проводится в виде зачета с оценкой в устной форме с отработкой практических заданий. Подготовка к аттестации проводится в часы самостоятельной работы обучающихся, а также вовремя консультаций преподавателей.

6. Учебно-методическое и информационное обеспечение дисциплины

6.1. Рекомендуемая литература

6.1.1. Основная литература

	Авторы	Заглавие	Издательство, год	Эл. адрес
Л1.1	Михайлов Л.А.	Безопасность жизнедеятельности: учеб. для вузов	М.: Академия, 2009	
Л1.2	Н. Г. Занько, К. Р. Малаян, О. Н. Русак	Безопасность жизнедеятельности: учебник	СПб.: Лань, 2010	
Л1.3	Л.С.Шульдешов В.А., Родионов,В.В.,Угрянский	Огневая подготовка: учебное пособие	КНОРУС, 2020	
Л1.4	В.Ю. Микрюков	Общевойная подготовка: учебник	Москва: КНОРУС, 2017	
Л1.5	И.М. Андриенко, А.А. Котов, А.В. Моисеев, Е.В. Смирнов, И.В. Шпильной	Строевая подготовка: учебник	Москва: КНОРУС, 2017	

6.1.2. Дополнительная литература

	Авторы	Заглавие	Издательство, год	Эл. адрес
Л2.1	Бызов Б.Е., Коваленко А.Н. В	Военная топография: учебное пособие	М.: Воениздат, 1990	
Л2.2	Михайлов Л.А., Соломин В.П., Беспамятных Т.А., Грунин О.А., Михайлов	Безопасность жизнедеятельности: учеб. для вузов	СПб.: Питер, 2012	

	А.Л., Старостенко А.В., Шатровой О.В., Закревский Н.В., Киселева Э.М., Ребко Э.М., Сопко Г.И., Михайлов Л.А.			
Л2.3	Бабайцев И.В., Матрюков Б.С., Медведев В.Т., Папаев С.Т., Матрюков Б.С.	Безопасность жизнедеятельности: учеб. для вузов	М.: Академия, 2012	
Л2.4	Феокистова О.Г., Феокистова Т.Г., Экзерцева Е. В.	Безопасность жизнедеятельности (медико-биологические аспекты):	Ростов-на-Дону, Феникс, 2006	

6.2. Перечень ресурсов информационно-телекоммуникационной сети "Интернет"

	Название	Эл. адрес
Э1	Безопасность жизнедеятельности	https://portal.edu.asu.ru/course/view.php?id=8533
Э2	Министерство обороны Российской Федерации	http://www.mil.ru
Э3	крупнейшая российская электронная библиотека	http://elibrary.ru

6.3. Перечень программного обеспечения

Microsoft Office 2010 (Office 2010 Professional, № 4065231 от 08.12.2010), (бессрочно)
Microsoft Windows 7 (Windows 7 Professional, № 61834699 от 22.04.2013), (бессрочно)
Chrome (<http://www.chromium.org/chromium-os/licenses>), (бессрочно)
7-Zip (<http://www.7-zip.org/license.txt>), (бессрочно)
Adobe Reader
(http://www.images.adobe.com/content/dam/Adobe/en/legacyservicetou/Adobe.com_Additional_TOU-en_US-20140618_1200.pdf), (бессрочно)
ASTRA LINUX SPECIAL EDITION (<http://astalinux.ru/products/astra-linux-special-edition/>), (бессрочно)
Libre Office (<http://ru.libreoffice.org/>), (бессрочно)
Веб-браузер Chromium (<http://www.chromium.org/Home>), (бессрочно)
Антивирус Касперский (<http://www.kaspersky.ru/>), (до 23 июня 2024)
Архиватор ARK (<http://apps.kde.org/ark/>), (бессрочно)
Okular (<http://okular.kde.org/ru/download/>), (бессрочно)

6.4. Перечень информационных справочных систем

Информационная справочная система:

СПС Консультант Плюс (инсталлированный ресурс АлтГУ или <http://www.consultant.ru/>)

Профессиональные базы данных:

1. Электронная база данных «Scopus» (<http://www.scopus.com>);
2. Электронная библиотечная система Алтайского государственного университета (<http://elibrary.asu.ru/>);
3. Научная электронная библиотека elibrary (<http://elibrary.ru>)

7. Материально-техническое обеспечение дисциплины

Аудитория	Назначение	Оборудование
501К	лаборатория проблем комплексной безопасности; кабинет безопасности жизнедеятельности; кабинет	Учебная мебель на 44 посадочных места; рабочее место преподавателя; доска меловая 1шт.; стационарный экран;

Аудитория	Назначение	Оборудование
	безопасности жизнедеятельности и охраны труда - учебная аудитория для проведения занятий лекционного типа; занятий семинарского типа (лабораторных и(или) практических); проведения групповых и индивидуальных консультаций, текущего контроля и промежуточной аттестации	стационарный проектор: Optoma DS347 - 1 ед.; средства индивидуальной защиты, комплект индивидуальных дозиметров, манекен-тренажер для реанимационных мероприятий; набор плакатов.
521К	лаборатория инженерно-технических систем защиты техносферы - учебная аудитория для проведения занятий лекционного типа; занятий семинарского типа (лабораторных и(или) практических); проведения групповых и индивидуальных консультаций, текущего контроля и промежуточной аттестации	Учебная мебель на 20 посадочных мест; рабочее место преподавателя; стол весовой; сьоло лабораторный; доска меловая 1 шт.; сейф для хранения приборов; шкафы для хранения оборудования, лабораторной посуды и материалов; медицинская кушетка; стационарный экран: - 1 единица; тонометры, манекен-тренажер для реанимационных мероприятий, аспиратор для отбора проб воздуха АПВ-4-12/220В-40; дозиметр ДБГ-06Т; измеритель длины лазерный PLR; люксметр ТКА-ПКМлюксметр+УФ-Радиометр; печь муфельная SNOL; пирометр Самоцвет С500; универсальный учебный комплекс для мониторинга водной/воздушной среды на базе AsusX51RL.
119Л	абонемент и читальный зал научной литературы фен – помещение для самостоятельной работы	Учебная мебель на 44 посадочных места; компьютер; ноутбуки с подключением к информационно-телекоммуникационной сети «Интернет», доступом в электронную информационно-образовательную среду АлтГУ
401С	кабинет огневой подготовки - стрелковый тир	Стрелковый тренажер БОЕЦ 2.1: цельнометаллический антивандальный шкаф; сенсорный монитор 19"; встроенный ПК; контроль доступа к оружию; одновременное обучение от 1 до 6 человек; массогабаритные имитаторы оружия
407С	кабинет первой медицинской помощи	Тренажер сердечно-легочной и мозговой реанимации пружинно-механический с индикацией правильности выполнения действий (манекен); модель «Скелет человека (170 см)» на роликовой подставке

8. Методические указания для обучающихся по освоению дисциплины

При изучении образовательного модуля обучающиеся должны быть способны применять положения нормативно-правовых актов и общевоинских уставов в повседневной деятельности подразделения, управлять строями, применять штатное стрелковое оружие.

Основными видами учебных занятий при изучении образовательного модуля являются практические и групповые занятия, лекции, а также самостоятельная работа. Практические и групповые занятия составляют основу для изучения материала образовательного модуля.

Практические занятия направлены на выработку навыков и умений по строевой и огневой подготовке. Обучающиеся должны овладеть строевыми приемами на месте и в движении, навыками управления строями и стрельбы из стрелкового оружия.

Обучающийся должен знать: основные положения Военной доктрины РФ и общевоинских уставов ВС РФ;

правовое положение и порядок прохождения военной службы военнослужащими; организацию внутреннего порядка в подразделении; устройство стрелкового оружия, боеприпасов и ручных гранат. Уметь точно выполнять положения общевоинских уставов ВС РФ в профессиональной деятельности; соблюдать режим секретности в подразделении; осуществлять разборку и сборку автомата (АК-74) и подготовку к боевому применению ручных гранат. При подготовке к групповым занятиям обучающиеся изучают рекомендованную литературу, материалы лекций по соответствующей теме, дополняют лекционный материал.

Самостоятельная работа обучающихся направлена на закрепление и углубление полученных знаний и навыков, поиска и приобретения новых знаний, а также выполнения учебных заданий, подготовки к предстоящим занятиям, текущему контролю успеваемости и промежуточной аттестации.

Текущий контроль успеваемости по образовательному модулю проводится в виде контрольных проверок в письменной и устной форме по пройденным темам.

Промежуточная аттестация по модулю проводится в виде зачета с оценкой в устной форме с отработкой практических заданий. Подготовка к аттестации проводится в часы самостоятельной работы обучающихся, а также вовремя консультаций преподавателей

МИНОБРНАУКИ РОССИИ

федеральное государственное бюджетное образовательное учреждение высшего образования

«Алтайский государственный университет»

Физическая культура и спорт рабочая программа дисциплины

Закреплена за кафедрой	Кафедра физического воспитания
Направление подготовки	01.03.02. Прикладная математика и информатика
Профиль	Прикладной анализ данных и компьютерное моделирование
Форма обучения	Очная
Общая трудоемкость	2 ЗЕТ
Учебный план	01_03_02_Прикладная математика и информатика_ПАДиКМ-2023

Часов по учебному плану	72	Виды контроля по семестрам	
в том числе:		зачеты:	2
аудиторные занятия	36		
самостоятельная работа	36		

Распределение часов по семестрам

Курс (семестр)	1 (2)		Итого	
	Неделя	22,5		
Вид занятий	УП	РПД	УП	РПД
Лекции	18	18	18	18
Практические	18	18	18	18
Сам. работа	36	36	36	36
Итого	72	72	72	72

Программу составил(и):

ст. преподаватель , Лопатина О.А.; к.ф.н., доцент, Романова Е.В.

Рецензент(ы):

к.ф.н., доцент, Климов М.Ю.

Рабочая программа дисциплины

Физическая культура и спорт

разработана в соответствии с ФГОС:

Федеральный государственный образовательный стандарт высшего образования - бакалавриат по направлению подготовки 01.03.02 Прикладная математика и информатика (приказ Минобрнауки России от 10.01.2018 г. № 9)

составлена на основании учебного плана:

01.03.02 Прикладная математика и информатика

утвержденного учёным советом вуза от 26.06.2023 протокол № 4.

Рабочая программа одобрена на заседании кафедры

Кафедра физического воспитания

Протокол от 15.06.2023 г. № 13

Срок действия программы: 2023-2024 уч. г.

Заведующий кафедрой

Романова Е.В.

Визирование РПД для исполнения в очередном учебном году

Рабочая программа пересмотрена, обсуждена и одобрена для исполнения в 2023-2024 учебном году на заседании кафедры

Кафедра физического воспитания

Протокол от 15.06.2023 г. № 13

Заведующий кафедрой *Романова Е.В.*

1. Цели освоения дисциплины

1.1.	<ul style="list-style-type: none">- овладение системой научно-практических и специальных знаний, необходимых для понимания природных и социальных процессов функционирования физической культуры общества и личности, умение их адаптивного, творческого использования для личностного, профессионального развития и самосовершенствования;- формирование мотивационно-ценностного отношения к физической культуре, установки на здоровый стиль жизни, физическое совершенствование и самовоспитание привычки к регулярным занятиям физическими упражнениями и спортом;- организации здорового стиля жизни при выполнении учебной, профессиональной и социокультурной деятельности;- овладение системой практических умений и навыков, обеспечивающих сохранение и укрепление здоровья, психическое благополучие, развитие и совершенствование психофизических способностей, качеств и свойств личности;- приобретение личного опыта повышения двигательных и функциональных возможностей, обеспечение общей и профессионально-прикладной физической подготовленности к будущей профессии и быту.
------	---

2. Место дисциплины в структуре ООП

Цикл (раздел) ООП: Б1.О.03

3. Компетенции обучающегося, формируемые в результате освоения дисциплины

УК-7	Способен поддерживать должный уровень физической подготовленности для обеспечения полноценной социальной и профессиональной деятельности
------	--

В результате освоения дисциплины обучающийся должен

3.1.	Знать:
3.1.1.	Базовые термины и понятия физической культуры. Ценности физической культуры и спорта. Значение физической культуры в жизнедеятельности человека. Факторы, определяющие здоровье человека, понятие здорового образа жизни и его составляющие. Способы контроля и оценки физического развития и физической подготовленности.
3.2.	Уметь:
3.2.1.	Раскрывать понятия и термины физической культуры. Ориентироваться в общих и специальных литературных источниках. Придерживаться здорового образа жизни. Самостоятельно поддерживать и развивать основные физические качества в процессе занятий физическими упражнениями. Составить комплекс производственной гимнастики в зависимости от условий и характера труда.
3.3.	Иметь навыки и (или) опыт деятельности (владеть):
3.3.1.	Понятийно-терминологическим аппаратом в области физической культуры. Навыками ведения здорового образа жизни. Методами самостоятельного выбора вида спорта или системы физических упражнений для укрепления здоровья. Средствами и методами воспитания физических (быстрота, сила выносливость, гибкость и ловкость) и волевых (целеустремленность, инициативность, решительность, самостоятельность) качеств, необходимых для обеспечения полноценной социальной и профессиональной деятельности.

4. Структура и содержание дисциплины

Код занятия	Наименование разделов и тем	Вид занятия	Семестр	Часов	Компетенции	Литература
-------------	-----------------------------	-------------	---------	-------	-------------	------------

Код занятия	Наименование разделов и тем	Вид занятия	Семестр	Часов	Компетенции	Литература
Раздел 1. Теоретические основы физической культуры						
1.1.	Тема №1. Физическая культура в профессиональной подготовке студентов и социокультурное развитие личности студента.	Лекции	2	2	УК-7	Л1.1, Л2.1, Л3.1
1.2.	Простейшие методики самооценки работоспособности, усталости, утомления и применения средств физической культуры для их направленной коррекции.	Практические	2	2	УК-7	Л1.1, Л2.1, Л3.1
1.3.	Подготовка к учебным занятиям. Изучение учебной литературы по дисциплине.	Сам. работа	2	4	УК-7	Л1.1, Л2.1, Л3.1
1.4.	Тема №2. Социально-биологические основы адаптации организма человека к физической и умственной деятельности, факторам среды обитания.	Лекции	2	6	УК-7	Л1.1, Л2.1, Л3.1
1.5.	Функциональные изменения в организме при физических нагрузках.	Практические	2	6	УК-7	Л1.1, Л2.1, Л3.1
1.6.	Подготовка к учебным занятиям. Изучение учебной литературы по дисциплине.	Сам. работа	2	12	УК-7	Л1.1, Л2.1, Л3.1
1.7.	Тема №3. Образ жизни и его отражение в профессиональной деятельности.	Лекции	2	2	УК-7	Л1.1, Л2.1, Л3.1
1.8.	Методы самоконтроля состояния здоровья и физического развития.	Практические	2	2	УК-7	Л1.1, Л2.1, Л3.1
1.9.	Подготовка к учебным занятиям. Изучение учебной литературы по дисциплине.	Сам. работа	2	4	УК-7	Л1.1, Л2.1, Л3.1
1.10.	Тема №4. Общая физическая и спортивная подготовка студентов в образовательном процессе.	Лекции	2	4	УК-7	Л1.1, Л2.1, Л3.1
1.11.	Методика индивидуального подхода и применения средств для направленного развития отдельных физических качеств.	Практические	2	4	УК-7	Л1.1, Л2.1, Л3.1

Код занятия	Наименование разделов и тем	Вид занятия	Семестр	Часов	Компетенции	Литература
	Средства и методы мышечной релаксации в спорте.					
1.12.	Подготовка к учебным занятиям. Изучение учебной литературы по дисциплине.	Сам. работа	2	8	УК-7	Л1.1, Л2.1, Л3.1
1.13.	Тема №5. Методические основы самостоятельных занятий физическими упражнениями и самоконтроль в процессе занятий.	Лекции	2	2	УК-7	Л1.1, Л2.1, Л3.1
1.14.	Подготовка к учебным занятиям. Изучение учебной литературы по дисциплине.	Сам. работа	2	4	УК-7	Л1.1, Л2.1, Л3.1
1.15.	Самоконтроль, его основные методы, показатели. Использование отдельных методов контроля при регулярных занятиях физическими упражнениями и спортом.	Практические	2	2	УК-7	Л1.1, Л2.1, Л3.1
1.16.	Тема №6. Профессионально-прикладная физическая подготовка будущих специалистов.	Лекции	2	2	УК-7	Л1.1, Л2.1, Л3.1
1.17.	Методика самостоятельного освоения отдельных элементов профессионально-прикладной физической подготовки. Методика проведения производственной гимнастики с учетом заданных условий и характера труда.	Практические	2	2	УК-7	Л1.1, Л2.1, Л3.1
1.18.	Подготовка к учебным занятиям. Изучение учебной литературы по дисциплине.	Сам. работа	2	4	УК-7	Л1.1, Л2.1, Л3.1

5. Фонд оценочных средств

5.1. Контрольные вопросы и задания для проведения текущего контроля и промежуточной аттестации по итогам освоения дисциплины

Контрольные задания для проведения текущего контроля.

Тестовые задания (в тестах может быть правильным как один, так и несколько вариантов ответов).

1. Задачи физического воспитания в вузе:

А) образовательные

- В) воспитательные
- С) оздоровительные
- Д) развивающие
- Е) социализирующие
- Ф) профориентационные
- Г) интеллектуализирующие

2. Какая обязательная форма занятий физической культурой в вузе?

- А) учебные
- В) внеучебные
- С) групповые
- Д) самостоятельные

3. Перечислите, что относится к психофизиологическим функциям, которые совершенствуются в процессе занятий физической культурой и спортом, позволяют занимающимся успешно осваивать двигательные действия:

- А) чувство времени
- В) способность ориентироваться в пространстве
- С) совершенная идеомоторика
- Д) точность сенсомоторных реакций

4. Для количественной оценки наследственности используют коэффициент Хольцингера (Н)?

- А) Верно
- В) Неверно

5. Тренированность – это приспособленность (адаптированность) организма к определенной деятельности, достигнутая посредством тренировки?

- А) Верно
- В) Неверно

6. Организм человека – это единая саморазвивающаяся биологическая система?

- А) Верно
- В) Неверно

7. Что не допускает здоровый образ жизни?

- А) употребление спиртного
- В) употребление углеводов
- С) избыточную массу тела
- Д) занятия физической культурой

8. Здоровье – это состояние полного

- А) физического благополучия
- В) духовного благополучия
- С) житейского благополучия
- Д) социального благополучия
- Е) финансового благополучия

9. От здорового образа жизни зависит:

- А) наличие семьи
- В) количество друзей
- С) долголетие
- Д) социальный статус

10. Какие из перечисленных советов при стрессовой ситуации можно использовать?

- А) сосчитать до десяти
- В) употребить алкогольный напиток
- С) сделать несколько глубоких вдохов, потянуться
- Д) задержать дыхание

11. Физиологической основой быстроты одиночного движения является частота импульсации мотонейронов

- А) Верно
- В) Неверно

12. Метод максимальных усилий направлен на увеличение физиологического поперечника мышцы
А) Верно
В) Неверно
13. Метод разучивания по частям это метод частично регламентированного упражнения
А) Верно
В) Неверно
14. Малые, крупные и соревновательные формы относят к урочным формам занятий физическими упражнениями
А) Верно
В) Неверно
15. На начальной стадии освоения движения в коре головного мозга преобладает процесс концентрации возбуждения
А) Верно
В) Неверно
16. Нестандартные двигательные действия применяются в единоборствах, спортивных играх, кроссах
А) Верно
В) Неверно
17. Что включают в себя физкультурно-оздоровительные технологии?
А) постановка цели и задач, их применения
В) объем и организация тренировочной нагрузки
С) реализация физкультурно-оздоровительной деятельности
D) организация места занятия
18. Футбол на занятиях используется как
А) отягощение
В) опора
С) предмет
D) стул
19. Какие из упражнений служат для развития общей выносливости?
А) длительный бег
В) упражнения на пресс
С) приседы и полуприседы с различным весом
D) плавание
20. Какие цели предполагает ППФП?
А) предупреждение профессиональных заболеваний
В) соблюдение техники безопасности
С) способ отбора к будущей профессии
D) отдых и восстановление работоспособности
21. Каковы задачи ППФП?
А) освоение прикладных умений и навыков
В) соблюдение техники безопасности
С) развитие прикладных физических качеств
D) включение в трудовой процесс физической тренировки
22. Какой из видов спорта не является прикладным?
А) вольная борьба
В) конный спорт
С) фехтование
D) лыжный спорт
23. Что не относится к средствам ППФП?
А) естественные силы природы
В) прикладные виды спорта

- C) режим питания
- D) гигиенические факторы

24. Что из перечисленного не относится к динамике работоспособности?

- A) степень утомления в течение дня
- B) скорость восстановления в перерывах и после работы
- C) длительность обеденного перерыва
- D) скорость вработывания и успешность трудовых операций в начале работы

25. Что не входит перечень особенностей характера труда?

- A) продолжительность рабочей смены
- B) двигательные действия
- C) приём, хранение и переработка информации
- D) тяжесть работы

Правильные ответы :

1. A, B, C, D
2. A
3. A, B, C, D
4. A
5. A
6. A
7. A, C
8. A, B, D
9. C
10. A, C
11. A
12. B
13. B
14. B
15. B
16. A
17. A, B, C
18. A, B, C
19. A, D
20. A, D
21. A, C
22. C
23. C
24. C
25. A

Тестовые задания открытой формы (с кратким ответом).

1. _____ составная часть физической культуры, средство и метод физического воспитания, основанный на использовании соревновательной деятельности и подготовке к ней.
2. _____ физической культуры – значимые явления, предметы, процессы и результаты деятельности в сфере физической культуры, стимулирующие поведение и физкультурно-спортивную активность.
3. Двигательная _____ – естественная и специально организованная двигательная деятельность человека, обеспечивающая его успешное физическое и психическое развитие.
4. Физическая _____ – процесс и результат физической активности, обеспечивающий формирование двигательных умений и навыков, развитие физических качеств, повышение уровня работоспособности.
5. Физическое _____ – педагогический процесс, направленный на формирование физической культуры личности.
6. Физическое _____ – процесс физического образования, выражающий высокую степень развития индивидуальных физических способностей.
7. _____ – это индивидуальное развитие организма, в ходе которого происходит преобразование его морфофизиологических, физиолого-биохимических, цитогенетических и этологических (у животных) признаков.
8. _____ совокупность реакций, обеспечивающих восстановление или поддержание относительно динамического постоянства внутренней среды и некоторых физиологических функций организма (кровообращения, обмена веществ, терморегуляции и др.).

9. Клетки, имеющие общее происхождение, одинаковое строение и функции – это _____.
10. Как называется физкультурно-оздоровительная технология, занятия которой проводятся с использованием специального комплекта амортизаторов, фиксирующихся одновременно на руках и ногах занимающихся и образующих единую взаимосвязанную систему?
11. _____ – это способ осуществления разнообразной физкультурно-оздоровительной деятельности, направленной на сохранение и укрепление здоровья с учетом возраста, профессиональной деятельности, достижение и поддержание физического благополучия, предупреждение заболеваний и общее оздоровление, повышение сопротивляемости организма вредным воздействиям внешней среды.
12. _____ – это уникальная система упражнений, направленная на согласованную работу мышц, правильное естественное движение и владение своим телом.
13. _____ одна из форм массовой физической культуры с регулируемой нагрузкой.
14. Автор термина "Аэробика"?
15. Как называется физкультурно-оздоровительная технология, занятия которой предполагают использование специальной степ-платформы с регулируемой высотой?
16. Компоненты физической культуры. Сколько их?
17. Физическая культура (Письменский И.А., Аллянов Ю.Н.) – это органическая часть _____ общества и личности; рациональное использование человеком двигательной деятельности в качестве фактора оптимизации своего состояния и развития, физической подготовки к жизненной практике.
18. Что называется своеобразием психического склада личности, ее неповторимость?
19. Принципы закаливания: систематичности, _____, индивидуальности, сознательности.
20. Сколько основных принципов (правил) в рациональном питании?
21. Оптимальный двигательный режим для юношей (мужчин) _____ - _____ часов в неделю.
22. Сколько основных видов закаливания?
23. Основными факторами, определяющими здоровье человека, являются образ жизни человека, _____, экология, здравоохранение.
24. Физические качества. Сколько их?
25. Сколько основных составляющих здорового образа жизни?
26. При любом уровне физической подготовленности, каждое упражнение надо делать до _____.
27. Основная цель самостоятельных занятий - в сохранении хорошего здоровья и поддержании высокого уровня _____ и умственной работоспособности.
28. Сколько форм самостоятельных занятий существует?
29. Упражнения в течение _____, которые предупреждают наступающее утомление и способствуют поддержанию высокой работоспособности без перенапряжения.
30. Сколько основных формы самостоятельных занятий физическими упражнениями?
31. Физкультминутки в процессе учебного труда проводятся с целью - предупреждения утомления и восстановления _____.
32. Нагрузка, при которой белковые структуры организма ускоренно обновляются в сравнении с процессами разрушения называется _____.
33. В каком году был основан Национальный государственный университет физической культуры, спорта и здоровья имени П. Ф. Лесгафта?
34. Какое физическое качество является важнейшим для поддержания высокой работоспособности?
35. Что оценивает тест Шульце?
36. Сколько основных групп мутагенных факторов?
37. Занятия с большой физической нагрузкой рекомендуется проводить не более, какого количества раз в неделю?
38. Максимально допустимая ЧСС человека в возрасте 40 лет _____ уд/мин?
39. По какой общепринятой структуре проводятся самостоятельные занятия: _____, основная часть, заключительная часть.
40. Определите возраст человека если известно, что его тах ЧСС составляет 185 уд/мин.
41. Аэробика низкой интенсивности это – _____ аэробика.
42. Сколько основных функций опорно-двигательной системы?
- 43.. Напишите спортивные разряды в порядке возрастания.
44. Напишите тренировочные циклы в порядке возрастания временных интервалов.
45. Напишите фазы формирования двигательного навыка в порядке освоения движения.

Правильные ответы:

1. Спорт
2. Ценности
3. Активность
4. Подготовленность
5. Воспитание
6. Совершенство

7. Онтогенез
8. Гомеостаз
9. Ткань
10. Тераэробика
11. Физкультурно-оздоровительная технология
12. Пилатес
13. Аэробика
14. Купер
15. Степ-аэробика
16. Три
17. Культуры
18. Индивидуальность
19. Постепенности
20. Три
21. 8-12
22. Три
23. Наследственность
24. Пять
25. Шесть
26. Утомление мышц
27. Физической
28. Три
29. Учебного дня
30. Три
31. Работоспособности
32. Катаболизм
33. 1896
34. Выносливость
35. Внимание
36. Две
37. Трех
38. 180
39. Разминка
40. 35
41. Низкоударная
42. Три
43. Третий, второй, первый
44. Микроцикл, мезоцикл, макроцикл
45. Иррадиации, концентрации, автоматизации

Критерии оценивания.

При оценивании используется балльно-рейтинговая система.

Каждый правильный ответ оценивается 1 баллом.

Оценивание КИМ в целом:

"зачтено" - от 20 до 40 баллов

"не зачтено" - 19 и менее баллов.

5.2. Темы письменных работ для проведения текущего контроля (эссе, рефераты, курсовые работы и др.)

Не предусмотрено

5.3. Фонд оценочных средств для проведения промежуточной аттестации

Промежуточная аттестация оценивается «Итоговым тестом». Итоговый тест формируется из банка вопросов случайным образом, т.е. у каждого студента может быть разный набор вопросов итогового тестирования. Выполнение теста ограничено по времени – 60 минут. В тестах может быть правильным как один, так и несколько вариантов ответов, а также свой вариант ответа.

При оценивании используется балльно-рейтинговая система.

Каждый правильный ответ оценивается 1 баллом.

Оценивание КИМ в целом:

"зачтено" - от 15 до 30 баллов

"не зачтено" – 14 и менее баллов.

--

6. Учебно-методическое и информационное обеспечение дисциплины

6.1. Рекомендуемая литература				
6.1.1. Основная литература				
	Авторы	Заглавие	Издательство, год	Эл. адрес
Л1.1	Муллер А.Б. и др.	Физическая культура : учебник и практикум для вузов	М:Юрайт, 2020	https://urait.ru/viewer/fizicheskaya-kultura-449973#page/2
6.1.2. Дополнительная литература				
	Авторы	Заглавие	Издательство, год	Эл. адрес
Л2.1	Письменский И.А., Алянов Ю.Н.	Физическая культура : учебник для вузов	М:Юрайт , 2020	https://urait.ru/viewer/fizicheskaya-kultura-450258#page/1
6.1.3. Дополнительные источники				
	Авторы	Заглавие	Издательство, год	Эл. адрес
Л3.1	Лопатина О.А. и др.	Физическая культура и спорт: Учебное пособие	Барнаул: АлтГУ , 2018	http://elibrary.asu.ru/xmlui/handle/asu/4908
6.2. Перечень ресурсов информационно-телекоммуникационной сети "Интернет"				
	Название	Эл. адрес		
Э1	ЭБС "Юрайт"	https://biblio-online.ru/		
Э2	ЭБС "Университетская библиотека online"	http://biblioclub.ru/		
Э3	ЭБС АлтГУ	http://elibrary.asu.ru/		
Э4	Курс в системе Moodle "Физическая культура и спорт"	https://portal.edu.asu.ru/course/view.php?id=8158		
6.3. Перечень программного обеспечения				
<p>Microsoft Office 2010 (Office 2010 Professional, № 4065231 от 08.12.2010), (бессрочно); Microsoft Windows 7 (Windows 7 Professional, № 61834699 от 22.04.2013), (бессрочно); Chrome (http://www.chromium.org/chromium-os/licenses), (бессрочно); 7-Zip (http://www.7-zip.org/license.txt), (бессрочно); AcrobatReader (http://www.images.adobe.com/content/dam/Adobe/en/legal/servicetou/Acrobat_com_Additional_TOU-en_US-20140618_1200.pdf), (бессрочно); ASTRA LINUX SPECIAL EDITION (https://astralinux.ru/products/astra-linux-special-edition/), (бессрочно); LibreOffice (https://ru.libreoffice.org/), (бессрочно); Веб-браузер Chromium (https://www.chromium.org/Home/), (бессрочно); Антивирус Касперский (https://www.kaspersky.ru/), (до 23 июня 2024); Архиватор Ark (https://apps.kde.org/ark/), (бессрочно); Okular (https://okular.kde.org/ru/download/), (бессрочно); Редактор изображений Gimp (https://www.gimp.org/), (бессрочно)</p>				
6.4. Перечень информационных справочных систем				

СПС КонсультантПлюс (инсталлированный ресурс АлтГУ или <http://www.consultant.ru/>).
 Электронная база данных «Scopus» (<http://www.scopus.com/>);
 Электронная библиотечная система Алтайского государственного университета (<http://elibrary.asu.ru/>);
 Научная электронная библиотека elibrary (<http://elibrary.ru>)
 Электронный ресурс в системе "Moodle" <https://portal.edu.asu.ru/enrol/index.php?id=2653>

7. Материально-техническое обеспечение дисциплины

Аудитория	Назначение	Оборудование
Учебная аудитория	для проведения занятий лекционного типа, занятий семинарского типа (лабораторных и(или) практических), групповых и индивидуальных консультаций, текущего контроля и промежуточной аттестации, курсового проектирования (выполнения курсовых работ), проведения практик	Стандартное оборудование (учебная мебель для обучающихся, рабочее место преподавателя, доска)
Помещение для самостоятельной работы	помещение для самостоятельной работы обучающихся	Компьютеры, ноутбуки с подключением к информационно-телекоммуникационной сети «Интернет», доступом в электронную информационно-образовательную среду АлтГУ

8. Методические указания для обучающихся по освоению дисциплины

Учебные занятия по дисциплине (модулю) «Физическая культура и спорт» реализуются в виде лекционных, практических (семинарских) занятий и самостоятельной работы студентов.

Главное назначение лекции – обеспечить теоретическую основу обучения, развить интерес к учебной дисциплине, сформировать у обучающихся ориентиры для самостоятельной работы над курсом.

Практические (семинарские) занятия формируют исследовательский подход к изучению учебного материала, формируют и развивают у обучающихся навыки самостоятельной работы, умения активно участвовать в творческой дискуссии, делать выводы, аргументировано излагать свое мнение и отстаивать его. Практическое (семинарское) занятие - особая форма учебно-теоретических занятий, служащая дополнением к лекционному курсу. В ходе занятий (текущий контроль успеваемости) предусматривается проверка освоенности компетенции в виде двух докладов или доклада и контрольной работы.

Для эффективной подготовки освоения дисциплины (модуля) «Физическая культура и спорт» студенты должны посещать лекционные и практические занятия, иметь конспекты лекций. Самостоятельно готовиться к каждому практическому (семинарскому) занятию, изучить конспект лекции по соответствующей теме, изучить рекомендованную основную и дополнительную литературу по теме.

При подготовке к сдаче промежуточной аттестации (зачет) рабочей программы дисциплины (модуля) «Физическая культура и спорт» повторите лекционный материал, используя конспекты лекций, а также используйте учебную литературу рекомендованную преподавателем, содержащуюся в электронной библиотечной системе (ЭБС) АлтГУ. Оценка освоенности компетенции проверяется в виде тестирования.

Программу составил(и):
к.п.н., доцент, Новичихина Е.В.

Рецензент(ы):
к.п.н., доцент, Подберезко Н.А.

Рабочая программа дисциплины
Адаптивная физическая культура

разработана в соответствии с ФГОС:
Федеральный государственный образовательный стандарт высшего образования - бакалавриат по направлению подготовки 01.03.02 Прикладная математика и информатика (приказ Минобрнауки России от 10.01.2018 г. № 9)

составлена на основании учебного плана:
01.03.02 Прикладная математика и информатика
утвержденного учёным советом вуза от 26.06.2023 протокол № 4.

Рабочая программа одобрена на заседании кафедры
Кафедра физического воспитания

Протокол от 15.06.2023 г. № 13
Срок действия программы: 2023-2024 уч. г.

Заведующий кафедрой
Романова Елена Вениаминовна

Визирование РПД для исполнения в очередном учебном году

Рабочая программа пересмотрена, обсуждена и одобрена для
исполнения в 2023-2024 учебном году на заседании кафедры

Кафедра физического воспитания

Протокол от 15.06.2023 г. № 13
Заведующий кафедрой *Романова Елена Вениаминовна*

1. Цели освоения дисциплины

1.1.	поддержание и повышение уровня функциональной и физической подготовленности обучающихся с использованием методов и средств физической культуры для сохранения и укрепления здоровья, психофизической подготовки и самоподготовки к полноценной социальной и профессиональной деятельности, а также формирование устойчивого мотивационно-ценностного отношения к физкультурно-спортивной деятельности
------	---

2. Место дисциплины в структуре ООП

Цикл (раздел) ООП: Б1.О.03.ДВ.01

3. Компетенции обучающегося, формируемые в результате освоения дисциплины

УК-7	Способен поддерживать должный уровень физической подготовленности для обеспечения полноценной социальной и профессиональной деятельности
УК-7.1	Демонстрирует знания основ физической культуры и здорового образа жизни; применяет умения и навыки в работе с дистанционными образовательными технологиями
УК-7.2	Применяет методику оценки уровня здоровья; выстраивает индивидуальную программу сохранения и укрепления здоровья с учетом индивидуально-типологических особенностей организма
УК-7.3	Анализирует источники информации, сопоставляет разные точки зрения, формирует общее представление по определенной теме

В результате освоения дисциплины обучающийся должен

3.1.	Знать:
3.1.1.	УК-7.1. Знания основ физической культуры и здорового образа жизни; применяет умения и навыки в работе с дистанционными образовательными технологиями УК-7.3. Систему практических умений и навыков, обеспечивающих сохранение и укрепление здоровья, развитие и совершенствование психофизических способностей, качеств и свойств личности средствами физической культуры и спорта.
3.2.	Уметь:
3.2.1.	УК-7.2. Применяет методику оценки уровня здоровья; выстраивает индивидуальную программу сохранения и укрепления здоровья с учетом индивидуально-типологических особенностей организма УК-7.4. Применять приобретенные умения и навыки в своей профессиональной деятельности, проводить самостоятельные занятия физическими упражнениями с общей развивающей, профессионально-прикладной и оздоровительно-корректирующей направленностью.
3.3.	Иметь навыки и (или) опыт деятельности (владеть):
3.3.1.	УК-7.5. Владеет средствами и методами укрепления индивидуального здоровья, физического самосовершенствования, ценностями физической культуры личности для обеспечения полноценной социальной и профессиональной деятельности.

4. Структура и содержание дисциплины

Код занятия	Наименование разделов и тем	Вид занятия	Семестр	Часов	Компетенции	Литература
Раздел 1. Раздел 1. Обучение элементам техники по видам спорта, лечебно-профилактическим комплексам и системам физических упражнений						

Код занятия	Наименование разделов и тем	Вид занятия	Семестр	Часов	Компетенции	Литература
1.1.	Скандинавская ходьба. Инструктаж по техники безопасности на занятиях. Техника скандинавской ходьбы. Согласование движения рук, ног, дыхания.	Практические	1	6		Л1.1, Л2.1, Л2.2, Л2.3, Л1.2, Л1.3, Л1.4
1.2.	Бадминтон. Инструктаж по техники безопасности на занятиях. Техника основных приемов игры.	Практические	1	6		Л1.1, Л2.1, Л2.2, Л2.3, Л1.2, Л1.3, Л1.4
1.3.	Настольные спортивные игры. Правила игр. Игра индивидуально, в парах, командами: «Кульбутто», «Матрешки», «Джакколо»	Практические	1	6		Л1.1, Л2.1, Л2.2, Л2.3, Л1.2, Л1.3, Л1.4
1.4.	ОФП, Лечебно-профилактические комплексы. Ведение дневника самоконтроля.	Практические	1	6		Л1.1, Л2.1, Л2.2, Л2.3, Л1.2, Л1.3, Л1.4
1.5.	Общая физическая подготовка. Комплексы упражнений на тренажерах	Практические	1	6		Л1.1, Л2.1, Л2.2, Л2.3, Л1.2, Л1.3, Л1.4
1.6.	Изучение теоретических основ к практическим занятиям физической культурой при собственных заболеваниях Выполнение физических упражнений /комплекса физических упражнений с использованием материалов на курсе в Moodle (ЭЗ) с учетом ограничений жизнедеятельности. Ведение дневника самоконтроля	Сам. работа	1	52		Л1.1, Л2.1, Л2.2, Л2.3, Л1.2, Л1.3, Л1.4
Раздел 2. Раздел 2. Обучение видам спорта, лечебно-профилактическим комплексам и системам физических упражнений						
2.1.	Лыжная подготовка / Скандинавская ходьба. Инструктаж по техники безопасности на занятиях. Техника классических лыжных ходов. Техника скандинавской ходьбы в зимнее время года. Согласование движения рук, ног, дыхания.	Практические	2	8		Л1.1, Л2.1, Л2.2, Л2.3, Л1.2, Л1.3, Л1.4
2.2.	Настольный теннис. Техника основных приемов игры.	Практические	2	6		Л1.1, Л2.1, Л2.2, Л2.3, Л1.2, Л1.3,

Код занятия	Наименование разделов и тем	Вид занятия	Семестр	Часов	Компетенции	Литература
						Л1.4
2.3.	Настольные спортивные игры. Правила игр. Игра индивидуально, в парах, командами: «Корнхол», «Кульбутто», «Матрешки», «Джакколо»	Практические	2	8		Л1.1, Л2.1, Л2.2, Л2.3, Л1.2, Л1.3, Л1.4
2.4.	Общая физическая подготовка. Комплексы упражнений на тренажерах.	Практические	2	8		Л1.1, Л2.1, Л2.2, Л2.3, Л1.2, Л1.3, Л1.4
2.5.	ОФП, Лечебно-профилактические комплексы. Ведение дневника самоконтроля.	Практические	2	8		Л1.1, Л2.1, Л2.2, Л2.3, Л1.2, Л1.3, Л1.4
2.6.	Выполнение физических упражнений /комплекса физических упражнений с использованием материалов на курсе в Moodle (ЭЗ) с учетом ограничений жизнедеятельности. Ведение дневника самоконтроля.	Сам. работа	2	44		Л1.1, Л2.1, Л2.2, Л2.3, Л1.2, Л1.3, Л1.4
Раздел 3. Раздел 3. Совершенствование по видам спорта, лечебно-профилактическим комплексам и системам физических упражнений						
3.1.	Скандинавская ходьба. Инструктаж по технике безопасности на занятиях. Совершенствование техники скандинавской ходьбы.	Практические	3	6		Л1.1, Л2.1, Л2.2, Л2.3, Л1.2, Л1.3, Л1.4
3.2.	Бадминтон. Инструктаж по технике безопасности на занятиях. Совершенствование техники основных приемов игры.	Практические	3	6		Л1.1, Л2.1, Л2.2, Л2.3, Л1.2, Л1.3, Л1.4
3.3.	Настольные спортивные игры. Учебная игра индивидуально, в парах, командами: «Тэйбл эластик», «Шафф-лборд», «Керлинг», «Матрешки», «Кульбутто»	Практические	3	6		Л1.1, Л2.1, Л2.2, Л2.3, Л1.2, Л1.3, Л1.4
3.4.	ОФП, Лечебно-профилактические комплексы. Ведение дневника самоконтроля.	Практические	3	6		Л1.1, Л2.1, Л2.2, Л2.3, Л1.2, Л1.3, Л1.4
3.5.	Общая физическая подготовка. Комплексы упражнений на тренажерах	Практические	3	6		Л1.1, Л2.1, Л2.2, Л2.3, Л1.2, Л1.3,

Код занятия	Наименование разделов и тем	Вид занятия	Семестр	Часов	Компетенции	Литература
						Л1.4
3.6.	Составление и выполнение индивидуальных физических упражнений /комплекса физических упражнений учетом ограничения жизнедеятельности с использованием материалов на Курсе в Moodle (ЭЗ). Ведение дневника самоконтроля.	Сам. работа	3	52		Л1.1, Л2.1, Л2.2, Л2.3, Л1.2, Л1.3, Л1.4
Раздел 4. Раздел 4. Совершенствование по видам спорта, лечебно-профилактическим комплексам и системам физических упражнений						
4.1.	Лыжная подготовка / Скандинавская ходьба. Инструктаж по техники безопасности на занятиях. Техника классических лыжных ходов. Техника скандинавской ходьбы в зимнее время года. Согласование движения рук, ног, дыхания.	Практические	4	8		Л1.1, Л2.1, Л2.2, Л2.3, Л1.2, Л1.3, Л1.4
4.2.	Настольный теннис. Техника основных приемов игры.	Практические	4	6		Л1.1, Л2.1, Л2.2, Л2.3, Л1.2, Л1.3, Л1.4
4.3.	Настольные спортивные игры. Правила игр. Игра индивидуально, в парах, командами: «Тэйбл эластик», «Шафф-лборд», «Керлинг», «Матрешки», «Кульбутто» «Корнхол», «Кульбутто», «Джакколо», «Матрешки»	Практические	4	8		Л1.1, Л2.1, Л2.2, Л2.3, Л1.2, Л1.3, Л1.4
4.4.	Общая физическая подготовка. Комплексы упражнений на тренажерах.	Практические	4	8		Л1.1, Л2.1, Л2.2, Л2.3, Л1.2, Л1.3, Л1.4
4.5.	ОФП, Лечебно-профилактические комплексы. Ведение дневника самоконтроля.	Практические	4	8		Л1.1, Л2.1, Л2.2, Л2.3, Л1.2, Л1.3, Л1.4
4.6.	Составление и выполнение индивидуальных комплексов физических упражнений при различных заболеваниях с использованием материалов на Курсе в Moodle (ЭЗ). Ведение дневника самоконтроля.	Сам. работа	4	44		Л1.1, Л2.1, Л2.2, Л2.3, Л1.2, Л1.3, Л1.4

5. Фонд оценочных средств

5.1. Контрольные вопросы и задания для проведения текущего контроля и промежуточной аттестации по итогам освоения дисциплины

Задание - Ведение дневника самоконтроля, в котором фиксируются субъективные показатели (еженедельно) и данные объективного исследования (2 раза в семестр):

1. Проба Руффье (20 приседаний за 30 секунд) / Проба Мартине – Кушелевского - 20 приседаний за 30 секунд.

Оценочная шкала результатов проведения пробы Руффье

Отлично Хорошо Удовл. Слабо

Индекс Руффье <0 0-5 6-10 11-15

2. Проба Штанге – задержка дыхания на вдохе.

Оценочная шкала результатов тестирования пробы Штанге

Пол Единица измерения Отлично Хорошо Удовл.

м сек >50 40-49 <39

ж сек >40 30-39 <29

3. Проба Генчи – задержка дыхания на выдохе.

Оценочная шкала результатов тестирования пробы Генчи

Пол Единица измерения Отлично Хорошо Удовл.

м сек >40 30-39 <29

ж сек >30 20-29 <19

4. Проба Ромберга.

Оценочная шкала результатов проведения пробы Ромберга

Пол Единица измерения Отлично Хорошо Удовл.

м/ж сек >30 16-29 <15

5. Ортостатическая проба. Производится следующим образом: диагностируемый пребывает лёжа в течение 5 минут, а затем медленно поднимается на ноги. При этом измеряется пульс и давление: (1) в горизонтальном положении тела, (2) при подъёме на ноги, (3) через одну минуту после перехода в вертикальное положение, (4).

Оценочная шкала результатов проведения ортостатической пробы

Пол

м/ж Единица измерения Отлично Хорошо Удовл.

м/ж ЧСС в мин. <20 21-25 >26

сист.АД

(мм.рт.ст.) ↓ на 0-5 ↓ на 6-14 ↓ на 15

диаст.АД

(мм.рт.ст.) ↑ на 0-5 ↑ на 6-14 ↑ на 15

5.2. Темы письменных работ для проведения текущего контроля (эссе, рефераты, курсовые работы и др.)

5.3. Фонд оценочных средств для проведения промежуточной аттестации

Промежуточная аттестация оценивается по посещаемости занятий и наличию / ведению дневника самоконтроля. Также студенты сдают тесты по функциональной подготовленности, результаты которых не влияют на промежуточную аттестацию, но являются обязательными для анализа и корректировки двигательного режима и физических нагрузок.

6. Учебно-методическое и информационное обеспечение дисциплины

6.1. Рекомендуемая литература				
6.1.1. Основная литература				
	Авторы	Заглавие	Издательство, год	Эл. адрес
Л1.1	Бегидова Т. П., Бегидов М. В.	Социально-правовые и законодательные основы социальной работы с инвалидами: Гриф УМО СПО	М.: ЮРАЙТ, 2023	https://urait.ru/viewer/socialno-pravovye-i-zakonodatelnye-osnovy-socialnoy-raboty-s-invalidami-515719#page/2
Л1.2	Бегидова Т. П.	ОСНОВЫ АДАПТИВНОЙ ФИЗИЧЕСКОЙ КУЛЬТУРЫ 2-е изд., испр. и доп. Учебное пособие для вузов: Гриф другой организации	М.:Издательство Юрайт, 2018	https://biblio-online.ru/book/AF0130EB-52ED-4F62-9E77-B428ECF8AF59
Л1.3	Конева Е.В.	Спортивные игры. Правила, техника, тактика.: учебное пособие для вузов	М: Юрайт , 2020	https://urait.ru/bcode/456321
Л1.4	Кондакова В.Л.	Самостоятельная работа студента по физической культуре: учебное пособие	М: Юрайт , 2021	https://urait.ru/viewer/samostoyatel'naya-rabota-studenta-po-fizicheskoy-kulture-476334#page/1
6.1.2. Дополнительная литература				
	Авторы	Заглавие	Издательство, год	Эл. адрес
Л2.1	Булгакова Н. Ж., Морозов С. Н., Попов О. И., Морозова Т. С. ; Под ред. Булгаковой Н.Ж.	АДАПТИВНАЯ И ЛЕЧЕБНАЯ ФИЗИЧЕСКАЯ КУЛЬТУРА. ПЛАВАНИЕ 3-е изд., пер. и доп. Учебное пособие для академического бакалавриата: Гриф УМО ВО	М.:Издательство Юрайт, 2018	https://biblio-online.ru/book/3AD76729-5295-4276-9D1D-B7649E8C4C9D
Л2.2	Рипа М. Д., Кулькова И. В.	ЛЕЧЕБНО-ОЗДОРОВИТЕЛЬНЫЕ ТЕХНОЛОГИИ В АДАПТИВНОМ ФИЗИЧЕСКОМ ВОСПИТАНИИ 2-е изд., испр. и доп. Учебное пособие для академического бакалавриата: Гриф УМО ВО	М.:Издательство Юрайт, 2018	https://biblio-online.ru/book/2AF22680-68EB-4013-B52D-1AB20223071B
Л2.3	Ильина И.В.	МЕДИЦИНСКАЯ РЕАБИЛИТАЦИЯ. ПРАКТИКУМ. Учебное пособие для вузов:	М.:Издательство Юрайт, 2018	https://biblio-online.ru/book/D766A2C0-9130-4189-B53F-FE204CEDE680
6.2. Перечень ресурсов информационно-телекоммуникационной сети "Интернет"				
	Название	Эл. адрес		
Э1	ЭБС АлтГУ	http://elibrary.asu.ru/		
Э2	ЭБС "Юрайт"	https://urait.ru/		
Э3	"Элективные дисциплины по адаптивной	https://portal.edu.asu.ru/course/view.php?id=2548		

физической культуре и спорту"	
6.3. Перечень программного обеспечения	
<p>Microsoft Office 2010 (Office 2010 Professional, № 4065231 от 08.12.2010), (бессрочно); Microsoft Windows 7 (Windows 7 Professional, № 61834699 от 22.04.2013), (бессрочно); Chrome (http://www.chromium.org/chromium-os/licenses), (бессрочно); 7-Zip (http://www.7-zip.org/license.txt), (бессрочно); AcrobatReader (http://www.images.adobe.com/content/dam/Adobe/en/legal/servicetou/Acrobat_com_Additional_TOU-en_US-20140618_1200.pdf), (бессрочно); ASTRA LINUX SPECIAL EDITION (https://astralinux.ru/products/astra-linux-special-edition/), (бессрочно); LibreOffice (https://ru.libreoffice.org/), (бессрочно); Веб-браузер Chromium (https://www.chromium.org/Home/), (бессрочно); Антивирус Касперский (https://www.kaspersky.ru/), (до 23 июня 2024); Архиватор Ark (https://apps.kde.org/ark/), (бессрочно); Okular (https://okular.kde.org/ru/download/), (бессрочно); Редактор изображений Gimp (https://www.gimp.org/), (бессрочно)</p>	
6.4. Перечень информационных справочных систем	
<p>СПС КонсультантПлюс (инсталлированный ресурс АлтГУ или http://www.consultant.ru/). Электронная база данных «Scopus» (http://www.scopus.com); Электронная библиотечная система Алтайского государственного университета (http://elibrary.asu.ru/); Научная электронная библиотека elibrary (http://elibrary.ru Электронный ресурс в системе "Moodle" https://portal.edu.asu.ru/enrol/index.php?id=2653</p>	

7. Материально-техническое обеспечение дисциплины

Аудитория	Назначение	Оборудование
Лыжная база ЛБ	строение и прилегающая территория	Ботинки лыжные; лыжи деревянные; лыжи пластиковые; обручи гимнастические; палки для скандинавской ходьбы; палки лыжные; скакалки; брусья гимнастические; рабочее место преподавателя; сетка волейбольная; снегоходы; стойки волейбольные.
35СОК	зал лфк, аэробики	Бодибары (палки гимнастические), 3 кг; гантели (0,5-1,5 кг); весы-жироанализаторы многофункциональные; динамометры кистевые; динамометр становой; зеркала; коврики гимнастические; мат гимнастический зальный; механический ростомер-рулетка со сматывающейся металлической лентой; мячи для большого тенниса; мячи массажные; пульсометры; перекладина гимнастическая; секундомер; скамьи; спирометры; стол теннисный; тонометр автоматический; тонометры автоматические запястные; трекинговые палки; фитдиски; балансировочные подушки (медицинские балансировочные диски); хореографические станки; шагомеры.
35аСОК	тренажерный зал	Беговые дорожки; бицепс-трицепс ног; блины; блины обрезиненные; велотренажеры магнитные; весы; гантели (1-2 кг); гантели (5-40 кг); голень блок; грифы; замки; зеркала; коврики гимнастические (короткие); обруч гимнастический; пояса атлетические; рабочее место преподавателя; скамья 45-90°; скамьи атлета 0-90° кор.; скамья атлета горизонт.; скамьи «Гиперэкстензия»; скамья для пресса проф.; скамьи Жим 0°; скамья Жим 30°; скамья Жим из-за головы; скамья Французский жим; степ-платформа; стойка для приседа; стойки под блины; стойки под гантели; стойка под грифы; стол для армрестлинга; тренажер бицепс-трицепс ног 50 кг; тренажер Голень-присед; тренажер Голень сидя; тренажер-качалка для мышц брюшного пресса; тренажер Жим из-за головы-Хаммер; тренажер Жим Смитта; тренажер Кроссовер 2*75 кг; тренажер Машина Смитта;

Аудитория	Назначение	Оборудование
		тренажер Наутилус (100 кг); тренажер Ножной пресс; тренажер Разводка ног; тренажер Разводка рук сидя; тренажер Сводка ног 50 кг; тренажер Стул Скотта; тренажеры Тяга сверху; тренажер Фронтальная тяга; тренажер Хаммер-грудь; тренажер Хаммер-спина; тренажер эллиптический; тяга стоя; шведская стенка; шведская стенка напольная-твистор.
33СОК	зал аэробики	Амортизаторы резиновые; весы; воланы для бадминтона; гантели 1 кг; гимнастические палочки деревянные; гимнастические палочки металлические; динамометры кистевые; диски вращения; диск CD музыкальный; зеркала; коврики гимнастические (короткие); конусы пластиковые (маленькие); конусы пластиковые (большие); массажные палки; мат гимнастический зальный; музыкальный центр LG; колонки; мячи баскетбольные; мячи волейбольные; мячи резиновые; мячи теннисные; мячи утяжеленные; обручи гимнастические алюминиевые; перекладины на шведскую стенку; рабочее место преподавателя; ракетки для бадминтона; секундомеры; скакалки; спирометр; стенки шведские; степ-платформы деревянные; теп-платформы пластиковые; стул; тонометр автоматический; утяжелители; хореографические станки; эстафетные палочки деревянные.

8. Методические указания для обучающихся по освоению дисциплины

Дисциплина (модуль) «Элективные дисциплины по физической культуре и спорту» для студентов с инвалидностью и/или с ОВЗ реализуется в виде практических занятий, самостоятельной работы, и, в дистанционном формате с учетом ограничения жизнедеятельности студентов.

В начале первого семестра обучающимся необходимо пройти медицинский осмотр (по графику). По результатам медицинского обследования студенты распределяются по учебным отделениям (основное, специальное, спортивное и отделение адаптивной физической культуры (АФК)).

При зачислении обучающегося в адаптивное отделение студент предоставляет копию справки об инвалидности и справку о прохождении медицинского осмотра.

Практические занятия осуществляется с учетом психофизического развития, индивидуальных возможностей и состояния здоровья обучающихся. Учитываются рекомендации и противопоказания по применению средств физической культуры и спорта для каждого студента индивидуально. Использование средств физической культуры включает физические упражнения из различных видов спорта и современных оздоровительных методик и систем. Для их реализации используется индивидуально-дифференцированный подход.

На практических занятиях обучающимся необходимо соблюдать меры безопасности, выполнять все требования преподавателя и методические указания. Для стабилизации и повышения функциональной и физической подготовленности необходимо посещать все практические учебные занятия с учетом ограничения жизнедеятельности и выполнять физические упражнения по индивидуальным комплексам самостоятельно в течении недели.

Разделы программного материала, которые противопоказаны студенту с учетом ограничения жизнедеятельности, осваиваются дистанционно в образовательном портале в системе Moodle.

Тесты физической и функциональной подготовленности проводятся индивидуально с учетом ограничения жизнедеятельности для каждого студента адаптивного отделения и их результат не влияет на результат промежуточной аттестации.

Для групп отделения АФК в расписании планируются отдельные практические занятия.

Методические указания по подготовке и оформлению рефератов для студентов, освобожденных от практических занятий

В реферате студент должен раскрыть содержание конкретной темы на основе изучения научных статей, учебников, учебных пособий и др.

План реферата должен составляться после выбора темы, изучения литературы. В него рекомендуется включать не более трех-четырёх наиболее важных вопросов, раскрывающих содержание темы.

На индивидуальную работу студентов вынесены темы наиболее доступные для самостоятельной проработки.

Оформление реферата

Структура реферата:

- титульный лист;
- план;
- содержание реферата, соответственно плану;
- библиографический список;
- приложение (если необходимо).

Требования к оформлению и содержанию реферата

Объем реферата должен составлять 10-15 печатных листов.

Компьютерная распечатка работы выглядит следующим образом:

- текст работы печатается в программе «Microsoft Word»;
- шрифтом «Times New Roman»;
- размер шрифта – 14;
- интервал 1,5;
- поля: верхнее 2 см, левое 3 см, нижнее 2 см, правое 1,5 см.;
- при наборе таблиц размер шрифта меняется на 12;
- текст выравнивается по ширине; название глав и заголовков – посередине;
- название глав и заголовков в тексте выделяются жирным шрифтом и должны соответствовать содержанию работы;
- все страницы текста, включая страницы с рисунками и таблицами, имеют нумерацию;
- номер страницы печатается посередине сверху (или в правом верхнем углу) без дополнительных обозначений (скобок, тире).

Титульный лист – начальный лист, который не нумеруется, но считается первой страницей.

Название министерства, учебного учреждения – все слова печатаются большими буквами, жирным шрифтом, по центру, размер шрифта 14, без сокращений.

Название кафедры, на которой выполнена работа, печатается по центру, с большой буквы, размер шрифта 14, без сокращений.

Название работы печатается по центру, с большой буквы, размер шрифта от 14 до 18.

В нижнем правом углу печатаются данные исполнителя работы и руководителя с указанием его должности и научных регалий.

Внизу титульного листа – название города и год выполнения работы – печатается с большой буквы, размер шрифта 14, по центру.

Весь табличный материал – идет по тексту. Слово «Таблица» печатается в правом верхнем углу самого объекта, ниже по центру – название таблицы – шрифт 14 (ж), ниже сама таблица – шрифт в таблице 12, таблица выравнивается по центру страницы.

Графики, схемы, диаграммы и рисунки выносятся в ПРИЛОЖЕНИЕ без нумерации. Оно располагается после списка литературы и оформляется в книжном или альбомном формате. Слово «ПРИЛОЖЕНИЕ» печатается в правом верхнем углу с порядковым номером, шрифт 14 (ж); название объекта – посередине, шрифт 14 (ж); в схемах, рисунках, диаграммах – шрифт зависит от объема изображаемого объекта, но должен быть не менее 8 и не более 14.

Методические указания по выполнению тестов функциональной подготовленности занимающихся, используемые для контроля функционального состояния организма (результаты записываются в дневник самоконтроля)

1. Проба Руффье (20 приседаний за 30 секунд) / Проба Мартине – Кушелевского (с 20-ю приседаниями).

Проба Руффье и проба Мартине – Кушелевского в своей основе имеют одно и то же испытание 20 приседаний за 30 секунд. Поэтому мы используем оценку сердечно-сосудистой системы по обоим пробам.

Проба Руффье - количественная оценка реакции пульса на кратковременную нагрузку и скорость восстановления. Характеризует реакцию сердечно-сосудистой системы на стандартную физическую нагрузку. Частота сердечных сокращений в покое и после нагрузки измеряется пальпаторно на любой точке у поверхности артерий (как правило, лучевой или сонной) или с помощью пульсометра.

Студенты, после 5-ти мин отдыха в положении сидя подсчитывают пульс (в покое) в течение 10 с. 2 - 3 раза, добиваясь точного подсчета пульса. Средний показатель пульса за 10 с. (P0) студенты фиксируют (запоминают). Измеряется и фиксируется АД и ЧД. Все величины являются исходными.

Студенты занимают удобное исходное положение стоя. Затем, по сигналу выполняют под метрономом или счет преподавателя 20 приседаний за 30 с.

Сразу после окончания физической нагрузки студенты в положении сидя подсчитывают нагрузочный пульс за 10 с. (P1), измеряется АД. Во время отдыха не следует делать резких движений, громко не разговаривать, дышать нужно ровно и спокойно, способствуя быстрому восстановлению.

Третий раз пульс измеряют в конце первой мин восстановительного периода за 10с (P2).

Сначала 2-й минуты восстановительного периода по 10-секундным отрезкам определяют пульс до 3-х кратного повторения исходных значений- для выяснения восстановительного периода организма. В заключение пробы измеряют АД.

Индекс Руффье = (P0+P1+P2- 200)/ 10

Оценочная шкала результатов проведения пробы Руффье

Оценка функциональной подготовленности

Отлично Хорошо Удовл. Слабо Неудовл.

Индекс Руффье <0 0-5 6-10 11-15 > 15

Показатель качества реакции сердечно-сосудистой системы.

ПКР = $(РД2 - РД1) / (Р2 - Р1)$ (Р1 – пульс в покое, РД1 – пульсовое давление в покое, Р2 – пульс после нагрузки, РД2 – пульсовое давление после нагрузки).

Хорошее функциональное состояние сердечно-сосудистой системы при ПКР= от 0,5 до 1,0.

Оценка результатов пробы Мартина – Кушелевского проводится по данным пульса, АД и длительности восстановительного периода.

Нормотоническая реакция: учащение пульса до 16-20 ударов за 10 с (на 60-80 % от исходного), САД повышается на 10-30 мм.рт.ст (не более 150 % от исходного), ДАД остается постоянным или снижается на 5-10 мм.рт.ст.

Атипичные реакции: гипотоническая, гипертоническая, дистоническая, ступенчатая.

Гипертоническая – значительное повышение САД (до 200-220 мм.рт.ст) и ДАД, пульса до 170-180 уд/мин.

Такой тип реакции встречается у лиц пожилого возраста, в начальных стадиях гипертонической болезни, при физическом перенапряжении ССС.

Гипотоническая – незначительное повышение АД при очень значительном повышении ЧСС до 170-180 уд/мин, восстановительный период увеличивается до 5 мин уже после первой нагрузки. Такой тип реакции наблюдается при ВСД, после перенесенных инфекционных заболеваний, при переутомлении.

Дистоническая- резкое снижение ДАД до появления феномена «бесконечного» тона (при изменении сосудистого тонуса). Появление этого феномена у здоровых спортсменов указывает на высокую сократительную способность миокарда, но может быть. Такой тип реакции бывает при ВСД, физическом перенапряжении, у подростков в пубертатном периоде.

Ступенчатая - САД повышается на 2-3 мин восстановительного периода. Такая реакция ССС бывает при нарушении регуляции кровообращения и может быть связана с недостаточно быстрым перераспределением крови из сосудов внутренних органов на периферию. Чаще всего такую реакцию отмечают после 15-ти секундного бега при перетренированности.

2. Проба Штанге – задержка дыхания на вдохе.

Отражает общее состояние кислородообеспечивающих систем (уровень гипоксической устойчивости) организма.

В положении сидя (спина прямая, мышцы живота расслаблены) выполняются последовательно 3 обычных (немаксимальных) вдоха и выдоха. После третьего неполного вдоха студенты зажимают нос пальцами и задерживают дыхание на время, которое фиксируется по секундомеру. Длительность времени задержки дыхания определяется периодом, в течение которого испытуемый спокойно, без волевых усилий воздерживается от вентиляции легких.

Оценочная шкала результатов тестирования пробы Штанге

Оценка функциональной подготовленности

Пол

м/ж Единица измерения Отлично Хорошо Удовл.

м сек >50 40-49 <39

ж сек >40 30-39 <29

3. Проба Генчи – задержка дыхания на выдохе.

Также характеризует состояние кровеносной и дыхательной систем организма при задержке дыхания на фоне глубокого выдоха и выполняется с соблюдением предварительных условий, как это описано для пробы Штанге.

Длительность времени задержки дыхания также определяется периодом, в течение которого студент спокойно, без волевых усилий воздерживается от вентиляции легких. Если проба Генчи проводится вслед за пробой Штанге или другой аналогичной пробой, то интервал между испытаниями составляет минимум 7-10 минут.

Оценочная шкала результатов тестирования пробы Генчи

Оценка функциональной подготовленности

Пол

м/ж Единица измерения Отлично Хорошо Удовл.

м сек >40 30-39 <29

ж сек >30 20-29 <19

4. Проба Ромберга.

Проба выявляет нарушение равновесия в положении стоя. Поддержание нормальной координации

движений происходит за счет совместной деятельности нескольких отделов ЦНС. К ним относятся мозжечок, вестибулярный аппарат, проводники глубокомышечной чувствительности, кора лобной и височной областей. Центральным органом координации движений является мозжечок.

Студент должен стоять так, чтобы ноги его были на одной линии, при этом пятка одной ноги касается носка другой ноги, глаза закрыты, руки вытянуты вперед, пальцы разведены. Время устойчивости в позе Ромберга у нетренированных лиц находится в пределах 30 секунд, при этом отсутствует тремор пальцев рук и век.

Оценочная шкала результатов проведения пробы Ромберга

Оценка функциональной подготовленности

Пол Единица измерения Отлично Хорошо Удовл.

м/ж сек >30 16-29 <15

5. Ортостатическая проба.

Ортостатическая проба –характеризует возбудимость симпатического отдела вегетативной нервной системы. Суть пробы заключается в анализе изменений ЧСС и АД в ответ на переход тела из горизонтального положения в вертикальное положение. При проведении ортостатической пробы используется запястный тонометр для непрерывного измерения пульса и АД.

Одна из активных ортостатических проб, производится следующим образом: диагностируемый пребывает лёжа в течении 5 минут, а затем медленно поднимается на ноги. При этом измеряется пульс и давление: (1) в горизонтальном положении тела, (2) при подъёме на ноги, (3) через одну минуту после перехода в вертикальное положение, (4).

Оценка периферического кровообращения.

При нормальной регуляции периферического кровообращения указанные показатели в положении стоя изменяются не более чем на 20 ударов в минуту. Допустимо снижение верхнего давления (систолического), а также незначительное повышение нижнего (диастолического) — до 10 мм рт. ст. При нарушенной регуляции пульс учащается более чем на 20 ударов в 1 мин., систолическое артериальное давление (сист.АД) снижается более чем на 10 мм рт. ст. и повышается диастолическое артериальное давление (диаст.АД).

Если после подъёма в вертикальное положение пульс увеличился на 10-15 ударов в минуту или даже менее, а затем через одну минуту стояние стабилизировалось до +0-10 ударов от начального (измеренного лежа), то показания ортостатического теста в норме. Кроме того, это говорит о хорошей тренированности.

Большое изменение частоты пульса (до +25 ударов в минуту) говорит о плохой тренированности организма. Увеличение пульса на более чем 25 ударов в минуту показывает наличие заболеваний сердечно-сосудистой и/или вегетативной нервной систем.

Оценка реактивности симпатического отдела парасимпатического отдела вегетативной нервной системы.

Нормосимпатикотоническая отличная -прирост ЧСС до 10 уд/мин.

Нормосимпатикотоническая хорошая -прирост ЧСС на 11-16 уд/мин.

Нормосимпатикотоническая удовлетворительная - прирост ЧСС на 17-20 уд/мин.

Гиперсимпатикотоническая неудовлетворительная - прирост ЧСС более 22 уд/мин.

Гипосимпатикотоническая неудовлетворительная - снижение ЧСС на 2-5 уд/мин.

Оценочная шкала результатов проведения ортостатической пробы

Оценка функциональной подготовленности

Пол

м/ж Единица измерения Отлично Хорошо Удовл.

м/ж ЧСС в мин. <20 21-25 >26

сист.АД

(мм.рт.ст.) ↓ на 0-5 ↓ на 6-14 ↓ на 15

диаст.АД

(мм.рт.ст.) ↑ на 0-5 ↑ на 6-14 ↑ на 15

Клиностатическая проба. Данная проба проводится в обратном порядке: (1) ЧСС определяется после 3-5 минут спокойного стояния, (2) после медленного перехода в положение лежа, и (3) после 3 минут пребывания в горизонтальном положении.

Для нормальной реакции характерно снижение ЧСС на 8-14 ударов за 1 минуту сразу после перехода в горизонтальное положение и некоторое повышение показателя после 3 минут пребывания в положении лежа, однако ЧСС при этом на 6-8 ударов на 1 минуту остается ниже, чем в вертикальном положении.

Большее снижение пульса свидетельствует о повышенной реактивности парасимпатического отдела вегетативной нервной системы, меньшее - о сниженной реактивности.

При оценке результатов орто- и клиностатических проб необходимо учитывать, что непосредственная реакция после изменения положения тела в пространстве указывает главным образом на чувствительность (реактивность) симпатического или парасимпатического отделов вегетативной нервной систем, тогда как отставленная реакция, измеряемая через 1- 3 минуты характеризует их тонус.

Программу составил(и):
канд.философ.наук, доцент, Климов М.Ю.

Рецензент(ы):
канд.пед.наук, доцент, Новичихина Е.В.

Рабочая программа дисциплины
Лёгкая атлетика

разработана в соответствии с ФГОС:
Федеральный государственный образовательный стандарт высшего образования - бакалавриат по направлению подготовки 01.03.02 Прикладная математика и информатика (приказ Минобрнауки России от 10.01.2018 г. № 9)

составлена на основании учебного плана:
01.03.02 Прикладная математика и информатика
утвержденного учёным советом вуза от 26.06.2023 протокол № 4.

Рабочая программа одобрена на заседании кафедры
Кафедра физического воспитания

Протокол от 15.06.2023 г. № 13
Срок действия программы: 2023-2024 уч. г.

Заведующий кафедрой
канд.философ.наук, доцент Романова Елена Вениаминовна

Визирование РПД для исполнения в очередном учебном году

Рабочая программа пересмотрена, обсуждена и одобрена для
исполнения в 2023-2024 учебном году на заседании кафедры

Кафедра физического воспитания

Протокол от 15.06.2023 г. № 13
Заведующий кафедрой *канд.философ.наук, доцент Романова Елена Вениаминовна*

1. Цели освоения дисциплины

1.1.	Поддержание и повышение уровня функциональной и физической подготовленности обучающихся с использованием методов и средств физической культуры для сохранения и укрепления здоровья, психофизической подготовки и самоподготовки к полноценной социальной и профессиональной деятельности, а также формирование устойчивого мотивационно-ценностного отношения к физкультурно-спортивной деятельности.
------	--

2. Место дисциплины в структуре ООП

Цикл (раздел) ООП: Б1.О.03.ДВ.01

3. Компетенции обучающегося, формируемые в результате освоения дисциплины

УК-7	Способен поддерживать должный уровень физической подготовленности для обеспечения полноценной социальной и профессиональной деятельности
УК-7.1	Демонстрирует знания основ физической культуры и здорового образа жизни; применяет умения и навыки в работе с дистанционными образовательными технологиями
УК-7.2	Применяет методику оценки уровня здоровья; выстраивает индивидуальную программу сохранения и укрепления здоровья с учетом индивидуально-типологических особенностей организма
УК-7.3	Анализирует источники информации, сопоставляет разные точки зрения, формирует общее представление по определенной теме
УК-7.4	Демонстрирует систему практических умений и навыков при выполнении техники двигательных действий в различных видах спорта
УК-7.5	Поддерживает должный уровень физической подготовленности для обеспечения полноценной социальной и профессиональной деятельности

В результате освоения дисциплины обучающийся должен

3.1.	Знать:
3.1.1.	основы элементов техники легкой атлетики, комплекса нормативов по спортивно-технической подготовленности; основные понятия определений функциональная и спортивно-техническая подготовленность и их оценка.
3.2.	Уметь:
3.2.1.	выполнять технику основных элементов по легкой атлетике; правильно выполнять и понимать значение выполнения теста по функциональной подготовленности для сохранения и укрепления здоровья.
3.3.	Иметь навыки и (или) опыт деятельности (владеть):
3.3.1.	системой практических умений и навыков, обеспечивающих сохранение и укрепление здоровья, развитие и совершенствование психофизических способностей и качеств для обеспечения полноценной социальной и профессиональной деятельности.

4. Структура и содержание дисциплины

Код занятия	Наименование разделов и тем	Вид занятия	Семестр	Часов	Компетенции	Литература
Раздел 1. Обучение технике кроссового бега						

Код занятия	Наименование разделов и тем	Вид занятия	Семестр	Часов	Компетенции	Литература
1.1.	Инструктаж по ТБ. Обучение технике бега по пересеченной местности	Практические	1	10	УК-7.1, УК-7.2, УК-7.3	Л2.1, Л3.1, Л1.1
1.2.	Обучение технике бега под уклон и на уклон.	Практические	1	10	УК-7.1, УК-7.2, УК-7.3	Л2.1, Л3.1, Л1.1
1.3.	Обучение технике высокого старта	Практические	1	10	УК-7.1, УК-7.2, УК-7.3	Л2.1, Л3.1, Л1.1
1.4.	Включение регулярных пробежек 15-30 минут в режим дня студента	Сам. работа	1	52	УК-7.1, УК-7.2, УК-7.3	Л2.1, Л3.1, Л1.1
Раздел 2. Обучение технике спринтерского бега						
2.1.	Обучение технике низкого старта	Практические	2	19	УК-7.1, УК-7.2, УК-7.3	Л2.1, Л3.1, Л1.1
2.2.	Обучение технике беговых упражнений	Практические	2	19	УК-7.1, УК-7.2, УК-7.3	Л2.1, Л3.1, Л1.1
2.3.	Бег на коротких отрезках 30-100м.	Сам. работа	2	44	УК-7.1, УК-7.2, УК-7.3	Л2.1, Л3.1, Л1.1
Раздел 3. Обучение технике прыжков в длину						
3.1.	Обучение технике разбега	Практические	3	20	УК-7.1, УК-7.2, УК-7.3	Л2.1, Л3.1, Л1.1
3.2.	Обучение технике отталкивания	Практические	3	10	УК-7.1, УК-7.2, УК-7.3	Л2.1, Л3.1, Л1.1
3.3.	Упражнения на ноги, спину и пресс.	Сам. работа	3	52	УК-7.1, УК-7.2, УК-7.3	Л2.1, Л3.1, Л1.1
Раздел 4. Совершенствование техники кроссового бега						
4.1.	Обучение технике стартового и финишного ускорения	Практические	4	28	УК-7.1, УК-7.2, УК-7.3	Л2.1, Л3.1, Л1.1
4.2.	Обучение навыкам ведения тактической борьбы в кроссовом беге	Практические	4	10	УК-7.1, УК-7.2, УК-7.3	Л2.1, Л3.1, Л1.1
4.3.	Бег на длинных отрезках 400-1000м	Сам. работа	4	44	УК-7.1, УК-7.2, УК-7.3	Л2.1, Л3.1, Л1.1

5. Фонд оценочных средств

5.1. Контрольные вопросы и задания для проведения текущего контроля и промежуточной аттестации по итогам освоения дисциплины	
Тесты (нормативы) для проведения текущего контроля	
Тесты (нормативы) для проведения промежуточной аттестации по итогам освоения дисциплины	
Тест оценки функциональной подготовленности / женщины, мужчины (Ж,М)	
№ п/п Тесты -----Единица измерения-----Пол -----Оценка-----5-----4-----3-----2	
1. Проба Мартине (20 приседаний за 30 секунд)-----%-----м/ж	

<20% -----21-40%-----41-65%-----более 66%

Примечания: Одномоментный показатель реакции сердечно-сосудистой системы на нагрузку. Тест функционального состояния сердечно-сосудистой системы проводится в начале и в конце семестра. Оценка теста не влияет на результат промежуточной аттестации обучающихся.

Тесты оценки спортивно-технической подготовленности

№

п/п Тесты Критерии оценки

1. Разгон с низкого старта на пять шагов умеет не умеет
2. Бег с высоким подниманием бедра умеет не умеет
3. Бег с захлестом голени назад умеет не умеет
4. Семенящий бег умеет не умеет
5. Скрестный шаг умеет не умеет
6. Десятерной прыжок с места умеет не умеет

Тесты оценки физической подготовленности

ЖЕНЩИНЫ

№ п/п-----Тесты-----Единицы измерения-----5-----4-----3-----2

1. Кросс по пересеченной местности 1 км -----мин., сек. 4.30-----5.00-----5.30-----6.00
2. Скандинавская ходьба (для студентов под. группы) км-----5-----4-----3-----2
3. Прыжок в длину с места см-----180-----170-----160-----150
4. Челночный бег 4х9-----сек-----9.8-----10.2-----10.7-----11.00
5. Поднимание туловища из положения, лежа на спине, руки за головой, ноги закреплены кол-во раз-----40-----30-----20-----10
6. Сгибание и разгибание рук в упоре от гимнастической скамейки кол-во раз-----14-----12-----10-----8
7. Наклон вперед из и. п. сед ноги врозь (40 см) см-----13-----11-----9-----7
8. Броски (одной рукой) и ловля теннисного мяча двумя руками с расстояния 1 метра от стенки за 30 сек кол-во раз 35 30 25 20
9. Бег на лыжах 1 км мин., сек. 6.00 6.30 7.00 7.30

Обязательные тесты для женщин:

1. Кросс по пересеченной местности 1 км или бег на лыжах 1 км;
2. Прыжок в длину с места или челночный бег 4х9;
3. Поднимание туловища из положения, лежа на спине, руки за головой, ноги закреплены или сгибание и разгибание рук в упоре от гимнастической скамейки;
4. Наклон вперед из и. п. сед ноги врозь (40 см);
5. Броски (одной рукой) и ловля теннисного мяча двумя руками с расстояния 1 метра от стенки за 30 сек.

МУЖЧИНЫ

№ п/п Тесты Единица измерения 5 4 3 2

1. Кросс по пересеченной местности 1 км-----мин., сек.-----4.00-----4.30-----5.00-----5.30
2. Скандинавская ходьба (для студентов под. группы)-----км-----6-----5-----4-----3
3. Прыжок в длину с места-----см-----2.40-----2.30-----2.20-----2.10
4. Челночный бег 4х9-----сек.-----9.2-----9.6-----10.1-----10.5
5. Поднимание туловища из положения, лежа на спине, руки за головой, ноги закреплены -----кол-во раз--- ---50-----40-----30-----20
6. Подтягивание из виса на высокой перекладине -----кол-во раз-----13-----10-----9-----7
7. Наклон вперед из и. п. сед ноги врозь (40 см)-----см-----11-----9-----7-----5

Обязательные тесты для мужчин:

1. Кросс по пересеченной местности 1 км или бег на лыжах 1 км;
2. Прыжок в длину с места или челночный бег 4х9;
3. Подтягивание из виса на высокой перекладине или поднимание туловища из положения, лежа на спине,

- руки за головой, ноги закреплены;
 4. Наклон вперед из и. п. сед ноги врозь (40 см);
 5. Броски (одной рукой) и ловля теннисного мяча двумя руками с расстояния 1 метра от стенки за 30 сек.

Примечания: Тесты по функциональной, физической и спортивно-технической подготовленности проводятся с учетом показаний и противопоказаний для студентов подготовительной группы. Студенты, которые не прошли медицинское обследование к сдаче нормативов (тестов) не допускаются.

Критерии оценивания.

"зачтено" Обучающийся должен сдать шесть тестов по спортивно-технической подготовленности и пять обязательных тестов по физической подготовленности не менее чем на оценку «удовлетворительно».
 "не зачтено" Обучающийся не сдал обязательные тесты или получил оценку неудовлетворительно.

5.2. Темы письменных работ для проведения текущего контроля (эссе, рефераты, курсовые работы и др.)

Не предусмотрено

5.3. Фонд оценочных средств для проведения промежуточной аттестации

Промежуточная аттестация оценивается обязательными тестами по спортивно-технической и физической подготовленности.

(Ж, М) - сдают шесть тестов по спортивно-технической подготовленности и пять обязательных тестов по физической подготовленности.

Тесты по физической подготовленности для (М) и (Ж) отличаются по гендерному различию (см. контрольные вопросы и задания для проведения текущего контроля и промежуточной аттестации по итогам освоения дисциплины).

Обучающимся необходимо сдать вышеперечисленные тесты не менее чем на оценку "удовлетворительно".

Примечание. Тесты по функциональной, физической и спортивно-технической подготовленности проводятся с учетом показаний и противопоказаний для студентов подготовительной группы. Студенты, которые не прошли медицинское обследование к сдаче нормативов (тестов) не допускаются.

6. Учебно-методическое и информационное обеспечение дисциплины

6.1. Рекомендуемая литература

6.1.1. Основная литература

	Авторы	Заглавие	Издательство, год	Эл. адрес
Л1.1	Муллер А.Б. и др.	Физическая культура: Учебник и практикум для вузов	М.:Юрайт, 2020	https://urait.ru/viewer/fizicheskaya-kultura-449973#page/1

6.1.2. Дополнительная литература

	Авторы	Заглавие	Издательство, год	Эл. адрес
Л2.1	Муллер А.Б., Дядичкина Н.С., Богащенко Ю.А. и др.	Физическая культура: Учебник и практикум для прикладного бакалавриата.	М.: Юрайт, 2017	https://www.biblio-online.ru/viewer/55A7A059-CBEC-44C9-AC81-63431889BBV7#page/2

6.1.3. Дополнительные источники

	Авторы	Заглавие	Издательство, год	Эл. адрес
Л3.1	Врублевский Е.П.	Легкая атлетика: учебное пособие	М.:Спорт, 2016	http://biblioclub.ru/index.php?page=book_red&id=459995

6.2. Перечень ресурсов информационно-телекоммуникационной сети "Интернет"

	Название	Эл. адрес
Э1	ЭБС АлтГУ	http://elibrary.asu.ru/
Э2	ЭБС "Юрайт"	https://biblio-online.ru/
Э3	Университетская библиотека	online http://biblioclub.ru/
Э4	Онлайн-курс в системе Moodle	https://portal.edu.asu.ru/course/view.php?id=3121

6.3. Перечень программного обеспечения

Microsoft Office 2010 (Office 2010 Professional, № 4065231 от 08.12.2010), (бессрочно);
Microsoft Windows 7 (Windows 7 Professional, № 61834699 от 22.04.2013), (бессрочно);
Chrome (<http://www.chromium.org/chromium-os/licenses>), (бессрочно);
7-Zip (<http://www.7-zip.org/license.txt>), (бессрочно);
AcrobatReader
(http://www.images.adobe.com/content/dam/Adobe/en/legal/servicetou/Acrobat_com_Additional_TOU-en_US-20140618_1200.pdf), (бессрочно);
ASTRA LINUX SPECIAL EDITION (<https://astralinux.ru/products/astra-linux-special-edition/>), (бессрочно);
LibreOffice (<https://ru.libreoffice.org/>), (бессрочно);
Веб-браузер Chromium (<https://www.chromium.org/Home/>), (бессрочно);
Антивирус Касперский (<https://www.kaspersky.ru/>), (до 23 июня 2024);
Архиватор Ark (<https://apps.kde.org/ark/>), (бессрочно);

6.4. Перечень информационных справочных систем

СПС КонсультантПлюс (инсталлированный ресурс АлтГУ или <http://www.consultant.ru/>).
Электронная база данных «Scopus» (<http://www.scopus.com>);
Электронная библиотечная система Алтайского государственного университета (<http://elibrary.asu.ru/>);
Научная электронная библиотека elibrary (<http://elibrary.ru>)
Электронный ресурс в системе "Moodle" <https://portal.edu.asu.ru/enrol/index.php?id=2653>

7. Материально-техническое обеспечение дисциплины

Аудитория	Назначение	Оборудование
Лыжная база ЛБ	строение и прилегающая территория	Ботинки лыжные; лыжи деревянные; лыжи пластиковые; обручи гимнастические; палки для скандинавской ходьбы; палки лыжные; скакалки; брусья гимнастические; рабочее место преподавателя; сетка волейбольная; снегоходы; стойки волейбольные.
37СОК	спортивный зал	Воланы для бадминтона; коврики гимнастические (короткие); мат гимнастический зальный; мячи волейбольный; мячи теннисные; насос для мячей; обручи гимнастические; перекладина на шведскую стенку; рабочее место преподавателя; рулетка, ракетки для бадминтона; сетка волейбольная; скакалки; скамьи гимнастические; стенка шведская; стойки волейбольные; судейская вышка; табло волейбольное электронное.
35аСОК	тренажерный зал	Беговые дорожки; бицепс-трицепс ног; блины; блины обрезиненные; велотренажеры магнитные; весы; гантели (1-2 кг); гантели (5-40 кг); голень блок; грифы; замки; зеркала; коврики гимнастические (короткие); обруч гимнастический; пояса атлетические; рабочее место преподавателя; скамья 45-90°; скамья атлета 0-90° кор.; скамья атлета горизонт.; скамьи «Гиперэкстензия»; скамья для пресса проф.; скамьи Жим 0°; скамья Жим 30°; скамья Жим из-за головы; скамья Французский жим; степ-платформа; стойка для приседа; стойки под блины; стойки под гантели; стойка под грифы; стол для армрестлинга; тренажер бицепс-трицепс ног 50 кг; тренажер Голень-присед; тренажер Голень сидя; тренажер-качалка для мышц брюшного

Аудитория	Назначение	Оборудование
		пресса; тренажер Жим из-за головы-Хаммер; тренажер Жим Смитта; тренажер Кроссовер 2*75 кг; тренажер Машина Смитта; тренажер Наutilus (100 кг); тренажер Ножной пресс; тренажер Разводка ног; тренажер Разводка рук сидя; тренажер Сводка ног 50 кг; тренажер Стул Скотта; тренажеры Тяга сверху; тренажер Фронтальная тяга; тренажер Хаммер-грудь; тренажер Хаммер-спина; тренажер эллиптический; тяга стоя; шведская стенка; шведская стенка напольная-твистор.
Спортивный зал С		Воланы для бадминтона; гантели (1-5 кг); коврики гимнастические (короткие); коврики гимнастические (длинные); мат гимнастический зальный; мячи баскетбольные; мячи волейбольные; насос для мячей; обручи гимнастические; перекладина гимнастическая; перекладины на шведскую стенку; рулетка; рабочее место преподавателя; ракетки для бадминтона; секундомеры; сетка волейбольная; сетки баскетбольные; скамьи гимнастические; стенки шведские; стойки волейбольные; судейская вышка; табло баскетбольное; тележка для мячей; щиты баскетбольные в сборе.

8. Методические указания для обучающихся по освоению дисциплины

Основным видом являются практические занятия. В качестве самостоятельных занятий применяются регулярные пробежки в режиме дня студента

Для успешного освоения программы легкоатлетической подготовки, обучающиеся должны придерживаться главных принципов тренировки легкоатлетов:

- Всесторонность
- Специализированность
- Сознательность
- Постепенность
- Повторность
- Волнообразность
- Индивидуальность

Программу составил(и):
Ст. преподаватель, Агишев А.А.

Рецензент(ы):
Ст. преподаватель, Лопатина О.А.

Рабочая программа дисциплины
Лыжная подготовка

разработана в соответствии с ФГОС:
Федеральный государственный образовательный стандарт высшего образования - бакалавриат по направлению подготовки 01.03.02 Прикладная математика и информатика (приказ Минобрнауки России от 10.01.2018 г. № 9)

составлена на основании учебного плана:
01.03.02 Прикладная математика и информатика
утвержденного учёным советом вуза от 26.06.2023 протокол № 4.

Рабочая программа одобрена на заседании кафедры
Кафедра физического воспитания

Протокол от 15.06.2023 г. № 13
Срок действия программы: 2023-2024 уч. г.

Заведующий кафедрой
Романова Елена Вениаминовна

Визирование РПД для исполнения в очередном учебном году

Рабочая программа пересмотрена, обсуждена и одобрена для
исполнения в 2023-2024 учебном году на заседании кафедры

Кафедра физического воспитания

Протокол от 15.06.2023 г. № 13
Заведующий кафедрой *Романова Елена Вениаминовна*

1. Цели освоения дисциплины

1.1.	1.1 - поддержание и повышение уровня функциональной и физической подготовленности обучающихся с использованием методов и средств физической культуры для сохранения и укрепления здоровья, психофизической подготовки и самоподготовки к полноценной социальной и профессиональной деятельности, а также формирование устойчивого мотивационно-ценностного отношения к физкультурно-спортивной деятельности; 1.2 - обучение основам техники передвижения на лыжах - достижение нормативных показателей - приобретение технических знаний - воспитание физических и морально-волевых качеств: выносливости, силы, быстроты, ловкости, смелости, решительности, настойчивости, выдержки
------	---

2. Место дисциплины в структуре ООП

Цикл (раздел) ООП: Б1.О.03,ДВ.01

3. Компетенции обучающегося, формируемые в результате освоения дисциплины

УК-7	Способен поддерживать должный уровень физической подготовленности для обеспечения полноценной социальной и профессиональной деятельности
УК-7.1	Демонстрирует знания основ физической культуры и здорового образа жизни; применяет умения и навыки в работе с дистанционными образовательными технологиями
УК-7.2	Применяет методику оценки уровня здоровья; выстраивает индивидуальную программу сохранения и укрепления здоровья с учетом индивидуально-типологических особенностей организма
УК-7.3	Анализирует источники информации, сопоставляет разные точки зрения, формирует общее представление по определенной теме
УК-7.4	Демонстрирует систему практических умений и навыков при выполнении техники двигательных действий в различных видах спорта
УК-7.5	Поддерживает должный уровень физической подготовленности для обеспечения полноценной социальной и профессиональной деятельности

В результате освоения дисциплины обучающийся должен

3.1.	Знать:
3.1.1.	УК 7. 3 Способы передвижения на лыжах
3.2.	Уметь:
3.2.1.	УК 7.4. Подобрать и подготовить лыжный инвентарь для классического и конькового ходов
3.3.	Иметь навыки и (или) опыт деятельности (владеть):
3.3.1.	УК 7.5 Основы техники передвижения на лыжах классическим и коньковым ходами

4. Структура и содержание дисциплины

Код занятия	Наименование разделов и тем	Вид занятия	Семестр	Часов	Компетенции	Литература
Раздел 1. Раздел 1. Основы техники передвижения на лыжах классическим стилем.						

Код занятия	Наименование разделов и тем	Вид занятия	Семестр	Часов	Компетенции	Литература
1.1.	Инструктаж по ТБ. Характеристика лыжных гонок. Техника лыжных гонок. Подбор лыжного инвентаря для классического хода.	Практические	1	4	УК-7.1, УК-7.2, УК-7.3, УК-7.4, УК-7.5	Л1.1, Л2.1, Л2.2
1.2.	Упражнения для развития выносливости. Передвижение по пересеченной местности. Бег. Ходьба. Чередование бега и ходьбы. Имитационные передвижения в подъем.	Практические	1	6		Л1.1, Л2.1, Л2.2
1.3.	Ходьба на лыжах разной жесткости. Во время самостоятельных занятий использовать лыжи разной жесткости с целью определения оптимальной жесткости для передвижения. Жесткие лыжи при передвижении не дают возможности сцепления грузовой площадки со снегом. На мягких лыжах мазь держания быстро сойдет с колодки и тогда будет присутствовать эффект проскальзывания лыжи.	Сам. работа	1	12		Л1.1, Л2.1, Л2.2
1.4.	Классические лыжные ходы. Основы техники передвижения.	Практические	1	4		Л1.1, Л2.1, Л2.2
1.5.	Выполнение маховых движений руками, имитирующих движение рук при передвижениях на лыжах. Особое внимание обратить на сгибание рук в локтевом суставе, однако не допускать поднятие кистей рук выше уровня плеч. Ноги слегка согнуты в коленях.	Сам. работа	1	12		Л1.1, Л2.1, Л2.2
1.6.	Переходы с одного классического попеременного лыжного хода на другой	Практические	1	10		Л1.1, Л2.1, Л2.2
1.7.	При переходе передвижения с классического попеременного хода на одновременные одношажный, двухшажный или бесшажный важно	Сам. работа	1	16		Л1.1, Л2.1, Л2.2

Код занятия	Наименование разделов и тем	Вид занятия	Семестр	Часов	Компетенции	Литература
	обратить внимание на четкость выноса одной руки вперед, остановки движения руки в верхней точке, выноса другой руки до верхней точки и начало движений обеими руками вниз-назад, имитируя отталкивание на лыжах.					
1.8.	Техника преодоления подъемов, спусков, поворотов. Техника торможения.	Практические	1	6		Л1.1, Л2.1, Л2.2
1.9.	Имитация движений лыжника в движении и на месте. Имитацию передвижения в движении необходимо проводить на небольшом подъеме вверх, отталкиваясь опорной ногой всей ступней от поверхности, как на лыжах, имитируя продавливание прогиба лыжи для сцепления со снегом. При имитации на месте нужно выполнить стойку на опорной ноге, далее выполнять маятниковые движения другой ногой и выполнять движения руками, как при переменной работе рук на лыжах.	Сам. работа	1	12		Л1.1, Л2.1, Л2.2
Раздел 2. Раздел 2. Основы техники передвижения на лыжах коньковым стилем						
2.1.	Коньковые лыжные ходы. Подбор лыжного инвентаря для конькового хода.	Практические	2	12		Л1.1, Л2.1, Л2.2
2.2.	Методом экспериментального подбора лыж разной длины и жесткости определить разницу работы коньковых лыж. Слишком жесткие лыжи глубоко врезаются в снег, слишком мягкие не позволяют отталкиваться эффективно.	Сам. работа	2	10		Л1.1, Л2.1, Л2.2
2.3.	Переходы с одного конькового лыжного хода на другой. Переход с попеременного хода на одновременный. Переход с одновременного хода на попеременный.	Практические	2	16		Л1.1, Л2.1, Л2.2

Код занятия	Наименование разделов и тем	Вид занятия	Семестр	Часов	Компетенции	Литература
2.4.	Передвижения коньковым ходом. При переходе с одновременного одношажного конькового хода на одновременный двухшажный особое внимание обратить на разворот туловища в сторону проката, прокат на левой ноге – разворот в левую сторону, прокат на правой ноге – разворот в правую сторону. При прокате на левой ноге, либо на правой, следим за выходом туловища на опорную скользящую ногу и сохранением равновесия в стойке на любой из ног.	Сам. работа	2	10		Л1.1, Л2.1, Л2.2
2.5.	Техника преодоления спусков и поворотов. Техника торможения.	Практические	2	10		Л1.1, Л2.1, Л2.2
2.6.	Передвижение коньковым ходом. В движении переступанием с одной опорной ноги на другую сохранять равновесие тела. Имитация движений лыжника в движении и на месте.	Сам. работа	2	24		Л1.1, Л2.1, Л2.2
Раздел 3. Раздел 3. Подготовка лыж для классического и конькового ходов. Обработка мази держала и скольжения. Специальные подготовительные и подводящие упражнения.						
3.1.	Оборудование для подготовки лыж. Классификация мазей держания и мазей скольжения.	Практические	3	8		Л1.1, Л2.1, Л2.2
3.2.	Смешанное передвижение по пересеченной местности (чередование бега и ходьбы, бега и имитации лыжного хода в подъемы).	Практические	3	12		Л1.1, Л2.1, Л2.2
3.3.	Развитие физических качеств: - упражнения для развития быстроты: а) бег на короткие дистанции 30-100 м; б) прыжки в высоту и длину с места (одиночные, тройные, пятерные и т.д.); в) спортивные игры; - упражнения для развития ловкости: а) спортивные игры; б) элементы акробатики; в) прыжки и	Сам. работа	3	20		Л2.1, Л2.2

Код занятия	Наименование разделов и тем	Вид занятия	Семестр	Часов	Компетенции	Литература
	прыжковые упражнения с дополнительными движениями, поворотами и вращениями; г) специальные упражнения для развития координации движений; - упражнения для развития гибкости: а) маховые и пружинистые с увеличивающейся амплитудой (для рук, ног и туловища); б) то же с помощью партнера (для увеличения амплитуды); - упражнения для развития равновесия: а) маховые и вращательные движения (для рук, ног и туловища, а также приседания на уменьшенной опоре; б) то же на повышенной опоре; в) то же на неустойчивой (качающейся) опоре; г) ходьба, бег и прыжки на тех же видах опор.					
3.4.	Смешанное передвижение по пересеченной местности (чередование бега и ходьбы, бега и имитации лыжного хода в подъемы).	Практические	3	10		Л1.1, Л2.1, Л2.2
3.5.	Выполнение упражнений для развития силы: - упражнения с собственным весом: а) сгибание и разгибание рук в упоре лежа и на брусьях; б) подтягивание на перекладине и др. - упражнения с внешними отягощениями (штанга, гири, гантели, камни, набивные мячи и др.): а) броски, рывки, толчки и жимы указанных предметов одной и двумя руками; б) вращательные движения руками и туловищем с предметами; в) наклоны с предметами; - упражнения в сопротивлении с партнером (различные движения руками, туловищем и т.д.), передвижения на руках в упоре (партнер поддерживает за ноги), прыжки в таком же положении и т.п.; -	Сам. работа	3	32		Л1.1, Л2.1, Л2.2

Код занятия	Наименование разделов и тем	Вид занятия	Семестр	Часов	Компетенции	Литература
	упражнения с сопротивлением упругих предметов (резиновые амортизаторы, бинты, эспандеры). Нанесение мазей держания на рабочую поверхность классических лыж. Нанесение мазей скольжения на рабочую поверхность коньковых лыж.					
Раздел 4. Раздел 4. Основы тренировки в лыжном спорте						
4.1.	Структура годовичного тренировочного цикла.	Практические	4	2		Л1.1, Л2.1, Л2.2
4.2.	Передвижение на лыжах классическими лыжными ходами с выполнением поворотов в движении и спусков методом переступания. Переход с попеременных лыжных ходов на одновременные.	Практические	4	10		Л1.1, Л2.1, Л2.2
4.3.	Совершенствование передвижения на лыжах классическими лыжными ходами.	Сам. работа	4	14		Л1.1, Л2.1, Л2.2
4.4.	Передвижение на лыжах коньковыми лыжными ходами. Переход с попеременных лыжных ходов на одновременные.	Практические	4	10		Л2.1, Л2.2
4.5.	Совершенствование передвижения на лыжах различными коньковыми ходами с решением основных задач: а) мощное и завершенное отталкивание ногой; б) постановка скользящей лыжи на снег с движением таза вперед и выходом тела в устойчивое равновесие; в) мягкая постановка лыжи и плавный перенос массы тела с ноги на ногу; в) преобладание своевременного и опережающего вариантов выпада; г) завершенное отталкивание рукой при надежном сцеплении палок с опорой; д) согласованное сочетание работы ног и рук.	Сам. работа	4	16		Л1.1, Л2.1, Л2.2

Код занятия	Наименование разделов и тем	Вид занятия	Семестр	Часов	Компетенции	Литература
4.6.	Методы контроля тренировочного процесса. Реакция организма спортсмена на меняющуюся нагрузку.	Практические	4	16		Л1.1, Л2.1, Л2.2
4.7.	Основываясь на рекомендациях преподавателя по организации учебно-тренировочного процесса составить самостоятельно тренировочный план занятий для себя. Определить виды контроля развития физических качеств. Согласовать проведенную работу с преподавателем.	Сам. работа	4	14		Л1.1, Л2.1, Л2.2

5. Фонд оценочных средств

5.1. Контрольные вопросы и задания для проведения текущего контроля и промежуточной аттестации по итогам освоения дисциплины
<p>Тест оценки функциональной подготовленности (функционального состояния сердечно-сосудистой системы)</p> <p>Тесты</p> <p>Единица измерения Пол Оценка</p> <p>5 4 3 2</p> <p>Проба Мартине (20 приседаний за 30 секунд) % м/ж</p> <p><20% 21-40% 41-65% более 66%</p> <p>Примечания: Одномоментный показатель реакции сердечно-сосудистой системы на нагрузку. Тест функционального состояния сердечно-сосудистой системы проводится в начале и в конце семестра. Оценка теста не влияет на результат промежуточной аттестации обучающихся.</p> <p>Тесты оценки спортивно-технической подготовленности</p> <p>№</p> <p>п/п Тесты Женщины Мужчины</p> <p>Оценка</p> <p>5 4 3 2 5 4 3 2</p> <p>1. Бросок камня весом 5 кг вперед из-за головы, кол-во 8 7 6 5 10 9 8 7</p> <p>2. Работа с лыжным эспандером без нарушения координации движений, мин. 1.5 1.25 1 0.75 2 1.75 1.5 1.25</p> <p>3. Стойка на опорной ноге с выполнением маховых движений другой ногой, мин. 3 2.75 2.5 2.25 3 2.75 2.5 2.25</p> <p>4. Прыжок в длину. Десятискоч, м 11 10 9 8 13 12 11 10</p> <p>5. Прыжки со скакалкой, поочередно меняя опорную ногу количество прыжков без остановки. 100 90 80 70 120 110 100 90</p> <p>Тесты оценки физической подготовленности</p> <p>ЖЕНЩИНЫ</p> <p>№</p> <p>п/п Тесты Единицы измерения 5 4 3 2</p> <p>1. Кросс по пересеченной местности 2 км мин., сек. 11.00 12.00 13.00 14.00</p> <p>2. Скандинавская ходьба (для студентов под. группы) км 5 4 3 2</p> <p>3. Прыжок в длину с места см 180 170 160 150</p> <p>4. Челночный бег 4x9 сек 9.8 10.2 10.7 11.00</p> <p>5. Поднимание туловища из положения, лежа на спине, руки за головой, ноги закреплены кол-во раз 50 40</p>

30 20

6. Сгибание и разгибание рук в упоре от гимнастической скамейки кол-во раз 14 12 10 8
7. Наклон вперед из и. п. сед ноги врозь (40 см) см 13 11 9 7
8. Броски (одной рукой) и ловля теннисного мяча двумя руками с расстояния 1 метра от стенки за 30 сек кол-во раз 40 35 30 25
9. Бег на лыжах 3 км мин., сек. 19.30 20.00 21.00 22.00

Обязательные тесты для женщин:

1. Кросс по пересеченной местности 2 км или бег на лыжах 3 км;
2. Прыжок в длину с места или челночный бег 4x9;
3. Поднимание туловища из положения, лежа на спине, руки за головой, ноги закреплены или сгибание и разгибание рук в упоре от гимнастической скамейки;
4. Наклон вперед из и. п. сед ноги врозь (40 см);
5. Броски (одной рукой) и ловля теннисного мяча двумя руками с расстояния 1 метра от стенки за 30 сек.

МУЖЧИНЫ

№

п/п Тесты Единица измерения 5 4 3 2

1. Кросс по пересеченной местности 3 км мин.сек. 16..00 17.00 18.00 18.30
2. Скандинавская ходьба (для студентов под. группы) км 6 5 4 3
3. Прыжок в длину с места см 2.40 2.30 2.20 2.10
4. Челночный бег 4x9 сек. 9.2 9.6 10.1 10.5
5. Поднимание туловища из положения, лежа на спине, руки за головой, ноги закреплены кол-во раз 60 50 40 30
6. Подтягивание из виса на высокой перекладине кол-во раз 12 10 9 7
7. Наклон вперед из и. п. сед ноги врозь (40 см) см 11 9 7 5
8. Броски (одной рукой) и ловля теннисного мяча двумя руками с расстояния 1 метра от стенки за 30 сек кол-во раз 45 40 35 30
9. Бег на лыжах 5 км мин.,сек. 25.30 26.30 28.00 30.00

Обязательные тесты для мужчин:

1. Кросс по пересеченной местности 3 км или бег на лыжах 5 км;
 2. Прыжок в длину с места или челночный бег 4x9;
 3. Подтягивание из виса на высокой перекладине или поднимание туловища из положения, лежа на спине, руки за головой, ноги закреплены;
 4. Наклон вперед из и. п. сед ноги врозь (40 см);
 5. Броски (одной рукой) и ловля теннисного мяча двумя руками с расстояния 1 метра от стенки за 30 сек.
- Примечания: Тесты по функциональной, физической и спортивно-технической подготовленности проводятся с учетом показаний и противопоказаний для студентов подготовительной группы. Студенты, которые не прошли медицинское обследование, к сдаче нормативов (тестов) не допускаются.
- Обучающийся должен сдать пять тестов в конце семестра по спортивно-технической подготовленности на оценку, не менее чем удовлетворительно.
- Обучающийся должен сдать пять тестов по физической подготовленности на оценку не менее чем удовлетворительно.
- Обучающиеся выполнившие все требования по дисциплине (модулю) получают оценку «зачтено».

5.2. Темы письменных работ для проведения текущего контроля (эссе, рефераты, курсовые работы и др.)

Не предусмотрено

5.3. Фонд оценочных средств для проведения промежуточной аттестации

Описание показателей и критериев оценивания компетенций на различных этапах их формирования, описание шкал оценивания

Сопоставление шкал оценивания

4-балльная шкала

(уровень освоения) Отлично

(повышенный уровень) Хорошо

(базовый уровень) Удовлетворительно

(пороговый уровень) Неудовлетворительно

(уровень не сформирован)

100-балльная шкала 85-100 70-84 50-69 0-49

Бинарная шкала Зачтено Не зачтено

Оценивание выполнения тестов по функциональной и спортивно-технической подготовленности

Оценивание Показатели Критерии

Зачтено Обучающиеся выполняют тест по функциональной подготовленности (не влияет на результат промежуточной аттестации) и пять тестов по спортивно-технической подготовленности. Обучающийся сдал тесты по спортивно-технической подготовленности не менее чем на оценку «удовлетворительно».

Не зачтено Уровень не сформирован Обучающийся демонстрирует слабую спортивно-техническую подготовленность с результатом менее оценки «удовлетворительно».

Оценивание выполнения тестов по физической подготовленности

Оценивание Показатели Критерии

Зачтено Обучающиеся выполняют пять обязательных тестов по физической подготовленности. Обучающийся сдал тесты по физической подготовленности не менее чем на оценку «удовлетворительно».

Не зачтено Уровень не сформирован Обучающийся демонстрирует слабую физическую подготовленность с результатом менее оценки «удовлетворительно».

6. Учебно-методическое и информационное обеспечение дисциплины

6.1. Рекомендуемая литература				
6.1.1. Основная литература				
	Авторы	Заглавие	Издательство, год	Эл. адрес
Л1.1	Иванова С. Ю., Сантьева Е. В.	Циклические виды спорта: лыжная подготовка: учебное пособие	Кемерово: КемГУ, 2022	https://e.lanbook.com/book/290573
6.1.2. Дополнительная литература				
	Авторы	Заглавие	Издательство, год	Эл. адрес
Л2.1	Корельская И. Е	Лыжный спорт с методикой преподавания: учебное пособие: Учебники и учебные пособия для вузов	Северный (Арктический) федеральный университет (САФУ), 2015	http://biblioclub.ru/index.php?page=book&id=436420
Л2.2	Платонов, В. Н	Двигательные качества и физическая подготовка спортсменов :	Москва: Спорт, 2022	https://biblioclub.ru/index.php?page=book&id=695541
6.2. Перечень ресурсов информационно-телекоммуникационной сети "Интернет"				
	Название	Эл. адрес		
Э1	Элективные дисциплины по ФКиС. Лыжная подготовка	https://portal.edu.asu.ru/course/view.php?id=8183		
Э2	ЭБС Юрайт	https://urait.ru/		
Э3	ЭБС АлтГУ	https://elibraru.asu.ru/		
Э4	ЭБС Университетская библиотека online	https://biblioclub.ru/		

6.3. Перечень программного обеспечения

Microsoft Office 2010 (Office 2010 Professional, № 4065231 от 08.12.2010), (бессрочно);
Microsoft Windows 7 (Windows 7 Professional, № 61834699 от 22.04.2013), (бессрочно);
Chrome (<http://www.chromium.org/chromium-os/licenses>), (бессрочно);
7-Zip (<http://www.7-zip.org/license.txt>), (бессрочно);
AcrobatReader
(http://www.images.adobe.com/content/dam/Adobe/en/legal/servicetou/Acrobat_com_Additional_TOU-en_US-20140618_1200.pdf), (бессрочно);
ASTRA LINUX SPECIAL EDITION (<https://astralinux.ru/products/astra-linux-special-edition/>), (бессрочно);
LibreOffice (<https://ru.libreoffice.org/>), (бессрочно);
Веб-браузер Chromium (<https://www.chromium.org/Home/>), (бессрочно);
Антивирус Касперский (<https://www.kaspersky.ru/>), (до 23 июня 2024);
Архиватор Ark (<https://apps.kde.org/ark/>), (бессрочно);
Okular (<https://okular.kde.org/ru/download/>), (бессрочно);
Редактор изображений Gimp (<https://www.gimp.org/>), (бессрочно)

6.4. Перечень информационных справочных систем

СПС КонсультантПлюс (инсталлированный ресурс АлтГУ или <http://www.consultant.ru/>).
Электронная база данных «Scopus» (<http://www.scopus.com>);
Электронная библиотечная система Алтайского государственного университета (<http://elibrary.asu.ru/>);
Научная электронная библиотека elibrary (<http://elibrary.ru>)
Электронный курс в Moodle Элективные дисциплины по ФКиС. Лыжная подготовка.
<https://portal.edu.asu.ru/course/view.php?id=8183>

7. Материально-техническое обеспечение дисциплины

Аудитория	Назначение	Оборудование
35аСОК	тренажерный зал	Беговые дорожки; бицепс-трицепс ног; блины; блины обрезиненные; велотренажеры магнитные; весы; гантели (1-2 кг); гантели (5-40 кг); голень блок; грифы; замки; зеркала; коврики гимнастические (короткие); обруч гимнастический; пояса атлетические; рабочее место преподавателя; скамья 45-90°; скамьи атлета 0-90° кор.; скамья атлета горизонт.; скамьи «Гиперэкстензия»; скамья для пресса проф.; скамьи Жим 0°; скамья Жим 30°; скамья Жим из-за головы; скамья Французский жим; степ-платформа; стойка для приседа; стойки под блины; стойки под гантели; стойка под грифы; стол для армрестлинга; тренажер бицепс-трицепс ног 50 кг; тренажер Голень-присед; тренажер Голень сидя; тренажер-качалка для мышц брюшного пресса; тренажер Жим из-за головы-Хаммер; тренажер Жим Смита; тренажер Кроссовер 2*75 кг; тренажер Машина Смита; тренажер Наутилус (100 кг); тренажер Ножной пресс; тренажер Разводка ног; тренажер Разводка рук сидя; тренажер Сводка ног 50 кг; тренажер Стул Скотта; тренажеры Тяга сверху; тренажер Фронтальная тяга; тренажер Хаммер-грудь; тренажер Хаммер-спина; тренажер эллиптический; тяга стоя; шведская стенка; шведская стенка напольная-твистор.
37СОК	спортивный зал	Воланы для бадминтона; коврики гимнастические (короткие); мат гимнастический зальный; мячи волейбольный; мячи теннисные; насос для мячей; обручи гимнастические; перекладина на шведскую стенку; рабочее место преподавателя; рулетка, ракетки для бадминтона; сетка волейбольная; скакалки; скамьи гимнастические; стенка шведская; стойки волейбольные; судейская вышка; табло волейбольное электронное.
Лыжная база ЛБ	строение и прилегающая территория	Ботинки лыжные; лыжи деревянные; лыжи пластиковые; обручи гимнастические; палки для скандинавской ходьбы; палки лыжные; скакалки; брусья гимнастические; рабочее место преподавателя;

Аудитория	Назначение	Оборудование
		сетка волейбольная; снегоходы; стойки волейбольные.

8. Методические указания для обучающихся по освоению дисциплины

Практические занятия по дисциплине (модулю) «Элективные дисциплины по физической культуре и спорту» «Лыжные гонки» состоят из первоначального этапа изучения элементов техники лыжных ходов и этапа закрепления и совершенствования.

В период начального обучения технике передвижения на лыжах следует разъяснить обучающимся простейшие правила обращения с лыжным инвентарем.

Обучающимся (новичкам) в первую очередь необходимо овладеть чувством лыжи и снега: научиться управлять лыжами, отталкиваться лыжей от снега и переносить массу тела с одной ноги на другую.

Не следует забывать о необходимости выработки умения удерживать равновесие – умения уверенно скользить на двух лыжах и особенно на одной.

При решении этих задач можно делать подводящие упражнения и применять наиболее простые способы передвижения на лыжах: многократно принимать рабочую позу лыжника на месте; поочередно поднимать ноги с лыжами на месте, сгибая их, как при обычной ходьбе; поочередно поднимать носки лыж, не отрывая пятку от снега, и делать движения лыжей вверх и вниз, вправо и влево; делать повороты переступанием на месте вокруг пяток и вокруг носков лыж, добиваясь параллельного положения лыж при приставлении лыжи; подниматься на пологий склон ступающим шагом, елочкой, полулочкой, лесенкой, учиться правильно падать при спуске и быстро вставать, спускаться в средней стойке с пологих ровных склонов прямо и после спуска одновременно отталкиваться руками с палками, при спуске приседать, переносить массу тела с ноги на ногу, не отрывая и отрывая от снега носки лыж; спускаться на одной лыже с переходом на параллельную лыжню, с легкими прыжками на склоне, с подниманием и опусканием в определенном месте предметов.

Обучающимся (новичкам) достаточно показать упражнение и объяснить характер выполнения, подобрав наиболее подходящие условия, которые в дальнейшем следует постепенно усложнять.

Очень важно добиваться от занимающихся точности выполнения упражнений. Только освоив общие основы владения лыжами, следует переходить к изучению основных способов передвижения.

Обучающийся должен систематически посещать (100%) практические занятия для повышения функциональной, физической и спортивно-технической подготовленности (за исключением уважительных причин).

Программу составил(и):

ст. преподаватель, Лопатина О.А.; к.ф.н., доцент, Романова Е.В.

Рецензент(ы):

к.ф.н., доцент, Климов М.Ю.

Рабочая программа дисциплины

Общая физическая подготовка

разработана в соответствии с ФГОС:

Федеральный государственный образовательный стандарт высшего образования - бакалавриат по направлению подготовки 01.03.02 Прикладная математика и информатика (приказ Минобрнауки России от 10.01.2018 г. № 9)

составлена на основании учебного плана:

01.03.02 Прикладная математика и информатика

утвержденного учёным советом вуза от 26.06.2023 протокол № 4.

Рабочая программа одобрена на заседании кафедры

Кафедра физического воспитания

Протокол от 15.06.2023 г. № 13

Срок действия программы: 2023-2024 уч. г.

Заведующий кафедрой

Романова Е.В.

Визирование РПД для исполнения в очередном учебном году

Рабочая программа пересмотрена, обсуждена и одобрена для исполнения в 2023-2024 учебном году на заседании кафедры

Кафедра физического воспитания

Протокол от 15.06.2023 г. № 13

Заведующий кафедрой *Романова Е.В.*

1. Цели освоения дисциплины

1.1.	- поддержание и повышение уровня функциональной и физической подготовленности обучающихся с использованием методов и средств физической культуры для сохранения и укрепления здоровья, психофизической подготовки и самоподготовки к полноценной социальной и профессиональной деятельности, а также формирование устойчивого мотивационно-ценностного отношения к физкультурно-спортивной деятельности.
------	--

2. Место дисциплины в структуре ООП

Цикл (раздел) ООП: Б1.О.03.ДВ.01

3. Компетенции обучающегося, формируемые в результате освоения дисциплины

УК-7	Способен поддерживать должный уровень физической подготовленности для обеспечения полноценной социальной и профессиональной деятельности
------	--

В результате освоения дисциплины обучающийся должен

3.1.	Знать:
3.1.1.	УК-7.3. Систему практических умений и навыков, обеспечивающих сохранение и укрепление здоровья, развитие и совершенствование психофизических способностей, качеств и свойств личности средствами физической культуры и спорта.
3.2.	Уметь:
3.2.1.	УК-7.4. Демонстрирует систему практических умений и навыков при выполнении техники двигательных действий в различных видах спорта.
3.3.	Иметь навыки и (или) опыт деятельности (владеть):
3.3.1.	УК-7.5. Владеет средствами и методами укрепления индивидуального здоровья, физического самосовершенствования, ценностями физической культуры личности для обеспечения полноценной социальной и профессиональной деятельности.

4. Структура и содержание дисциплины

Код занятия	Наименование разделов и тем	Вид занятия	Семестр	Часов	Компетенции	Литература
Раздел 1. Обучение видам спорта						
1.1.	Легкая атлетика. Техника безопасности на занятиях легкой атлетикой. Техника скандинавской ходьбы. Техника бега на средние и длинные дистанции. Кардиотренировка с использованием внедорожного самоката (правой, левой ногами). ОФП, СФП.	Практические	1	4	УК-7	Л3.1, Л1.1, Л2.2, Л1.2, Л2.1
1.2.	Ежедневная УГГ от 8-10 до 20-30 мин. Упражнения в	Сам. работа	1	4	УК-7	Л3.1, Л1.1, Л2.2, Л1.2,

Код занятия	Наименование разделов и тем	Вид занятия	Семестр	Часов	Компетенции	Литература
	<p>течение учебного дня. Самостоятельные тренировочные занятия. Ходьба 30-40 мин. в темпе 90-120 шаг/мин. Постепенно увеличивая до 1 часа и повысить темп до 120-140 шаг/мин или оздоровительный бег от 5 до 10 мин на 1 км. Пульс для начинающих 120-130 уд/мин, со средним уровнем подготовленности 130-145 уд/мин, с высоким 150-165 уд/мин и выше уд/мин. Плавание - в начальном периоде занятий время пребывания в воде от 10-15 до 30-45 мин. Рекомендуется преодолевать за это время отрезки 600-700м, постепенно увеличивая до 700-800м, а затем до 1000-1200м. Упражнения, направленные на развитие быстроты, силы, гибкости. Участие в оздоровительных, физкультурных и спортивно-массовых мероприятиях.</p>					Л2.1
1.3.	<p>Техника кроссового бега (бег по пересеченной местности). Техника челночного бега. Кардиотренировка с использованием внедорожного самоката (правой, левой ногами). ОФП, СФП.</p>	Практические	1	2	УК-7	Л3.1, Л1.1, Л2.2, Л1.2, Л2.1
1.4.	<p>Ежедневная УГГ от 8-10 до 20-30 мин. Упражнения в течение учебного дня. Самостоятельные тренировочные занятия. Ходьба 30-40 мин. в темпе 90-120 шаг/мин. Постепенно увеличивая до 1 часа и повысить темп до 120-140 шаг/мин или оздоровительный бег от 5 до 10 мин на 1 км. Пульс для начинающих 120-130 уд/мин, со средним уровнем подготовленности 130-145 уд/мин, с высоким 150-165 уд/мин и выше уд/мин. Плавание - в начальном периоде занятий время пребывания в воде от 10-15 до 30-45 мин. Рекомендуется</p>	Сам. работа	1	6	УК-7	Л3.1, Л1.1, Л2.2, Л1.2, Л2.1

Код занятия	Наименование разделов и тем	Вид занятия	Семестр	Часов	Компетенции	Литература
	преодолевать за это время отрезки 600-700м, постепенно увеличивая до 700-800м, а затем до 1000-1200м. Упражнения, направленные на развитие быстроты, силы, гибкости. Участие в оздоровительных, физкультурных и спортивно-массовых мероприятиях.					
1.5.	Техника прыжка в длину с места. Бег на средние и длинные дистанции. Кардиотренировка с использованием внедорожного самоката (правой, левой ногами). ОФП, СФП.	Практические	1	4	УК-7	Л3.1, Л1.1, Л2.2, Л1.2, Л2.1
1.6.	Ежедневная УГГ от 8-10 до 20-30 мин. Упражнения в течение учебного дня. Самостоятельные тренировочные занятия. Ходьба 30-40 мин. в темпе 90-120 шаг/мин. Постепенно увеличивая до 1 часа и повысить темп до 120-140 шаг/мин или оздоровительный бег от 5 до 10 мин на 1 км. Пульс для начинающих 120-130 уд/мин, со средним уровнем подготовленности 130-145 уд/мин, с высоким 150-165 уд/мин и выше уд/мин. Плавание - в начальном периоде занятий время пребывания в воде от 10-15 до 30-45 мин. Рекомендуется преодолевать за это время отрезки 600-700м, постепенно увеличивая до 700-800м, а затем до 1000-1200м. Упражнения, направленные на развитие быстроты, силы, гибкости. Участие в оздоровительных, физкультурных и спортивно-массовых мероприятиях.	Сам. работа	1	6	УК-7	Л3.1, Л1.1, Л2.2, Л1.2, Л2.1
1.7.	Баскетбол. Техника безопасности на занятиях по баскетболу. Правила игры. Техника нападения. Передвижения/перемещения. Техника владения мячом. Игровая подготовка. Скипинг (выполнение	Практические	1	2	УК-7	Л3.1, Л1.1, Л2.2, Л1.2, Л2.1

Код занятия	Наименование разделов и тем	Вид занятия	Семестр	Часов	Компетенции	Литература
	упражнений с использованием скакалки). ОФП, СФП.					
1.8.	Ежедневная УГГ от 8-10 до 20-30 мин. Упражнения с элементами спортивных игр. Подвижные и спортивные игры. Упражнения, направленные на развитие быстроты, силы, гибкости. Походы выходного дня. Участие в оздоровительных, физкультурных и спортивно-массовых мероприятиях.	Сам. работа	1	4	УК-7	Л3.1, Л1.1, Л2.2, Л1.2, Л2.1
1.9.	Техника защиты. Техника передвижений. Техника овладения мячом и противодействия. Игровая подготовка. Скипинг (выполнение упражнений с использованием скакалки). ОФП, СФП.	Практические	1	2	УК-7	Л3.1, Л1.1, Л2.2, Л1.2, Л2.1
1.10.	Ежедневная УГГ от 8-10 до 20-30 мин. Упражнения с элементами спортивных игр. Упражнения, направленные на развитие быстроты, силы, гибкости. Участие в оздоровительных, физкультурных и спортивно-массовых мероприятиях.	Сам. работа	1	4	УК-7	Л3.1, Л1.1, Л2.2, Л1.2, Л2.1
1.11.	Финты и сочетание приемов. Игровая подготовка. Скипинг (выполнение упражнений с использованием скакалки). ОФП, СФП.	Практические	1	2	УК-7	Л3.1, Л1.1, Л2.2, Л1.2, Л2.1
1.12.	Ежедневная УГГ от 8-10 до 20-30 мин. Упражнения с элементами спортивных игр. Подвижные и спортивные игры. Упражнения, направленные на развитие быстроты, силы, гибкости. Походы выходного дня. Участие в оздоровительных, физкультурных и спортивно-массовых мероприятиях.	Сам. работа	1	4	УК-7	Л3.1, Л1.1, Л2.2, Л1.2, Л2.1
1.13.	Тактика нападения. Тактические действия в защите. Игровая подготовка. (выполнение упражнений с использованием скакалки). ОФП, СФП.	Практические	1	4	УК-7	Л3.1, Л1.1, Л2.2, Л1.2, Л2.1
1.14.	Ежедневная УГГ от 8-10 до	Сам. работа	1	6	УК-7	Л3.1, Л1.1,

Код занятия	Наименование разделов и тем	Вид занятия	Семестр	Часов	Компетенции	Литература
	20-30 мин. Упражнения с элементами спортивных игр. Подвижные и спортивные игры. Упражнения, направленные на развитие быстроты, силы, гибкости. Походы выходного дня. Участие в оздоровительных, физкультурных и спортивно-массовых мероприятиях.					Л2.2, Л1.2, Л2.1
1.15.	Волейбол. Техника безопасности на занятиях по волейболу. Правила игры. Техника игры в нападении. Игровая подготовка. Скипинг (выполнение упражнений с использованием скакалки). ОФП, СФП.	Практические	1	2	УК-7	Л3.1, Л1.1, Л2.2, Л1.2, Л2.1
1.16.	Ежедневная УГГ от 8-10 до 20-30 мин. Упражнения с элементами спортивных игр. Подвижные и спортивные игры. Упражнения, направленные на развитие быстроты, силы, гибкости. Походы выходного дня. Участие в оздоровительных, физкультурных и спортивно-массовых мероприятиях.	Сам. работа	1	4	УК-7	Л3.1, Л1.1, Л2.2, Л1.2, Л2.1
1.17.	Техника игры в защите. Игровая подготовка. Скипинг (выполнение упражнений с использованием скакалки). ОФП, СФП.	Практические	1	2	УК-7	Л3.1, Л1.1, Л2.2, Л1.2, Л2.1
1.18.	Ежедневная УГГ от 8-10 до 20-30 мин. Упражнения с элементами спортивных игр. Подвижные и спортивные игры. Упражнения, направленные на развитие быстроты, силы, гибкости. Походы выходного дня. Участие в оздоровительных, физкультурных и спортивно-массовых мероприятиях.	Сам. работа	1	4	УК-7	Л3.1, Л1.1, Л2.2, Л1.2, Л2.1
1.19.	Тактика игры в нападении. Игровая подготовка. Скипинг (выполнение упражнений с использованием скакалки). ОФП, СФП.	Практические	1	2	УК-7	Л3.1, Л1.1, Л2.2, Л1.2, Л2.1
1.20.	Ежедневная УГГ от 8-10 до 20-30 мин. Упражнения с элементами спортивных игр.	Сам. работа	1	4	УК-7	Л3.1, Л1.1, Л2.2, Л1.2, Л2.1

Код занятия	Наименование разделов и тем	Вид занятия	Семестр	Часов	Компетенции	Литература
	Подвижные и спортивные игры. Упражнения, направленные на развитие быстроты, силы, гибкости. Походы выходного дня. Участие в оздоровительных, физкультурных и спортивно-массовых мероприятиях.					
1.21.	Тактические действия в защите. Игровая подготовка. Скипинг (выполнение упражнений с использованием скакалки). ОФП, СФП.	Практические	1	4	УК-7	Л3.1, Л1.1, Л2.2, Л1.2, Л2.1
1.22.	Ежедневная УГГ от 8-10 до 20-30 мин. Упражнения с элементами спортивных игр. Подвижные и спортивные игры. Упражнения, направленные на развитие быстроты, силы, гибкости. Походы выходного дня. Участие в оздоровительных, физкультурных и спортивно-массовых мероприятиях.	Сам. работа	1	6	УК-7	Л3.1, Л1.1, Л2.2, Л1.2, Л2.1
Раздел 2. Обучение видам спорта						
2.1.	Лыжная подготовка. Техника безопасности на занятиях лыжной подготовкой. Классические лыжные ходы. Прохождение дистанции.	Практические	2	4	УК-7	Л3.1, Л1.1, Л2.2, Л1.2, Л2.1
2.2.	Ежедневная УГГ от 8-10 до 20-30 мин. Ходьба на лыжах для начинающих 3-4 км, постепенно увеличивая дистанцию до 8-10 км. Продолжительность первых занятий 30-60 мин, постепенно увеличивая до 1,5-2 часов. Упражнения, направленные на развитие силы и гибкости. Участие в оздоровительных, физкультурных и спортивно-массовых мероприятиях.	Сам. работа	2	2	УК-7	Л3.1, Л1.1, Л2.2, Л1.2, Л2.1
2.3.	Обучение различными способами подъемов на лыжах. Прохождение дистанции.	Практические	2	2	УК-7	Л3.1, Л1.1, Л2.2, Л1.2, Л2.1
2.4.	Ежедневная УГГ от 8-10 до 20-30 мин. Ходьба на лыжах для начинающих 3-4 км, постепенно увеличивая дистанцию до 8-10 км.	Сам. работа	2	2	УК-7	Л3.1, Л1.1, Л2.2, Л1.2, Л2.1

Код занятия	Наименование разделов и тем	Вид занятия	Семестр	Часов	Компетенции	Литература
	Продолжительность первых занятий 30-60 мин, постепенно увеличивая до 1,5-2 часов. Упражнения, направленные на развитие силы и гибкости. Участие в оздоровительных, физкультурных и спортивно-массовых мероприятиях.					
2.5.	Обучение способам спусков на лыжах (основная (средняя), высокая, низкая стойки и стойка отдыха). Прохождение дистанции.	Практические	2	2	УК-7	Л3.1, Л1.1, Л2.2, Л1.2, Л2.1
2.6.	Ежедневная УГГ от 8-10 до 20-30 мин. Ходьба на лыжах для начинающих 3-4 км, постепенно увеличивая дистанцию до 8-10 км. Продолжительность первых занятий 30-60 мин, постепенно увеличивая до 1,5-2 часов. Упражнения, направленные на развитие силы и гибкости. Участие в оздоровительных, физкультурных и спортивно-массовых мероприятиях.	Сам. работа	2	4	УК-7	Л3.1, Л1.1, Л2.2, Л1.2, Л2.1
2.7.	Обучение торможению на лыжах (торможение плугом, торможение упором, торможение палками, торможение падением). Прохождение дистанции.	Практические	2	2	УК-7	Л3.1, Л1.1, Л2.2, Л1.2, Л2.1
2.8.	Ежедневная УГГ от 8-10 до 20-30 мин. Ходьба на лыжах для начинающих 3-4 км, постепенно увеличивая дистанцию до 8-10 км. Продолжительность первых занятий 30-60 мин, постепенно увеличивая до 1,5-2 часов. Упражнения, направленные на развитие силы и гибкости. Участие в оздоровительных, физкультурных и спортивно-массовых мероприятиях.	Сам. работа	2	4	УК-7	Л3.1, Л1.1, Л2.2, Л1.2, Л2.1
2.9.	Обучение поворотам в движении и на месте (поворот переступанием, поворот плугом, поворот на месте). Прохождение дистанции.	Практические	2	4	УК-7	Л3.1, Л1.1, Л2.2, Л1.2, Л2.1
2.10.	Ежедневная УГГ от 8-10 до 20-30 мин. Ходьба на лыжах	Сам. работа	2	4	УК-7	Л3.1, Л1.1, Л2.2, Л1.2,

Код занятия	Наименование разделов и тем	Вид занятия	Семестр	Часов	Компетенции	Литература
	для начинающих 3-4 км, постепенно увеличивая дистанцию до 8-10 км. Продолжительность первых занятий 30-60 мин, постепенно увеличивая до 1,5-2 часов. Упражнения, направленные на развитие силы и гибкости. Участие в оздоровительных, физкультурных и спортивно-массовых мероприятиях.					Л2.1
2.11.	Баскетбол. Техника безопасности на занятиях по баскетболу. Техника нападения. Техника владения мячом. Игровая подготовка. Скипинг (выполнение упражнений с использованием скакалки). ОФП, СФП.	Практические	2	4	УК-7	Л3.1, Л1.1, Л2.2, Л1.2, Л2.1
2.12.	Ежедневная УГГ от 8-10 до 20-30 мин. Упражнения с элементами спортивных игр. Подвижные и спортивные игры. Упражнения, направленные на развитие быстроты, силы, гибкости. Походы выходного дня. Участие в оздоровительных, физкультурных и спортивно-массовых мероприятиях.	Сам. работа	2	2	УК-7	Л3.1, Л1.1, Л2.2, Л1.2, Л2.1
2.13.	Техника защиты. Техника овладения мячом и противодействия. Игровая подготовка. Скипинг (выполнение упражнений с использованием скакалки). ОФП, СФП.	Практические	2	2	УК-7	Л3.1, Л1.1, Л2.2, Л1.2, Л2.1
2.14.	Ежедневная УГГ от 8-10 до 20-30 мин. Упражнения с элементами спортивных игр. Подвижные и спортивные игры. Упражнения, направленные на развитие быстроты, силы, гибкости. Походы выходного дня. Участие в оздоровительных, физкультурных и спортивно-массовых мероприятиях.	Сам. работа	2	4	УК-7	Л3.1, Л1.1, Л2.2, Л1.2, Л2.1
2.15.	Финты и сочетание приемов. Игровая подготовка. Скипинг (выполнение упражнений с использованием скакалки). ОФП, СФП.	Практические	2	2	УК-7	Л3.1, Л1.1, Л2.2, Л1.2, Л2.1

Код занятия	Наименование разделов и тем	Вид занятия	Семестр	Часов	Компетенции	Литература
2.16.	Ежедневная УГГ от 8-10 до 20-30 мин. Упражнения с элементами спортивных игр. Подвижные и спортивные игры Упражнения, направленные на развитие быстроты, силы, гибкости. Походы выходного дня. Участие в оздоровительных, физкультурных и спортивно-массовых мероприятиях.	Сам. работа	2	4	УК-7	Л3.1, Л1.1, Л2.2, Л1.2, Л2.1
2.17.	Тактика нападения. Тактические действия в защите. Игровая подготовка. Скипинг (выполнение упражнений с использованием скакалки). ОФП, СФП.	Практические	2	4	УК-7	Л3.1, Л1.1, Л2.2, Л1.2, Л2.1
2.18.	Ежедневная УГГ от 8-10 до 20-30 мин. Упражнения с элементами спортивных игр. Подвижные и спортивные игры Упражнения, направленные на развитие быстроты, силы, гибкости. Походы выходного дня. Участие в оздоровительных, физкультурных и спортивно-массовых мероприятиях.	Сам. работа	2	4	УК-7	Л3.1, Л1.1, Л2.2, Л1.2, Л2.1
2.19.	Волейбол. Техника безопасности на занятиях по волейболу. Техника игры в нападении. Игровая подготовка. Скипинг (выполнение упражнений с использованием скакалки). ОФП, СФП.	Практические	2	4	УК-7	Л3.1, Л1.1, Л2.2, Л1.2, Л2.1
2.20.	Ежедневная УГГ от 8-10 до 20-30 мин. Упражнения с элементами спортивных игр. Подвижные и спортивные игры. Упражнения, направленные на развитие быстроты, силы, гибкости. Походы выходного дня. Участие в оздоровительных, физкультурных и спортивно-массовых мероприятиях.	Сам. работа	2	2	УК-7	Л3.1, Л1.1, Л2.2, Л1.2, Л2.1
2.21.	Техника игры в защите. Игровая подготовка. Скипинг (выполнение упражнений с использованием скакалки). ОФП, СФП.	Практические	2	2	УК-7	Л3.1, Л1.1, Л2.2, Л1.2, Л2.1
2.22.	Ежедневная УГГ от 8-10 до 20-30 мин. Упражнения с	Сам. работа	2	4	УК-7	Л3.1, Л1.1, Л2.2, Л1.2,

Код занятия	Наименование разделов и тем	Вид занятия	Семестр	Часов	Компетенции	Литература
	элементами спортивных игр. Подвижные и спортивные игры. Упражнения, направленные на развитие быстроты, силы, гибкости. Походы выходного дня. Участие в оздоровительных, физкультурных и спортивно-массовых мероприятиях.					Л2.1
2.23.	Тактика игры в нападении. Игровая подготовка. Скипинг (выполнение упражнений с использованием скакалки). ОФП, СФП.	Практические	2	2	УК-7	Л3.1, Л1.1, Л2.2, Л1.2, Л2.1
2.24.	Ежедневная УГГ от 8-10 до 20-30 мин. Упражнения с элементами спортивных игр. Подвижные и спортивные игры. Упражнения, направленные на развитие быстроты, силы, гибкости. Походы выходного дня. Участие в оздоровительных, физкультурных и спортивно-массовых мероприятиях.	Сам. работа	2	4	УК-7	Л3.1, Л1.1, Л2.2, Л1.2, Л2.1
2.25.	Тактические действия в защите. Игровая подготовка. Скипинг (выполнение упражнений с использованием скакалки). ОФП, СФП.	Практические	2	4	УК-7	Л3.1, Л1.1, Л2.2, Л1.2, Л2.1
2.26.	Ежедневная УГГ от 8-10 до 20-30 мин. Упражнения с элементами спортивных игр. Подвижные и спортивные игры. Упражнения, направленные на развитие быстроты, силы, гибкости. Походы выходного дня. Участие в оздоровительных, физкультурных и спортивно-массовых мероприятиях.	Сам. работа	2	4	УК-7	Л3.1, Л1.1, Л2.2, Л1.2, Л2.1
Раздел 3. Совершенствование по видам спорта						
3.1.	Легкая атлетика. Техника безопасности на занятиях легкой атлетикой. Скандинавская ходьба. Бег на средние и длинные дистанции. Фартлек (интервальная циклическая тренировка). Кардиотренировка с использованием внедорожного самоката	Практические	3	4	УК-7	Л3.1, Л1.1, Л2.2, Л1.2, Л2.1

Код занятия	Наименование разделов и тем	Вид занятия	Семестр	Часов	Компетенции	Литература
	(правой, левой ногами). ОФП, СФП.					
3.2.	Ежедневная УГГ от 8-10 до 20-30 мин. Упражнения в течение учебного дня. Самостоятельные тренировочные занятия. Ходьба 30-40 мин. в темпе 90-120 шаг/мин. Постепенно увеличивая до 1 часа и повысить темп до 120-140 шаг/мин. или оздоровительный бег от 5 до 10 мин на 1 км. Пульс для начинающих 120-130 уд/мин, со средним уровнем подготовленности 130-145 уд/мин, с высоким 150-165 уд/мин и выше уд/мин. Плавание - в начальном периоде занятий время пребывания в воде от 10-15 до 30-45 мин. Рекомендуется преодолевать за это время отрезки 600-700м, постепенно увеличивая до 700-800м, а затем до 1000-1200м. Упражнения, направленные на развитие быстроты, силы, гибкости. Участие в оздоровительных, физкультурных и спортивно-массовых мероприятиях.	Сам. работа	3	4	УК-7	Л3.1, Л1.1, Л2.2, Л1.2, Л2.1
3.3.	Кроссовый бег (бег по пересеченной местности). Фартлек (интервальная циклическая тренировка). Кардиотренировка с использованием внедорожного самоката (правой, левой ногами). ОФП, СФП.	Практические	3	2	УК-7	Л3.1, Л1.1, Л2.2, Л1.2, Л2.1
3.4.	Ежедневная УГГ от 8-10 до 20-30 мин. Упражнения в течение учебного дня. Самостоятельные тренировочные занятия. Ходьба 30-40 мин. в темпе 90-120 шаг/мин. Постепенно увеличивая до 1 часа и повысить темп до 120-140 шаг/мин. или оздоровительный бег от 5 до 10 мин на 1 км. Пульс для начинающих 120-130 уд/мин, со средним уровнем подготовленности 130-145	Сам. работа	3	6	УК-7	Л3.1, Л1.1, Л2.2, Л1.2, Л2.1

Код занятия	Наименование разделов и тем	Вид занятия	Семестр	Часов	Компетенции	Литература
	уд/мин, с высоким 150-165 уд/мин и выше уд/мин. Упражнения, направленные на развитие быстроты, силы, гибкости. Участие в оздоровительных, физкультурных и спортивно-массовых мероприятиях.					
3.5.	Челночный бег. Прыжки в длину с места. Кроссовый бег (бег по пересеченной местности). Фартлек (интервальная циклическая тренировка). Кардиотренировка с использованием внедорожного самоката (правой, левой ногами). ОФП, СФП.	Практические	3	4	УК-7	Л3.1, Л1.1, Л2.2, Л1.2, Л2.1
3.6.	Ежедневная УГГ от 8-10 до 20-30 мин. Упражнения в течение учебного дня. Самостоятельные тренировочные занятия. Ходьба 30-40 мин. в темпе 90-120 шаг/мин. Постепенно увеличивая до 1 часа и повысить темп до 120-140 шаг/мин. или оздоровительный бег от 5 до 10 мин на 1 км. Пульс для начинающих 120-130 уд/мин, со средним уровнем подготовленности 130-145 уд/мин, с высоким 150-165 уд/мин и выше уд/мин. Плавание - в начальном периоде занятий время пребывания в воде от 10-15 до 30-45 мин. Рекомендуется преодолевать за это время отрезки 600-700м, постепенно увеличивая до 700-800м, а затем до 1000-1200м. Упражнения, направленные на развитие быстроты, силы, гибкости. Участие в оздоровительных, физкультурных и спортивно-массовых мероприятиях.	Сам. работа	3	6	УК-7	Л3.1, Л1.1, Л2.2, Л1.2, Л2.1
3.7.	Баскетбол. Техника безопасности на занятиях по баскетболу. Игровая подготовка. Скипинг (выполнение упражнений с использованием скакалки). ОФП, СФП.	Практические	3	10	УК-7	Л3.1, Л1.1, Л2.2, Л1.2, Л2.1

Код занятия	Наименование разделов и тем	Вид занятия	Семестр	Часов	Компетенции	Литература
3.8.	Ежедневная УГГ от 8-10 до 20-30 мин. Упражнения с элементами спортивных игр. Упражнения, направленные на развитие быстроты, силы, гибкости. Участие в оздоровительных, физкультурных и спортивно-массовых мероприятиях.	Сам. работа	3	18	УК-7	Л3.1, Л1.1, Л2.2, Л1.2, Л2.1
3.9.	Волейбол. Техника безопасности на занятиях по волейболу. Игровая подготовка. Скипинг (выполнение упражнений с использованием скакалки). ОФП, СФП.	Практические	3	10	УК-7	Л3.1, Л1.1, Л2.2, Л1.2, Л2.1
3.10.	Ежедневная УГГ от 8-10 до 20-30 мин. Упражнения с элементами спортивных игр. Подвижные и спортивные игры Упражнения, направленные на развитие быстроты, силы, гибкости. Походы выходного дня Участие в оздоровительных, физкультурных и спортивно-массовых мероприятиях.	Сам. работа	3	18	УК-7	Л3.1, Л1.1, Л2.2, Л1.2, Л2.1
Раздел 4. Совершенствование по видам спорта.						
4.1.	Лыжная подготовка. Техника безопасности на занятиях лыжной подготовкой. Коньковые способы лыжных ходов. Прохождение дистанции.	Практические	4	6	УК-7	Л3.1, Л1.1, Л2.2, Л1.2, Л2.1
4.2.	Ежедневная УГГ от 8-10 до 20-30 мин. Ходьба на лыжах для начинающих 3-4 км, постепенно увеличивая дистанцию до 8-10 км. Продолжительность первых занятий 30-60 мин, постепенно увеличивая до 1,5-2 часов. Упражнения, направленные на развитие силы и гибкости. Участие в оздоровительных, физкультурных и спортивно-массовых мероприятиях.	Сам. работа	4	4	УК-7	Л3.1, Л1.1, Л2.2, Л1.2, Л2.1
4.3.	Стойки на спусках, преодоление неровностей (основная, высокая и низкая стойки). Прохождение дистанции.	Практические	4	4	УК-7	Л3.1, Л1.1, Л2.2, Л1.2, Л2.1
4.4.	Ежедневная УГГ от 8-10 до 20-30 мин. Ходьба на лыжах	Сам. работа	4	6	УК-7	Л3.1, Л1.1, Л2.2, Л1.2,

Код занятия	Наименование разделов и тем	Вид занятия	Семестр	Часов	Компетенции	Литература
	для начинающих 3-4 км, постепенно увеличивая дистанцию до 8-10 км. Продолжительность первых занятий 30-60 мин, постепенно увеличивая до 1,5-2 часов. Упражнения, направленные на развитие силы и гибкости. Участие в оздоровительных, физкультурных и спортивно-массовых мероприятиях.					Л2.1
4.5.	Прохождение дистанции.	Практические	4	4	УК-7	Л3.1, Л1.1, Л2.2, Л1.2, Л2.1
4.6.	Ежедневная УГГ от 8-10 до 20-30 мин. Ходьба на лыжах для начинающих 3-4 км, постепенно увеличивая дистанцию до 8-10 км. Продолжительность первых занятий 30-60 мин, постепенно увеличивая до 1,5-2 часов. Упражнения, направленные на развитие силы и гибкости. Участие в оздоровительных, физкультурных и спортивно-массовых мероприятиях.	Сам. работа	4	6	УК-7	Л3.1, Л1.1, Л2.2, Л1.2, Л2.1
4.7.	Баскетбол. Техника безопасности на занятиях по баскетболу. Игровая подготовка. Скипинг (выполнение упражнений с использованием скакалки). ОФП, СФП.	Практические	4	12	УК-7	Л3.1, Л1.1, Л2.2, Л1.2, Л2.1
4.8.	Ежедневная УГГ от 8-10 до 20-30 мин. Упражнения с элементами спортивных игр. Подвижные и спортивные игры Упражнения, направленные на развитие быстроты, силы, гибкости. Походы выходного дня Участие в оздоровительных, физкультурных и спортивно-массовых мероприятиях.	Сам. работа	4	14	УК-7	Л3.1, Л1.1, Л2.2, Л1.2, Л2.1
4.9.	Волейбол. Техника безопасности на занятиях по волейболу. Игровая подготовка. Скипинг (выполнение упражнений с использованием скакалки). ОФП, СФП.	Практические	4	12	УК-7	Л3.1, Л1.1, Л2.2, Л1.2, Л2.1
4.10.	Ежедневная УГГ от 8-10 до 20-30 мин. Упражнения с	Сам. работа	4	14	УК-7	Л3.1, Л1.1, Л2.2, Л1.2,

Код занятия	Наименование разделов и тем	Вид занятия	Семестр	Часов	Компетенции	Литература
	элементами спортивных игр. Подвижные и спортивные игры. Упражнения, направленные на развитие быстроты, силы, гибкости. Походы выходного дня. Участие в оздоровительных, физкультурных и спортивно-массовых мероприятиях.					Л2.1

5. Фонд оценочных средств

5.1. Контрольные вопросы и задания для проведения текущего контроля и промежуточной аттестации по итогам освоения дисциплины

Тесты (нормативы) для проведения текущего контроля

Тесты оценки спортивно-технической подготовленности (баскетбол)

№ п/п-----Тесты ----Женщины ----Мужчины Оценка 5-----4-----3-----2 5-----4-----3-----2

1. Штрафной бросок (кол-во попаданий из 7 попыток) >3-----2-----1-----0 >4-----3-----2-----1

2. Ведение мяча 20 м правой или левой руками (сек) 4,5-----4,8-----5,1-----5,4 3,5-----3,8-----4,1-----4,4

3. Передача и ловля мяча (после отскока) от стенки с расстояния 2м за 30сек. (кол-во раз) 25-----23-----21-----19 30-----28-----26-----24

Тесты по спортивно-технической подготовленности (волейбол)

№ п/п Тесты Женщины Мужчины Оценка 5-----4-----3-----2 5-----4-----3-----2

1. Передача сверху двумя руками над собой (кол-во раз) 20-----15-----10-----5 20-----15-----10-----5

2. Передача снизу двумя руками над собой (кол-во раз)-----15-----10-----5-----1 15-----10-----5-----1

3. Подача из любой части лицевой линии (из 7 попыток) -----7-----5-----3-----1 7-----5-----3-----1

Критерии оценивания.

"зачтено" Обучающийся должен сдать шесть тестов по спортивно-технической подготовленности не менее чем на оценку «удовлетворительно».

"не зачтено" Обучающийся не сдал шесть тестов или получил оценку неудовлетворительно.

Тесты (нормативы) для проведения промежуточной аттестации по итогам освоения дисциплины

Тест оценки функциональной подготовленности / женщины, мужчины (Ж,М)

№ п/п Тесты -----Единица измерения-----Пол -----Оценка-----5-----4-----3-----2

1. Проба Мартине (20 приседаний за 30 секунд)-----%-----м/ж

<20% -----21-40%-----41-65%-----более 66%

2. Проба Штанге-----мин., сек-----м\ж-----в норме 40-55 и более

Тесты оценки физической подготовленности ЖЕНЩИНЫ

№ п/п-----Тесты-----Единицы измерения-----5-----4-----3-----2

1. Кросс по пересеченной местности 1 км -----мин., сек. 4.30-----5.00-----5.30-----6.00

2. Скандинавская ходьба (для студентов под. группы) км-----5-----4-----3-----2

3. Прыжок в длину с места см-----180-----170-----160-----150

4. Челночный бег 4x9-----сек-----9.8-----10.2-----10.7-----11.00

5. Поднимание туловища из положения, лежа на спине, руки за головой, ноги закреплены кол-во раз-----40-----30-----20-----10

6. Сгибание и разгибание рук в упоре от гимнастической скамейки кол-во раз-----14-----12-----10-----8
7. Наклон вперед из и. п. сед ноги врозь (40 см) см-----13-----11-----9-----7
8. Броски (одной рукой) и ловля теннисного мяча двумя руками с расстояния 1 метра от стенки за 30 сек кол-во раз-----35-----30-----25-----20
9. Бег на лыжах 1 км мин., сек.-----6.00-----6.30-----7.00-----7.30

Обязательные тесты для женщин:

1. Кросс по пересеченной местности 1 км или бег на лыжах 1 км;
2. Прыжок в длину с места или челночный бег 4x9;
3. Поднимание туловища из положения, лежа на спине, руки за головой, ноги закреплены или сгибание и разгибание рук в упоре от гимнастической скамейки;
4. Наклон вперед из и. п. сед ноги врозь (40 см);
5. Броски (одной рукой) и ловля теннисного мяча двумя руками с расстояния 1 метра от стенки за 30 сек.

МУЖЧИНЫ

№ п/п Тесты Единица измерения 5 4 3 2

1. Кросс по пересеченной местности 1 км-----мин., сек.-----4.00-----4.30-----5.00-----5.30
2. Скандинавская ходьба (для студентов под. группы)-----км-----6-----5-----4-----3
3. Прыжок в длину с места-----см-----2.40-----2.30-----2.20-----2.10
4. Челночный бег 4x9-----сек.-----9.2-----9.6-----10.1-----10.5
5. Поднимание туловища из положения, лежа на спине, руки за головой, ноги закреплены -----кол-во раз-----50-----40-----30-----20
6. Подтягивание из виса на высокой перекладине -----кол-во раз-----13-----10-----9-----7
7. Наклон вперед из и. п. сед ноги врозь (40 см)-----см-----11-----9-----7-----5
8. Броски (одной рукой) и ловля теннисного мяча двумя руками с расстояния 1 метра от стенки за 30 сек ---- кол-во раз-----40-----35-----30-----25
9. Бег на лыжах 1 км-----мин., сек.-----5.30-----6.00-----6.30-----7.00

Обязательные тесты для мужчин:

1. Кросс по пересеченной местности 1 км или бег на лыжах 1 км;
2. Прыжок в длину с места или челночный бег 4x9;
3. Подтягивание из виса на высокой перекладине или поднимание туловища из положения, лежа на спине, руки за головой, ноги закреплены;
4. Наклон вперед из и. п. сед ноги врозь (40 см);
5. Броски (одной рукой) и ловля теннисного мяча двумя руками с расстояния 1 метра от стенки за 30 сек.

Критерии оценивания.

"зачтено" Обучающийся должен сдать пять обязательных тестов по физической подготовленности и два обязательных теста по функциональной подготовленности не менее чем на оценку «удовлетворительно».
"не зачтено" Обучающийся не сдал обязательные тесты или получил оценку неудовлетворительно.

5.2. Темы письменных работ для проведения текущего контроля (эссе, рефераты, курсовые работы и др.)

Не предусмотрено

5.3. Фонд оценочных средств для проведения промежуточной аттестации

Промежуточная аттестация оценивается обязательными тестами по функциональной и физической подготовленности.

(Ж, М) - сдают два теста по функциональной подготовленности, и пять обязательных тестов по физической подготовленности.

Тесты по физической подготовленности для (М) и (Ж) отличаются по гендерному различию (см. контрольные вопросы и задания для проведения текущего контроля и промежуточной аттестации по итогам освоения дисциплины).

Обучающимся необходимо сдать вышеперечисленные тесты не менее чем на оценку "удовлетворительно".

Примечание. Тесты по функциональной, физической и спортивно-технической подготовленности проводятся с учетом показаний и противопоказаний для студентов подготовительной группы. Студенты, которые не прошли медицинское обследование к сдаче нормативов (тестов) не допускаются.

6. Учебно-методическое и информационное обеспечение дисциплины

6.1. Рекомендуемая литература				
6.1.1. Основная литература				
	Авторы	Заглавие	Издательство, год	Эл. адрес
Л1.1	Конева Е.В.	Спортивные игры. Правила, техника, тактика.: учебное пособие для вузов	М: Юрайт , 2020	https://urait.ru/bcode/456321
Л1.2	Кондакова В.Л.	Самостоятельная работа студента по физической культуре: учебное пособие	М: Юрайт , 2021	https://urait.ru/viewer/samostoyatel'naya-rabota-studenta-po-fizicheskoj-kulture-476334#page/1
6.1.2. Дополнительная литература				
	Авторы	Заглавие	Издательство, год	Эл. адрес
Л2.1	Зайцев А.А.	Элективные курсы по физической культуре и спорту. Практическая подготовка. : учебное пособие	М.: Юрайт, 2021	https://urait.ru/viewer/elektivnye-kursy-po-fizicheskoj-kulture-prakticheskaya-podgotovka-476677#page/1
Л2.2	Жданкина Е.Ф., Добрынин И.М. и др.	Физическая культура. Лыжная подготовка: учебное пособие для ВУЗов: учебное пособие для ВУЗов	М:Юрайт , 2020	https://urait.ru/viewer/fizicheskaya-kultura-lyzhnaya-podgotovka-453244#page/1
6.1.3. Дополнительные источники				
	Авторы	Заглавие	Издательство, год	Эл. адрес
Л3.1	Белоуско Д.В.	Основы обучения двигательным действиям и развития физических качеств : Учебно-методическое пособие	Барнаул:АлтГУ , 2015	http://elibrary.asu.ru/handle/asu/926
6.2. Перечень ресурсов информационно-телекоммуникационной сети "Интернет"				
	Название		Эл. адрес	
Э1	ЭБС АлтГУ		http://elibrary.asu.ru/	
Э2	ЭБС "Юрайт"		https://biblio-online.ru/	
Э3	Курс в Moodle "Элективные дисциплины по физической культуре и спорту"		https://portal.edu.asu.ru/course/view.php?id=3880	
6.3. Перечень программного обеспечения				
<p>Microsoft Office 2010 (Office 2010 Professional, № 4065231 от 08.12.2010), (бессрочно); Microsoft Windows 7 (Windows 7 Professional, № 61834699 от 22.04.2013), (бессрочно); Chrome (http://www.chromium.org/chromium-os/licenses), (бессрочно); 7-Zip (http://www.7-zip.org/license.txt), (бессрочно); AcrobatReader (http://www.images.adobe.com/content/dam/Adobe/en/legal/servicetou/Acrobat_com_Additional_TOU-en_US-20140618_1200.pdf), (бессрочно);</p>				

ASTRA LINUX SPECIAL EDITION (<https://astralinux.ru/products/astra-linux-special-edition/>), (бессрочно);
 LibreOffice (<https://ru.libreoffice.org/>), (бессрочно);
 Веб-браузер Chromium (<https://www.chromium.org/Home/>), (бессрочно);
 Антивирус Касперский (<https://www.kaspersky.ru/>), (до 23 июня 2024);
 Архиватор Ark (<https://apps.kde.org/ark/>), (бессрочно);
 Okular (<https://okular.kde.org/ru/download/>), (бессрочно);
 Редактор изображений Gimp (<https://www.gimp.org/>), (бессрочно)

6.4. Перечень информационных справочных систем

СПС КонсультантПлюс (инсталлированный ресурс АлтГУ или <http://www.consultant.ru/>).
 Электронная база данных «Scopus» (<http://www.scopus.com/>);
 Электронная библиотечная система Алтайского государственного университета (<http://elibrary.asu.ru/>);
 Научная электронная библиотека elibrary (<http://elibrary.ru>)
 Электронный ресурс в системе "Moodle" <https://portal.edu.asu.ru/enrol/index.php?id=2653>

7. Материально-техническое обеспечение дисциплины

Аудитория	Назначение	Оборудование
33СОК	зал аэробики	Амортизаторы резиновые; весы; воланы для бадминтона; гантели 1 кг; гимнастические палочки деревянные; гимнастические палочки металлические; динамометры кистевые; диски вращения; диск CD музыкальный; зеркала; коврики гимнастические (короткие); конусы пластиковые (маленькие); конусы пластиковые (большие); массажные палки; мат гимнастический зальный; музыкальный центр LG; колонки; мячи баскетбольные; мячи волейбольные; мячи резиновые; мячи теннисные; мячи утяжеленные; обручи гимнастические алюминиевые; перекладины на шведскую стенку; рабочее место преподавателя; ракетки для бадминтона; секундомеры; скакалки; спирометр; стенки шведские; степ-платформы деревянные; теп-платформы пластиковые; стул; тонометр автоматический; утяжелители; хореографические станки; эстафетные палочки деревянные.
Спортивный зал С		Воланы для бадминтона; гантели (1-5 кг); коврики гимнастические (короткие); коврики гимнастические (длинные); мат гимнастический зальный; мячи баскетбольные; мячи волейбольные; насос для мячей; обручи гимнастические; перекладина гимнастическая; перекладины на шведскую стенку; рулетка; рабочее место преподавателя; ракетки для бадминтона; секундомеры; сетка волейбольная; сетки баскетбольные; скамьи гимнастические; стенки шведские; стойки волейбольные; судейская вышка; табло баскетбольное; тележка для мячей; щиты баскетбольные в сборе.
Склад ЛБ	помещение для хранения и профилактического обслуживания учебного оборудования	Ботинки лыжные; гиря (24 кг); канат; лыжероллеры; лыжи деревянные; лыжи пластиковые; мячи баскетбольные; мячи волейбольные; мячи футбольные; палки для скандинавской ходьбы; палки лыжные; секундомеры.
Лыжная база ЛБ	строение и прилегающая территория	Ботинки лыжные; лыжи деревянные; лыжи пластиковые; обручи гимнастические; палки для скандинавской ходьбы; палки лыжные; скакалки; брусья гимнастические; рабочее место преподавателя; сетка волейбольная; снегоходы; стойки волейбольные.
37СОК	спортивный зал	Воланы для бадминтона; коврики гимнастические

Аудитория	Назначение	Оборудование
		(короткие); мат гимнастический зальный; мячи волейбольный; мячи теннисные; насос для мячей; обручи гимнастические; перекладина на шведскую стенку; рабочее место преподавателя; рулетка, ракетки для бадминтона; сетка волейбольная; скакалки; скамьи гимнастические; стенка шведская; стойки волейбольные; судейская вышка; табло волейбольное электронное.
35aСОК	тренажерный зал	Беговые дорожки; бицепс-трицепс ног; блины; блины обрезиненные; велотренажеры магнитные; весы; гантели (1-2 кг); гантели (5-40 кг); голень блок; грифы; замки; зеркала; коврики гимнастические (короткие); обруч гимнастический; пояса атлетические; рабочее место преподавателя; скамья 45-90°; скамьи атлета 0-90° кор.; скамья атлета горизонт.; скамьи «Гиперэкстензия»; скамья для пресса проф.; скамьи Жим 0°; скамья Жим 30°; скамья Жим из-за головы; скамья Французский жим; степ-платформа; стойка для приседа; стойки под блины; стойки под гантели; стойка под грифы; стол для армрестлинга; тренажер бицепс-трицепс ног 50 кг; тренажер Голень-присед: тренажер Голень сидя; тренажер-качалка для мышц брюшного пресса; тренажер Жим из-за головы-Хаммер; тренажер Жим Смитта; тренажер Кроссовер 2*75 кг; тренажер Машина Смитта; тренажер Наутилус (100 кг); тренажер Ножной пресс; тренажер Разводка ног; тренажер Разводка рук сидя; тренажер Сводка ног 50 кг; тренажер Стул Скотта; тренажеры Тяга сверху; тренажер Фронтальная тяга; тренажер Хаммер-грудь; тренажер Хаммер-спина; тренажер эллиптический; тяга стоя; шведская стенка; шведская стенка напольная-твистор.
35СОК	зал лфк, аэробики	Бодибары (палки гимнастические), 3 кг; гантели (0,5-1,5 кг); весы-жироанализаторы многофункциональные; динамометры кистевые; динамометр становой; зеркала; коврики гимнастические; мат гимнастический зальный; механический ростомер-рулетка со сматывающейся металлической лентой; мячи для большого тенниса; мячи массажные; пульсометры; перекладина гимнастическая; секундомер; скамьи; спирометры; стол теннисный; тонометр автоматический; тонометры автоматические запястные; трекинговые палки; фитдиски; балансировочные подушки (медицинские балансировочные диски); хореографические станки; шагомеры.

8. Методические указания для обучающихся по освоению дисциплины

Дисциплина (модуль) «Элективные дисциплины по физической культуре и спорту». Общая физическая подготовка реализуется в виде практических занятий по видам спорта и самостоятельной работы студентов. В начале первого семестра обучающимся необходимо пройти медицинский осмотр (по графику). По результатам медицинского обследования студенты распределяются по учебным отделениям (основное, специальное, спортивное и отделение адаптивной физической культуры (АФК)). Обучающиеся, не прошедшие медицинского обследования с оформлением медицинского заключения о принадлежности к медицинской группе, к практическим занятиям не допускаются.

На практических занятиях обучающимся необходимо соблюдать меры безопасности, выполнять все требования преподавателя и методические указания. Для повышения функциональной, физической и спортивно-технической подготовленности необходимо посещать каждое практическое занятие за исключением уважительной причины (болезнь студента, подтверждаемая медицинской справкой) и выполнять рекомендации по самостоятельной работе (см. РПД).

Занятия, пропущенные по уважительной причине, не отрабатываются.

Студенты, пропустившие учебные занятия без уважительной причины отрабатывают пропущенные занятия в соответствии с графиком отработок по дисциплине (модулю) «Элективные дисциплины по физической культуре и спорту». Общая физическая подготовка, утвержденным заведующим кафедрой физического воспитания АлтГУ. Отрабатывается каждая учебная пара.

Программу составил(и):

ст. преподаватель , Лопатина О.А.; к.ф.н. , доцент , Романова Е.В.

Рецензент(ы):

к.ф.н., доцент, Климов М.Ю.

Рабочая программа дисциплины

Оздоровительная физическая культура

разработана в соответствии с ФГОС:

Федеральный государственный образовательный стандарт высшего образования - бакалавриат по направлению подготовки 01.03.02 Прикладная математика и информатика (приказ Минобрнауки России от 10.01.2018 г. № 9)

составлена на основании учебного плана:

01.03.02 Прикладная математика и информатика
утвержденного учёным советом вуза от 26.06.2023 протокол № 4.

Рабочая программа одобрена на заседании кафедры

Кафедра физического воспитания

Протокол от 15.06.2023 г. № 13

Срок действия программы: 2023-2024 уч. г.

Заведующий кафедрой

Романова Е.В.

Визирование РПД для исполнения в очередном учебном году

Рабочая программа пересмотрена, обсуждена и одобрена для исполнения в 2023-2024 учебном году на заседании кафедры

Кафедра физического воспитания

Протокол от 15.06.2023 г. № 13

Заведующий кафедрой *Романова Е.В.*

1. Цели освоения дисциплины

1.1.	- поддержание и повышение уровня функциональной и физической подготовленности обучающихся с использованием методов и средств физической культуры для сохранения и укрепления здоровья, психофизической подготовки и самоподготовки к полноценной социальной и профессиональной деятельности, а также формирование устойчивого мотивационно-ценностного отношения к физкультурно-спортивной деятельности.
------	--

2. Место дисциплины в структуре ООП

Цикл (раздел) ООП: Б1.О.03.ДВ.01

3. Компетенции обучающегося, формируемые в результате освоения дисциплины

УК-7	Способен поддерживать должный уровень физической подготовленности для обеспечения полноценной социальной и профессиональной деятельности
------	--

В результате освоения дисциплины обучающийся должен

3.1.	Знать:
3.1.1.	УК-7.3. Систему практических умений и навыков, обеспечивающих сохранение и укрепление здоровья, развитие и совершенствование психофизических способностей, качеств и свойств личности средствами физической культуры и спорта.
3.2.	Уметь:
3.2.1.	УК-7.4. Применять приобретенные умения и навыки в своей профессиональной деятельности, проводить самостоятельные занятия физическими упражнениями с общеразвивающей, профессионально-прикладной и оздоровительно-корректирующей направленностью.
3.3.	Иметь навыки и (или) опыт деятельности (владеть):
3.3.1.	УК-7.5. Владеет средствами и методами укрепления индивидуального здоровья, физического самосовершенствования, ценностями физической культуры личности для обеспечения полноценной социальной и профессиональной деятельности.

4. Структура и содержание дисциплины

Код занятия	Наименование разделов и тем	Вид занятия	Семестр	Часов	Компетенции	Литература
Раздел 1. Обучение элементам техники по видам спорта и лечебно-профилактическим комплексам при различных заболеваниях						
1.1.	Легкая атлетика. Легкая атлетика. Инструктаж по технике безопасности на практических занятиях. Техника высокого старта. Оздоровительная ходьба и бег. Подвижные игры. Лечебно-профилактические комплексы. Обучение правильному дыханию при выполнении физических упражнений. Применение дыхательной гимнастики	Практические	1	2	УК-7	Л3.1, Л3.2, Л2.1, Л1.1, Л1.2, Л2.2, Л2.3

Код занятия	Наименование разделов и тем	Вид занятия	Семестр	Часов	Компетенции	Литература
	(Бутейко К.П., Стрельникова А.Н.). Обучение простейшим способам контроля за физической нагрузкой и функциональным состоянием организма. ОФП.					
1.2.	Ежедневная УГГ от 8-10 до 20-30 мин. Ведение дневника самоконтроля. Ходьба 30-40 мин. в темпе 90-120 шаг/мин. Постепенно увеличивая до 1 часа и повысить темп до 120-140 шаг/мин или оздоровительный бег от 5 до 10 мин на 1 км. Пульс для начинающих 110-130 уд/мин, постепенно повышая до 150 уд/мин (учитывать показания и противопоказания при различных заболеваниях). Выполнять лечебно-профилактические комплексы. Участие в физкультурно-массовых мероприятиях. Физкультминутки при подготовке к учебным занятиям.	Сам. работа	1	4	УК-7	ЛЗ.1, ЛЗ.2, Л2.1, Л1.1, Л1.2, Л2.2, Л2.3
1.3.	Оздоровительная ходьба и бег. Подвижные игры. Лечебно-профилактические комплексы. ОФП. Обучение правильному дыханию при выполнении физических упражнений. Применение дыхательной гимнастики (Бутейко К.П., Стрельникова А.Н.). Обучение простейшим способам контроля за физической нагрузкой и функциональным состоянием организма.	Практические	1	2	УК-7	ЛЗ.1, ЛЗ.2, Л2.1, Л1.1, Л1.2, Л2.2, Л2.3
1.4.	Ежедневная УГГ от 8-10 до 20-30 мин. Ведение дневника самоконтроля. Ходьба 30-40 мин. в темпе 90-120 шаг/мин. Постепенно увеличивая до 1 часа и повысить темп до 120-140 шаг/мин или оздоровительный бег от 5 до 10 мин на 1 км. Пульс	Сам. работа	1	6	УК-7	ЛЗ.1, ЛЗ.2, Л2.1, Л1.1, Л1.2, Л2.2, Л2.3

Код занятия	Наименование разделов и тем	Вид занятия	Семестр	Часов	Компетенции	Литература
	для начинающих 110-130 уд/мин, постепенно повышая до 150 уд/мин (учитывать показания и противопоказания при различных заболеваниях). Выполнять лечебно-профилактические комплексы. Участие в физкультурно-массовых мероприятиях. Физкультминутки при подготовке к учебным занятиям.					
1.5.	Техника низкого старта. Оздоровительная ходьба и бег. Подвижные игры. Лечебно-профилактические комплексы. ОФП.	Практические	1	2	УК-7	ЛЗ.1, ЛЗ.2, Л2.1, Л1.1, Л1.2, Л2.2, Л2.3
1.6.	Ежедневная УГГ от 8-10 до 20-30 мин. Ведение дневника самоконтроля. Ходьба 30-40 мин. в темпе 90-120 шаг/мин. Постепенно увеличивая до 1 часа и повысить темп до 120-140 шаг/мин или оздоровительный бег от 5 до 10 мин на 1 км. Пульс для начинающих 110-130 уд/мин, постепенно повышая до 150 уд/мин (учитывать показания и противопоказания при различных заболеваниях). Выполнять лечебно-профилактические комплексы. Участие в физкультурно-массовых мероприятиях. Физкультминутки при подготовке к учебным занятиям.	Сам. работа	1	4	УК-7	ЛЗ.1, ЛЗ.2, Л2.1, Л1.1, Л1.2, Л2.2, Л2.3
1.7.	Оздоровительная ходьба и бег. Подвижные игры. Лечебно-профилактические комплексы. ОФП.	Практические	1	2	УК-7	ЛЗ.1, ЛЗ.2, Л2.1, Л1.1, Л1.2, Л2.2, Л2.3
1.8.	Ежедневная УГГ от 8-10 до 20-30 мин. Ведение дневника самоконтроля. Ходьба 30-40 мин. в темпе 90-120 шаг/мин. Постепенно увеличивая до 1 часа и повысить темп до 120-140 шаг/мин или оздоровительный бег от 5 до 10 мин на 1 км. Пульс	Сам. работа	1	6	УК-7	ЛЗ.1, ЛЗ.2, Л2.1, Л1.1, Л1.2, Л2.2, Л2.3

Код занятия	Наименование разделов и тем	Вид занятия	Семестр	Часов	Компетенции	Литература
	для начинающих 110-130 уд/мин, постепенно повышая до 150 уд/мин (учитывать показания и противопоказания при различных заболеваниях). Выполнять лечебно-профилактические комплексы. Участие в физкультурно-массовых мероприятиях. Физкультминутки при подготовке к учебным занятиям.					
1.9.	Бадминтон. Инструктаж по технике безопасности на практических занятиях. Способы держания ракетки и высокому удару сверху открытой стороной ракетки. Игра в парах, тройках и т.д. Подвижные игры. Лечебно-профилактические комплексы. ОФП. Применение дыхательной гимнастики (Бутейко К.П., Стрельникова А.Н.). Обучение комплексам физических упражнений с оздоровительной и корригирующей направленностью.	Практические	1	2	УК-7	ЛЗ.1, ЛЗ.2, Л2.1, Л1.1, Л1.2, Л2.2, Л2.3
1.10.	Ежедневная УГГ от 8-10 до 20-30 мин. Ведение дневника самоконтроля. Ходьба на лыжах. Рекомендуется начать с 2-3 км, увеличивая постепенно дистанцию до 5 км. Продолжительность занятий 30-60 мин, в дальнейшем до 1,5-2 часов (учитывать показания и противопоказания при различных заболеваниях). Выполнять лечебно-профилактические комплексы. Участие в физкультурно-массовых мероприятиях. Физкультминутки при подготовке к учебным занятиям.	Сам. работа	1	4	УК-7	ЛЗ.1, ЛЗ.2, Л2.1, Л1.1, Л1.2, Л2.2, Л2.3
1.11.	Техника подставки открытой стороной ракетки. Игра в парах,	Практические	1	2	УК-7	ЛЗ.1, ЛЗ.2, Л2.1, Л1.1, Л1.2, Л2.2,

Код занятия	Наименование разделов и тем	Вид занятия	Семестр	Часов	Компетенции	Литература
	тройках и т.д. Подвижные игры. Лечебно-профилактические комплексы. ОФП.					Л2.3
1.12.	Ежедневная УГГ от 8-10 до 20-30 мин. Ведение дневника самоконтроля. Ходьба на лыжах. Рекомендуется начать с 2-3 км, увеличивая постепенно дистанцию до 5 км. Продолжительность занятий 30-60 мин, в дальнейшем до 1,5-2 часов (учитывать показания и противопоказания при различных заболеваниях). Выполнять лечебно-профилактические комплексы. Участие в физкультурно-массовых мероприятиях. Физкультминутки при подготовке к учебным занятиям.	Сам. работа	1	6	УК-7	Л3.1, Л3.2, Л2.1, Л1.1, Л1.2, Л2.2, Л2.3
1.13.	Техника высоко-далекой подачи. Игра в парах, тройках и т.д. Подвижные игры. Лечебно-профилактические комплексы. ОФП.	Практические	1	2	УК-7	Л3.1, Л3.2, Л2.1, Л1.1, Л1.2, Л2.2, Л2.3
1.14.	Ежедневная УГГ от 8-10 до 20-30 мин. Ведение дневника самоконтроля. Ходьба на лыжах. Рекомендуется начать с 2-3 км, увеличивая постепенно дистанцию до 5 км. Продолжительность занятий 30-60 мин, в дальнейшем до 1,5-2 часов (учитывать показания и противопоказания при различных заболеваниях). Выполнять лечебно-профилактические комплексы. Участие в физкультурно-массовых мероприятиях. Физкультминутки при подготовке к учебным занятиям.	Сам. работа	1	4	УК-7	Л3.1, Л3.2, Л2.1, Л1.1, Л1.2, Л2.2, Л2.3
1.15.	Обучение короткой подаче открытой и закрытой стороной ракетки. Подвижные игры. Лечебно-профилактические	Практические	1	2	УК-7	Л3.1, Л3.2, Л2.1, Л1.1, Л1.2, Л2.2, Л2.3

Код занятия	Наименование разделов и тем	Вид занятия	Семестр	Часов	Компетенции	Литература
	комплексы. ОФП.					
1.16.	Ежедневная УГГ от 8-10 до 20-30 мин. Ведение дневника самоконтроля. Ходьба на лыжах. Рекомендуется начать с 2-3 км, увеличивая постепенно дистанцию до 5 км. Продолжительность занятий 30-60 мин, в дальнейшем до 1,5-2 часов (учитывать показания и противопоказания при различных заболеваниях). Выполнять лечебно-профилактические комплексы. Участие в физкультурно-массовых мероприятиях. Физкультминутки при подготовке к учебным занятиям.	Сам. работа	1	4	УК-7	ЛЗ.1, ЛЗ.2, Л2.1, Л1.1, Л1.2, Л2.2, Л2.3
1.17.	Баскетбол. Техника держания и ловли мяча. Подвижные игры. Лечебно-профилактические комплексы. Применение дыхательной гимнастики (Бутейко К.П., Стрельникова А.Н.). ОФП.	Практические	1	2	УК-7	ЛЗ.1, ЛЗ.2, Л2.1, Л1.1, Л1.2, Л2.2, Л2.3
1.18.	Ежедневная УГГ от 8-10 до 20-30 мин. Ведение дневника самоконтроля. Упражнения с элементами спортивных игр. Составить индивидуальную программу занятий учитывая показания и противопоказания при различных заболеваниях. Заниматься по индивидуальной программе занятий и выполнять лечебно-профилактические комплексы. Участие в физкультурно-массовых мероприятиях. Физкультминутки при подготовке к учебным занятиям.	Сам. работа	1	4	УК-7	ЛЗ.1, ЛЗ.2, Л2.1, Л1.1, Л1.2, Л2.2, Л2.3
1.19.	Техника передачи мяча (двумя руками от груди, двумя руками с отскоком от пола, передача одной рукой от плеча, двумя руками сверху. Подвижные	Практические	1	2	УК-7	ЛЗ.1, ЛЗ.2, Л2.1, Л1.1, Л1.2, Л2.2, Л2.3

Код занятия	Наименование разделов и тем	Вид занятия	Семестр	Часов	Компетенции	Литература
	игры. Лечебно-профилактические комплексы. ОФП.					
1.20.	Ежедневная УГГ от 8-10 до 20-30 мин. Ведение дневника самоконтроля. Упражнения с элементами спортивных игр. Заниматься по индивидуальной программе занятий и выполнять лечебно-профилактические комплексы. Участие в физкультурно-массовых мероприятиях. Физкультминутки при подготовке к учебным занятиям.	Сам. работа	1	2	УК-7	Л3.1, Л3.2, Л2.1, Л1.1, Л1.2, Л2.2, Л2.3
1.21.	Техника ведения мяча. Подвижные игры. Лечебно-профилактические комплексы. ОФП.	Практические	1	4	УК-7	Л3.1, Л3.2, Л2.1, Л1.1, Л1.2, Л2.2, Л2.3
1.22.	Ежедневная УГГ от 8-10 до 20-30 мин. Ведение дневника самоконтроля. Упражнения с элементами спортивных игр. Заниматься по индивидуальной программе занятий и выполнять лечебно-профилактические комплексы. Участие в физкультурно-массовых мероприятиях. Физкультминутки при подготовке к учебным занятиям.	Сам. работа	1	4	УК-7	Л3.1, Л3.2, Л2.1, Л1.1, Л1.2, Л2.2, Л2.3
1.23.	Функциональная подготовленность. Общая физическая подготовка.	Практические	1	6	УК-7	Л3.2, Л2.1, Л1.1, Л1.2, Л2.2, Л2.3
1.24.	Ежедневная УГГ от 8-10 до 20-30 мин. Ведение дневника самоконтроля. Упражнения с элементами спортивных игр. Заниматься по индивидуальной программе занятий и выполнять лечебно-профилактические комплексы. Участие в физкультурно-массовых мероприятиях. Физкультминутки при подготовке к учебным занятиям.	Сам. работа	1	4	УК-7	Л3.2, Л2.1, Л1.1, Л1.2, Л2.2, Л2.3

Код занятия	Наименование разделов и тем	Вид занятия	Семестр	Часов	Компетенции	Литература
Раздел 2. Раздел 2. Обучение элементам техники по видам спорта, лечебно-профилактическим комплексам и системам физических упражнений						
2.1.	Инструктаж по технике безопасности на практических занятиях. Игра «Дартс». Обучение элементам техники броска в дартс: обучение изготовке (положение ног, положение туловища, положение головы, положение рук); обучение хватке (способу удержания дротика); обучение прицеливанию, обучение броску; выпуск (способ освобождения дротика из захвата пальцев); управление дыханием. Лечебно-профилактические комплексы. ОФП.	Практические	2	12	УК-7	ЛЗ.1, ЛЗ.2, Л2.1, Л1.1, Л1.2, Л2.2, Л2.3
2.2.	Ежедневная УГГ от 8-10 до 20-30 мин. Ведение дневника самоконтроля. Ходьба на лыжах. Рекомендуется начать с 2-3 км, увеличивая постепенно дистанцию до 5 км. Продолжительность занятий 30-60 мин, в дальнейшем до 1,5-2 часов (учитывать показания и противопоказания при различных заболеваниях). Выполнять лечебно-профилактические комплексы. Участие в физкультурно-массовых мероприятиях. Физкультминутки при подготовке к учебным занятиям.	Сам. работа	2	6	УК-7	ЛЗ.1, ЛЗ.2, Л2.1, Л1.1, Л1.2, Л2.2, Л2.3
2.3.	Волейбол. Техника стоек и перемещений. Игра в парах, тройках и т.д. Лечебно-профилактические комплексы. Применение дыхательной гимнастики (Бутейко К.П., Стрельникова А.Н.). Обучение комплексам физических упражнений с оздоровительной и корригирующей направленностью. ОФП.	Практические	2	4	УК-7	ЛЗ.1, ЛЗ.2, Л2.1, Л1.1, Л1.2, Л2.2, Л2.3
2.4.	Ежедневная УГГ от 8-10 до 20-30 мин. Ведение	Сам. работа	2	6	УК-7	ЛЗ.1, ЛЗ.2, Л2.1, Л1.1,

Код занятия	Наименование разделов и тем	Вид занятия	Семестр	Часов	Компетенции	Литература
	дневника самоконтроля. Упражнения с элементами спортивных игр. Составить комплекс лечебно-профилактической гимнастики для глаз. Выполнять лечебно-профилактические комплексы. Участие в физкультурно-массовых мероприятиях. Физкультминутки при подготовке к учебным занятиям.					Л1.2, Л2.2, Л2.3
2.5.	Техника передачи мяча (сверху двумя руками, двумя руками снизу). Игра в парах, тройках и т.д. Лечебно-профилактические комплексы. ОФП	Практические	2	4	УК-7	Л3.1, Л3.2, Л2.1, Л1.1, Л1.2, Л2.2, Л2.3
2.6.	Ежедневная УГГ от 8-10 до 20-30 мин. Ведение дневника самоконтроля. Упражнения с элементами спортивных игр. Составить комплекс лечебно-профилактической гимнастики для глаз. Выполнять лечебно-профилактические комплексы. Участие в физкультурно-массовых мероприятиях. Физкультминутки при подготовке к учебным занятиям.	Сам. работа	2	6	УК-7	Л3.1, Л3.2, Л2.1, Л1.1, Л1.2, Л2.2, Л2.3
2.7.	Техника подачи мяча (нижняя прямая и верхняя прямая подачи). Игра в парах, тройках и т.д. Лечебно-профилактические комплексы. ОФП	Практические	2	4	УК-7	Л3.1, Л3.2, Л2.1, Л1.1, Л1.2, Л2.2, Л2.3
2.8.	Ежедневная УГГ от 8-10 до 20-30 мин. Ведение дневника самоконтроля. Упражнения с элементами спортивных игр. Составить комплекс лечебно-профилактической гимнастики для глаз. Выполнять лечебно-профилактические комплексы. Участие в физкультурно-массовых мероприятиях. Физкультминутки при подготовке к учебным занятиям.	Сам. работа	2	6	УК-7	Л3.1, Л3.2, Л2.1, Л1.1, Л1.2, Л2.2, Л2.3

Код занятия	Наименование разделов и тем	Вид занятия	Семестр	Часов	Компетенции	Литература
	занятиям.					
2.9.	Оздоровительная аэробика. Рассказ, показ: основные (базовые) шаги, музыкальное сопровождение в аэробике. Разучивание связок (комбинаций). Силовой блок.	Практические	2	2	УК-7	Л3.1, Л3.2, Л2.1, Л1.1, Л1.2, Л2.2, Л2.3
2.10.	Ежедневная УГГ от 8-10 до 20-30 мин. Ведение дневника самоконтроля. Выполнять комплекс лечебно-профилактической гимнастики для глаз, начиная с 2-3 упражнений. Выполнять лечебно-профилактические комплексы. Участие в физкультурно-массовых мероприятиях. Физкультминутки при подготовке к учебным занятиям.	Сам. работа	2	6	УК-7	Л3.1, Л3.2, Л2.1, Л1.1, Л1.2, Л2.2, Л2.3
2.11.	Оздоровительная аэробика. Рассказ, показ: основные (базовые) шаги в аэробике. Разучивание связок (комбинаций). Силовой блок.	Практические	2	2	УК-7	Л3.1, Л3.2, Л2.1, Л1.1, Л1.2, Л2.2, Л2.3
2.12.	Ежедневная УГГ от 8-10 до 20-30 мин. Ведение дневника самоконтроля. Выполнять комплекс лечебно-профилактической гимнастики для глаз, начиная с 2-3 упражнений. Выполнять лечебно-профилактические комплексы. Участие в физкультурно-массовых мероприятиях. Физкультминутки при подготовке к учебным занятиям.	Сам. работа	2	6	УК-7	Л3.1, Л3.2, Л2.1, Л1.1, Л1.2, Л2.2, Л2.3
2.13.	Степ-аэробика. Рассказ, показ: основные (базовые) шаги. Разучивание связок (комбинаций). Силовой блок.	Практические	2	4	УК-7	Л3.1, Л3.2, Л2.1, Л1.1, Л1.2, Л2.2, Л2.3
2.14.	Ежедневная УГГ от 8-10 до 20-30 мин. Ведение дневника самоконтроля. Выполнять комплекс лечебно-профилактической	Сам. работа	2	4	УК-7	Л3.1, Л3.2, Л2.1, Л1.1, Л1.2, Л2.2, Л2.3

Код занятия	Наименование разделов и тем	Вид занятия	Семестр	Часов	Компетенции	Литература
	гимнастики для глаз, начиная с 2-3 упражнений. Выполнять лечебно-профилактические комплексы. Участие в физкультурно-массовых мероприятиях. Физкультминутки при подготовке к учебным занятиям.					
2.15.	Функциональная подготовленность. Общая физическая подготовка.	Практические	2	6	УК-7	Л3.1, Л3.2, Л2.1, Л1.1, Л1.2, Л2.2, Л2.3
2.16.	Ежедневная УГГ от 8-10 до 20-30 мин. Ведение дневника самоконтроля. Выполнять лечебно-профилактические комплексы. Участие в физкультурно-массовых мероприятиях. Физкультминутки при подготовке к учебным занятиям.	Сам. работа	2	4	УК-7	Л3.1, Л3.2, Л2.1, Л1.1, Л1.2, Л2.2, Л2.3
Раздел 3. Обучение и совершенствование элементам техники по видам спорта и лечебно-профилактическим комплексам						
3.1.	Легкая атлетика. Инструктаж по технике безопасности на практических занятиях. Техника эстафетного бега. Оздоровительная ходьба и бег. Подвижные игры. Лечебно-профилактические комплексы. Применение дыхательной гимнастики (Бутейко К.П., Стрельникова А.Н.). ОФП.	Практические	3	2	УК-7	Л3.1, Л3.2, Л2.1, Л1.1, Л1.2, Л2.2, Л2.3
3.2.	Ежедневная УГГ от 8-10 до 20-30 мин. Ведение дневника самоконтроля. Ходьба 30-40 мин. в темпе 90-120 шаг/мин. Постепенно увеличивая до 1 часа и повысить темп до 120-140 шаг/мин или оздоровительный бег от 5 до 10 мин на 1 км. Пульс для начинающих 110-130 уд/мин, постепенно повышая до 150 уд/мин (учитывать показания и противопоказания при различных заболеваниях). Выполнять лечебно-	Сам. работа	3	4	УК-7	Л3.1, Л3.2, Л2.1, Л1.1, Л1.2, Л2.2, Л2.3

Код занятия	Наименование разделов и тем	Вид занятия	Семестр	Часов	Компетенции	Литература
	профилактические комплексы. Участие в физкультурно-массовых мероприятиях. Физкультминутки при подготовке к учебным занятиям.					
3.3.	Оздоровительная ходьба и бег. Подвижные игры. Лечебно-профилактические комплексы. ОФП.	Практические	3	2	УК-7	Л3.1, Л3.2, Л2.1, Л1.1, Л1.2, Л2.2, Л2.3
3.4.	Ежедневная УГГ от 8-10 до 20-30 мин. Ведение дневника самоконтроля. Ходьба 30-40 мин. в темпе 90-120 шаг/мин. Постепенно увеличивая до 1 часа и повысить темп до 120-140 шаг/мин или оздоровительный бег от 5 до 10 мин на 1 км. Пульс для начинающих 110-130 уд/мин, постепенно повышая до 150 уд/мин (учитывать показания и противопоказания при различных заболеваниях). Выполнять лечебно-профилактические комплексы. Участие в физкультурно-массовых мероприятиях. Физкультминутки при подготовке к учебным занятиям.	Сам. работа	3	4	УК-7	Л3.1, Л3.2, Л2.1, Л1.1, Л1.2, Л2.2, Л2.3
3.5.	Техника метания малого мяча. Оздоровительная ходьба и бег. Подвижные игры. Лечебно-профилактические комплексы. ОФП.	Практические	3	2	УК-7	Л3.1, Л3.2, Л2.1, Л1.1, Л1.2, Л2.2, Л2.3
3.6.	Ежедневная УГГ от 8-10 до 20-30 мин. Ведение дневника самоконтроля. Ходьба 30-40 мин. в темпе 90-120 шаг/мин. Постепенно увеличивая до 1 часа и повысить темп до 120-140 шаг/мин или оздоровительный бег от 5 до 10 мин на 1 км. Пульс для начинающих 110-130 уд/мин, постепенно повышая до 150 уд/мин (учитывать показания и противопоказания при различных заболеваниях).	Сам. работа	3	4	УК-7	Л3.1, Л3.2, Л2.1, Л1.1, Л1.2, Л2.2, Л2.3

Код занятия	Наименование разделов и тем	Вид занятия	Семестр	Часов	Компетенции	Литература
	Выполнять лечебно-профилактические комплексы. Участие в физкультурно-массовых мероприятиях. Физкультминутки при подготовке к учебным занятиям.					
3.7.	Оздоровительная ходьба и бег. Подвижные игры. Лечебно-профилактические комплексы. ОФП.	Практические	3	2	УК-7	ЛЗ.1, ЛЗ.2, Л2.1, Л1.1, Л1.2, Л2.2, Л2.3
3.8.	Ежедневная УГГ от 8-10 до 20-30 мин. Ведение дневника самоконтроля. Ходьба 30-40 мин. в темпе 90-120 шаг/мин. Постепенно увеличивая до 1 часа и повысить темп до 120-140 шаг/мин или оздоровительный бег от 5 до 10 мин на 1 км. Пульс для начинающих 110-130 уд/мин, постепенно повышая до 150 уд/мин (учитывать показания и противопоказания при различных заболеваниях). Выполнять лечебно-профилактические комплексы. Участие в физкультурно-массовых мероприятиях. Физкультминутки при подготовке к учебным занятиям.	Сам. работа	3	6	УК-7	ЛЗ.1, ЛЗ.2, Л2.1, Л1.1, Л1.2, Л2.2, Л2.3
3.9.	Бадминтон. Инструктаж по технике безопасности на практических занятиях. Игра в парах, тройках и т.д. Подвижные игры. Лечебно-профилактические комплексы. Применение дыхательной гимнастики (Бутейко К.П., Стрельникова А.Н.). ОФП.	Практические	3	8	УК-7	ЛЗ.1, ЛЗ.2, Л2.1, Л1.1, Л1.2, Л2.2, Л2.3
3.10.	Ежедневная УГГ от 8-10 до 20-30 мин. Ведение дневника самоконтроля. Ходьба на лыжах. Рекомендуется начать с 2-3 км, увеличивая постепенно дистанцию до 5 км. Продолжительность занятий 30-60 мин, в дальнейшем до 1,5-2 часов (учитывать показания и	Сам. работа	3	8	УК-7	ЛЗ.1, ЛЗ.2, Л2.1, Л1.1, Л1.2, Л2.2, Л2.3

Код занятия	Наименование разделов и тем	Вид занятия	Семестр	Часов	Компетенции	Литература
	противопоказания при различных заболеваниях). Выполнять лечебно-профилактические комплексы. Участие в физкультурно-массовых мероприятиях. Физкультминутки при подготовке к учебным занятиям.					
3.11.	Баскетбол. Техника передачи мяча на месте и в движении (передача снизу одной и двумя руками, крюком, по полу из-за спины. Подвижные игры. Лечебно-профилактические комплексы. ОФП.	Практические	3	2	УК-7	Л3.2, Л2.1, Л1.1, Л1.2, Л2.2, Л2.3
3.12.	Ежедневная УГГ от 8-10 до 20-30 мин. Ведение дневника самоконтроля. Упражнения с элементами спортивных игр. Исследовать свою осанку, определить тип осанки, составить комплекс корригирующей гимнастики. Выполнять лечебно-профилактические комплексы. Участие в физкультурно-массовых мероприятиях. Физкультминутки при подготовке к учебным занятиям.	Сам. работа	3	8	УК-7	Л3.2, Л2.1, Л1.1, Л1.2, Л2.2, Л2.3
3.13.	Техника ведения мяча на месте, в движении и в сочетании с передачами (в парах, в тройках и т.д.). Подвижные игры. Лечебно-профилактические комплексы. ОФП.	Практические	3	4	УК-7	Л3.2, Л2.1, Л1.1, Л1.2, Л2.2, Л2.3
3.14.	Ежедневная УГГ от 8-10 до 20-30 мин. Ведение дневника самоконтроля. Упражнения с элементами спортивных игр. Выполнять комплекс корригирующей гимнастики при нарушении осанки. Выполнять лечебно-профилактические комплексы. Участие в физкультурно-массовых мероприятиях. Физкультминутки при подготовке к учебным занятиям.	Сам. работа	3	6	УК-7	Л3.2, Л2.1, Л1.1, Л1.2, Л2.2, Л2.3

Код занятия	Наименование разделов и тем	Вид занятия	Семестр	Часов	Компетенции	Литература
	занятиям.					
3.15.	Техника защиты с элементами ведения мяча (в парах, тройках и т.д.).	Практические	3	2	УК-7	Л3.2, Л2.1, Л1.1, Л1.2, Л2.2, Л2.3
3.16.	Ежедневная УТГ от 8-10 до 20-30 мин. Ведение дневника самоконтроля. Упражнения с элементами спортивных игр. Выполнять комплекс корригирующей гимнастики при нарушении осанки. Выполнять лечебно-профилактические комплексы. Участие в физкультурно-массовых мероприятиях. Физкультминутки при подготовке к учебным занятиям.	Сам. работа	3	6	УК-7	Л3.2, Л2.1, Л1.1, Л1.2, Л2.2, Л2.3
3.17.	Функциональная подготовленность. Общая физическая подготовка.	Практические	3	6	УК-7	Л3.2, Л2.1, Л1.1, Л1.2, Л2.2, Л2.3
3.18.	Ежедневная УТГ от 8-10 до 20-30 мин. Ведение дневника самоконтроля. Упражнения с элементами спортивных игр. Выполнять комплекс корригирующей гимнастики при нарушении осанки. Участие в физкультурно-массовых мероприятиях. Физкультминутки при подготовке к учебным занятиям.	Сам. работа	3	6	УК-7	Л3.2, Л2.1, Л1.1, Л1.2, Л2.2, Л2.3
Раздел 4. Обучение и совершенствование элементов техники по видам спорта, лечебно-профилактическим комплексам и системам физических упражнений						
4.1.	Инструктаж по технике безопасности на практических занятиях. Игра «Дартс». Обучение элементам техники броска в дартс: обучение изготовке (положение ног, положение туловища, положение головы, положение рук); обучение хватке (способу удержания дротика); обучение прицеливанию, обучение броску; выпуск (способ освобождения дротика из захвата пальцев); управление	Практические	4	12	УК-7	Л3.1, Л3.2, Л2.1, Л1.1, Л1.2, Л2.2, Л2.3

Код занятия	Наименование разделов и тем	Вид занятия	Семестр	Часов	Компетенции	Литература
	дыханием. Лечебно-профилактические комплексы. ОФП.					
4.2.	Ежедневная УГГ от 8-10 до 20-30 мин. Ведение дневника самоконтроля. Упражнения с элементами спортивных игр. Составить комплекс релаксационных упражнений. Выполнять лечебно-профилактические комплексы. Участие в физкультурно-массовых мероприятиях. Физкультминутки при подготовке к учебным занятиям.	Сам. работа	4	8	УК-7	Л3.1, Л3.2, Л2.1, Л1.1, Л1.2, Л2.2, Л2.3
4.3.	Волейбол. Игра в парах, тройках и т.д. Лечебно-профилактические комплексы. ОФП	Практические	4	12	УК-7	Л3.1, Л3.2, Л2.1, Л1.1, Л1.2, Л2.2, Л2.3
4.4.	Ежедневная УГГ от 8-10 до 20-30 мин. Ведение дневника самоконтроля. Упражнения с элементами спортивных игр. Составить комплекс релаксационных упражнений. Выполнять лечебно-профилактические комплексы. Участие в физкультурно-массовых мероприятиях. Физкультминутки при подготовке к учебным занятиям.	Сам. работа	4	10	УК-7	Л3.1, Л3.2, Л2.1, Л1.1, Л1.2, Л2.2, Л2.3
4.5.	Оздоровительная аэробика. Разучивание связок (комбинаций). Силовой блок.	Практические	4	4	УК-7	Л3.1, Л3.2, Л2.1, Л1.1, Л1.2, Л2.2, Л2.3
4.6.	Ежедневная УГГ от 8-10 до 20-30 мин. Ведение дневника самоконтроля. Выполнять комплекс релаксационных упражнений. Выполнять лечебно-профилактические комплексы. Участие в физкультурно-массовых мероприятиях. Физкультминутки при подготовке к учебным занятиям.	Сам. работа	4	10	УК-7	Л3.1, Л3.2, Л2.1, Л1.1, Л1.2, Л2.2, Л2.3
4.7.	Степ-аэробика. Разучивание связок (комбинаций). Силовой блок.	Практические	4	4	УК-7	Л3.1, Л3.2, Л2.1, Л1.1, Л1.2, Л2.2, Л2.3

Код занятия	Наименование разделов и тем	Вид занятия	Семестр	Часов	Компетенции	Литература
4.8.	Ежедневная УГГ от 8-10 до 20-30 мин. Ведение дневника самоконтроля. Выполнять комплекс релаксационных упражнений. Выполнять лечебно-профилактические комплексы. Участие в физкультурно-массовых мероприятиях. Физкультминутки при подготовке к учебным занятиям.	Сам. работа	4	8	УК-7	ЛЗ.1, ЛЗ.2, Л2.1, Л1.1, Л1.2, Л2.2, Л2.3
4.9.	Функциональная подготовленность. Общая физическая подготовка.	Практические	4	6	УК-7	ЛЗ.1, ЛЗ.2, Л2.1, Л1.1, Л1.2, Л2.2, Л2.3
4.10.	Ежедневная УГГ от 8-10 до 20-30 мин. Ведение дневника самоконтроля. Выполнять комплекс релаксационных упражнений. Выполнять лечебно-профилактические комплексы. Участие в физкультурно-массовых мероприятиях. Физкультминутки при подготовке к учебным занятиям.	Сам. работа	4	8	УК-7	ЛЗ.1, ЛЗ.2, Л2.1, Л1.1, Л1.2, Л2.2, Л2.3

5. Фонд оценочных средств

5.1. Контрольные вопросы и задания для проведения текущего контроля и промежуточной аттестации по итогам освоения дисциплины

Тесты (нормативы) для проведения текущего контроля

Тесты оценки спортивно-технической подготовленности (баскетбол)

№ п/п Тесты Женщины/Мужчины -----Оценка 5-----4-----3-----2-----5-----4-----3-----2

1. Передача и ловля мяча (после отскока) от стенки с расстояния 2м за 30сек. (кол-во раз)

20-----18-----16-----14 25-----23-----21-----19

2. Ведение мяча 15 м правой или левой руками (сек)

4,0-----4,3-----4,6-----4,9 3,0-----3,3-----3,6-----3,9

Тесты оценки по спортивно-технической подготовленности (волейбол)

№ п/п-----Тесты -----Женщины ----Мужчины Оценка 5-----4-----3-----2-----5-----4-----3-----2

1. Передача сверху двумя руками над собой (кол-во раз из 2 попыток).

20-----15-----10-----5 20-----15-----10-----5

2. Передача снизу двумя руками над собой (кол-во раз из 2 попыток).

15-----10-----5-----1 15-----10-----5-----1

Критерии оценивания.

"зачтено" Обучающийся должен сдать четыре теста по спортивно-технической подготовленности не менее чем на оценку «удовлетворительно».

"не зачтено" Обучающийся не сдал четыре теста или получил оценку неудовлетворительно.

Тесты для проведения промежуточной аттестации по итогам освоения дисциплины

Тесты оценки функциональной подготовленности

п/п № Тесты Единицы измерения Пол м\ж Оценка 5-----4-----3-----2

1. Проба Мартине (20 приседаний за 30 секунд)-----сек.-----м\ж

<25%-----26-50%-----51-75%-----более 75%

ФСС (функциональная способность сердца)-----мин.-----м\ж-----1-----2-----3-----более 3

2. Проба Штанге-----мин., сек-----м\ж-----в норме 40-55 и более

3. Проба Генчи-----мин., сек-----м\ж-----в норме 30-45 и более

4. Проба Ромберга-----сек.-----м\ж

норма - устойчивое состояние, отсутствие дрожания рук и век в течение 15 сек. и более

удовлетворительная реакция – небольшие покачивания в течение 15 сек.

неудовлетворительная – потеря равновесия ранее 15 сек., сильное дрожание рук, век.

Тесты оценки физической подготовленности

ЖЕНЩИНЫ (Ж)

п/п № Тесты-----Единицы измерения-----Оценка 5-----4-----3-----2

1. Поднимание туловища из положения, лежа на спине, руки за головой, ноги закреплены кол-во раз

15-----12-----10-----8

2. Отжимание в упоре стоя на коленях -----кол-во раз

10-----8-----6-----4

3. Наклон туловища вперед из и.п. сед ноги врозь (40 см) -----см-----11-----9-----7-----5

4. «Лодочка» из и.п. лежа на животе-----мин. сек-----2.00-----1.30-----1.00-----30

5. Трехминутный бег -----м-----600-----500-----400-----300

6. Броски и ловля теннисного мяча (одной рукой) с расстояния 1 метра от стенки за 30 сек кол-во раз 25-----

-20-----15-----10

7. Поднимание прямых ног из и.п. лежа на спине, руки под ягодицами-----кол-во раз

15-----12-----10-----8

Обязательные тесты для женщин:

1. Поднимание туловища из положения, лежа на спине, руки за головой, ноги закреплены или отжимание в упоре стоя на коленях;

2. Наклон туловища вперед из и.п. сед ноги врозь (40 см);

3. «Лодочка» из и.п. лежа на животе;

4. Трехминутный бег;

5. Броски и ловля теннисного мяча (одной рукой) с расстояния 1 метра от стенки за 30 сек.

МУЖЧИНЫ (М)

п/п № Тесты-----Единицы измерения-----Оценка 5-----4-----3-----2

1. Поднимание туловища из положения, лежа на спине, ноги закреплены -----кол-во раз-----

20-----17-----14-----10

2. Отжимание в упоре лежа кол-во раз-----25-----20-----15-----10

3. Наклон туловища вперед из и.п. сед ноги врозь (40 см)-----см-----9-----7-----5-----3

4. «Лодочка» из и.п. лежа на животе-----мин. сек-----2.00-----1.30-----1.00-----30

5. Трехминутный бег -----м-----700-----600-----500-----400

6. Броски и ловля теннисного мяча (одной рукой) с расстояния 1 метра от стенки за 30 сек-----кол-во раз---

---30-----25-----20-----15

7. Поднимание прямых ног из и.п. лежа на спине, руки под ягодицами-----кол-во раз

20-----17-----14-----10

Обязательные тесты для мужчин:

1. Отжимание в упоре лежа или поднимание туловища из положения, лежа на спине, ноги закреплены;

2. Наклон туловища вперед из и.п. сед ноги врозь (40 см);

3. «Лодочка» из и.п. лежа на животе;

4. Трехминутный бег;

5. Броски и ловля теннисного мяча (одной рукой) с расстояния 1 метра от стенки за 30 сек.

Примечания. Тесты функциональной, спортивно-технической и физической подготовленности проводятся с учетом показаний и противопоказаний для каждого студента специального отделения. Студенты, которые не прошли медицинское обследование к сдаче нормативов (тестов) не допускаются.

Критерии оценивания.

"зачтено" Обучающийся должен сдать пять обязательных тестов по физической подготовленности и четыре теста по функциональной подготовленности не менее чем на оценку «удовлетворительно».

"не зачтено" Обучающийся не сдал обязательные тесты или получил оценку неудовлетворительно.

5.2. Темы письменных работ для проведения текущего контроля (эссе, рефераты, курсовые работы и др.)

Темы рефератов, рекомендуемые студентам, освобожденным от практических занятий по дисциплине (модулю) для проведения текущего контроля и промежуточной аттестации по итогам освоения дисциплины

1 семестр

1. История развития лечебной физической культуры (ЛФК) в мире и России.
2. Общие основы ЛФК.
3. Средства и формы проведения ЛФК.
4. ЛФК в различных периодах после операционного вмешательства и режимы двигательной активности.
5. Занятия физической культурой в специальных медицинских группах вузов.
6. Методы оценки воздействия физических упражнений и эффективности применения ЛФК.
7. Механизмы лечебного действия физических упражнений.
8. ЛФК (лечебная физическая культура) при заболеваниях сердечно - сосудистой системы.
9. ЛФК при заболеваниях органов дыхания.
10. ЛФК при заболеваниях желудочно-кишечного (ЖКТ) тракта.
11. ЛФК при заболеваниях органов мочевого выделения (мочеполовой системы).
12. ЛФК при опущении органов брюшной полости.
13. ЛФК при гинекологических заболеваниях.
14. ЛФК при нарушениях эндокринной системы.
15. ЛФК при заболеваниях суставов.
16. ЛФК при травмах опорно-двигательного аппарата.
17. ЛФК при операциях на органах грудной клетки и брюшной полости.
18. ЛФК при нарушениях осанки, сколиозах и плоскостопии.
19. ЛФК при заболеваниях нервной системы.
20. ЛФК при нарушениях мозгового кровообращения.
21. ЛФК при травматической болезни спинного мозга (ТБСМ).
22. ЛФК при остеохондрозах позвоночника.
23. ЛФК при заболеваниях органов зрения.
24. Особенности занятий физическими упражнениями в период беременности и в послеродовой период.

2 семестр

1. История развития физической культуры.
2. Сущность и причины возникновения физического воспитания в обществе.
3. Современная система физического воспитания в России.
4. Физическая культура и её влияние на организм человека.
5. Средства, методы и принципы физического воспитания.
6. Формы занятий физической культурой.
7. Связь различных видов воспитания в процессе физического воспитания.
8. Занятия физической культурой и развитие волевых черт характера.
9. Физические качества и основы методики их воспитания.
10. Общая физическая подготовка и специальная физическая подготовка в системе физического воспитания студента.
11. Физическая культура как учебная дисциплина высшего профессионального образования.
12. Занятия физическими упражнениями для повышения настроения и улучшения психической устойчивости организма к неблагоприятным факторам.
13. Влияние оздоровительной физической культуры на организм человека.
14. Адаптивная физическая культура. Виды и компоненты адаптивной физической культуры.
15. Виды физических нагрузок, их интенсивность.
16. Значение мышечной релаксации при занятиях физическими упражнениями. Комплекс упражнений на релаксацию.
17. Понятие «здоровье», его содержание и критерии.
18. Здоровье и физическая работоспособность, резервы организма человека.
19. Здоровье и экология.
20. Основы здорового образа жизни студента.

21. Взаимосвязь общей культуры студента и его образа жизни.
22. Современные популярные системы физической культуры.
23. Мотивация и обоснование индивидуального выбора студентом вида спорта или системы физических упражнений для регулярных занятий.
24. Основы физического воспитания молодой семьи. Соревнования спортивных семей.
25. Формы активного проведения досуга. Праздники здоровья.
26. Взаимосвязь физической и умственной деятельности.
27. Гипокинезия и гиподинамия как факторы нездорового образа жизни.

3 семестр

1. Организация, формы, методики и содержание самостоятельных занятий.
2. Особенности методики занятий физическими упражнениями, связанные с возрастными изменениями организма.
3. Гигиена самостоятельных занятий физическими упражнениями.
4. Общие закономерности изменения работоспособности студентов в учебном дне, неделе, семестре, учебном году.
5. Средства физической культуры в регулировании психоэмоционального и функционального состояния студента в экзаменационный период.
6. Режим труда и отдыха студента.
7. Врачебный контроль, его содержание и задачи.
8. Педагогический контроль. Его виды, содержание и задачи.
9. Самоконтроль, его цели, задачи и методы исследования.
10. Самоконтроль в процессе самостоятельных занятий.
11. Характеристика изменения пульса, частоты дыхания, жизненного объема легких и кровяного давления при мышечной деятельности.
12. Определение нагрузки при занятиях физическими упражнениями по показаниям пульса, жизненного объема легких и частоте дыхания.
13. Использование методов стандартов, антропометрических индексов, функциональных проб и тестов для оценки физического развития, телосложения, функционального состояния организма.
14. Работоспособность и влияние на нее различных факторов.
15. Организация рационального питания студентов. Состав пищи и суточный расход энергии.
16. Витамины и их роль в обмене веществ.
17. Правила составления комплекса утренней гигиенической гимнастики.
18. Закаливание организма. Польза, виды и принципы закаливания.
19. Вредные привычки и их влияние на физическое и умственное развитие человека.
20. Коррекция физического развития телосложения, двигательной и функциональной подготовленности средствами физической культуры и спорта.
21. Занятия физическими упражнениями для снижения массы тела.
22. Современные представления о красивой фигуре и пропорциях тела.
23. Методика корректирующей гимнастики. Комплекс корректирующей гимнастики.
24. Методы коррекции осанки и фигуры.
25. Осанка и походка современного человека.

4 семестр

1. Понятие «спорт». Его отличие от других видов занятий физическими упражнениями.
2. Спорт как национальная ценность.
3. Возникновение первых спортивных состязаний.
4. История олимпийских игр – принципы, традиции, символика.
5. История развития зимних олимпийских игр.
6. История развития летних олимпийских игр.
7. История развития спорта в России.
8. Массовый спорт и спорт высших достижений. Их цели и задачи.
9. Содержание и структура спортивной подготовки.
10. Единая спортивная классификация.
11. Студенческий спорт. Студенческие спортивные организации.
12. Цели, задачи и особенности организации и планирования спортивной подготовки в вузе.
13. Спортивные достижения и тенденции их развития.
14. Пути достижений физической, технической, тактической и психологической подготовленности.
15. Виды и методы контроля над эффективностью тренировочных занятий.
16. Характеристика особенностей воздействия данного вида спорта (системы физических упражнений) на физическое развитие и физическую подготовленность.
17. Профилактика спортивного травматизма.

18. Социальная роль спорта в развитии общества и социализации личности.
19. Профессиональный спорт и закон.
20. Физиологический механизм воздействия аутогенной тренировки на организм человека.
21. Значение мышечной релаксации. Основные виды релаксации.
22. Понятие о профзаболеваниях, их краткая характеристика.
23. Средства и методические основы построения профессионально-прикладной физической подготовки (ППФП). Факторы, определяющие содержание ППФП.
24. Место ППФП в системе физического воспитания.
25. Особенности ППФП студентов по избранным направлениям.
26. Контроль над эффективностью ППФП.
27. Формирование прикладных знаний, умений и навыков.
28. Прикладные психические качества и свойства личности. Воспитание прикладных психофизических качеств.
29. Прикладные виды спорта, их элементы и упражнения.
30. Физическая культура и спорт в подготовке студентов к профессиональной деятельности и экстремальным ситуациям.
31. Роль производственной гимнастики в профессиональной деятельности.
32. Профилактика профессиональных заболеваний средствами физической культуры.
33. Профилактика бытового и профессионального травматизма.
34. Оказание первой медицинской помощи при производственных травмах.
35. Личная и социально-экономическая необходимость подготовки человека к труду.

Критерии оценки рефератов.

Отлично (зачтено) - Соответствие содержания, теме реферата. Глубокое и всестороннее знание студентом изложенного материала в реферате, изученной литературы. Умение грамотно и аргументировано изложить суть проблемы. Основные понятия, выводы и обобщения сформулированы убедительно.

Хорошо (зачтено) - Недостатки в систематизации или в обобщении материала, неточности в выводах. Студент свободно владеет материалом, нет существенных недочетов.

Удовлетворительно (зачтено) - задание выполнено не в полном объеме, не раскрыта тема. Нелогичность изложения материала, ошибки в выводах.

Неудовлетворительно (не зачтено) - Неверное изложение основных вопросов темы, нет обобщений и выводов. Текст реферата в значительной части или в целом дословно переписан из первоисточника без ссылок на него.

5.3. Фонд оценочных средств для проведения промежуточной аттестации

Промежуточная аттестация оценивается обязательными тестами по функциональной и физической подготовленности.

(Ж, М) - сдают четыре теста по функциональной подготовленности, и пять обязательных тестов по физической подготовленности.

Тесты по физической подготовленности для (М) и (Ж) отличаются по гендерному различию (см. контрольные вопросы и задания для проведения текущего контроля и промежуточной аттестации по итогам освоения дисциплины).

Обучающимся необходимо сдать вышеперечисленные тесты не менее чем на оценку "удовлетворительно".

Обучающиеся, освобожденные от практических занятий по дисциплине (модулю) пишут и защищают рефераты в соответствии с критериями оценивания.

Критерии оценки рефератов.

Отлично (зачтено) Соответствие содержания, теме реферата. Глубокое и всестороннее знание студентом изложенного материала в реферате, изученной литературы. Умение грамотно и аргументировано изложить суть проблемы. Основные понятия, выводы и обобщения сформулированы убедительно.

Хорошо (зачтено) Недостатки в систематизации или в обобщении материала, неточности в выводах. Студент свободно владеет материалом, нет существенных недочетов.

Удовлетворительно (зачтено) задание выполнено не в полном объеме, не раскрыта тема. Нелогичность изложения материала, ошибки в выводах.

Неудовлетворительно (не зачтено) Неверное изложение основных вопросов темы, нет обобщений и выводов. Текст доклада в значительной части или в целом дословно переписан из первоисточника без ссылок на него.

Примечание. Тесты функциональной, спортивно-технической и физической подготовленности проводятся с учетом показаний и противопоказаний для каждого студента специального отделения.

6. Учебно-методическое и информационное обеспечение дисциплины

6.1. Рекомендуемая литература				
6.1.1. Основная литература				
	Авторы	Заглавие	Издательство, год	Эл. адрес
Л1.1	Кондакова В.Л.	Самостоятельная работа студента по физической культуре: учебное пособие	М: Юрайт , 2021	https://urait.ru/viewer/samostoyatelnaya-rabota-studenta-po-fizicheskoy-kulture-476334#page/1
Л1.2	Спатаева М.Х., Патрина С.Г.	Организация и методика проведения занятий по физической культуре в специальной группе : учебное пособие	Омск: СибАДИ, 2020	https://e.lanbook.com/reader/book/149476/#2
6.1.2. Дополнительная литература				
	Авторы	Заглавие	Издательство, год	Эл. адрес
Л2.1	Турманидзе В.Г., Иванова Л.М., Ковтун Г.С. и др.	Спортивные игры: волейбол, баскетбол, бадминтон: учебное пособие	Ом. гос. ун-та, 2018	http://biblioclub.ru/index.php?page=book_red&id=563142&sr=1
Л2.2	Глазина Т.А., Кабышева М.И.	Лечебная физическая культура: Практикум для студентов специальной медицинской группы: учебное пособие.: учебное пособие	Оренбург: ОГУ, 2017	http://biblioclub.ru/index.php?page=book_view_red&book_id=485284
Л2.3	Алаева Л.С.	Основы организации и проведения занятий по оздоровительной аэробике: учебное пособие : учебное пособие	Омск: СибГУФК, 2007	http://biblioclub.ru/index.php?page=book_red&id=274510&sr=1
6.1.3. Дополнительные источники				
	Авторы	Заглавие	Издательство, год	Эл. адрес
Л3.1	Белоуско Д.В.	Основы обучения двигательным действиям и развития физических качеств : Учебно-методическое пособие	Барнаул:АлтГУ , 2015	http://elibrary.asu.ru/handle/asu/926
Л3.2	Лопатина О.А., Дугнист П.Я. и др.	Физическая культура и спорт: Учебное пособие	Барнаул:АлтГУ, 2018	http://elibrary.asu.ru/handle/asu/4908
6.2. Перечень ресурсов информационно-телекоммуникационной сети "Интернет"				
	Название		Эл. адрес	
Э1	ЭБС АлтГУ		http://elibrary.asu.ru/	
Э2	ЭБС "Юрайт"		https://biblio-online.ru/	
Э3	Курс в Moodle "Элективные дисциплины по физической культуре и спорту"		https://portal.edu.asu.ru/course/view.php?id=8158	

6.3. Перечень программного обеспечения

Microsoft Office 2010 (Office 2010 Professional, № 4065231 от 08.12.2010), (бессрочно);
Microsoft Windows 7 (Windows 7 Professional, № 61834699 от 22.04.2013), (бессрочно);
Chrome (<http://www.chromium.org/chromium-os/licenses>), (бессрочно);
7-Zip (<http://www.7-zip.org/license.txt>), (бессрочно);
AcrobatReader
(http://www.images.adobe.com/content/dam/Adobe/en/legal/servicetou/Acrobat_com_Additional_TOU-en_US-20140618_1200.pdf), (бессрочно);
ASTRA LINUX SPECIAL EDITION (<https://astralinux.ru/products/astra-linux-special-edition/>), (бессрочно);
LibreOffice (<https://ru.libreoffice.org/>), (бессрочно);
Веб-браузер Chromium (<https://www.chromium.org/Home/>), (бессрочно);
Антивирус Касперский (<https://www.kaspersky.ru/>), (до 23 июня 2024);
Архиватор Ark (<https://apps.kde.org/ark/>), (бессрочно);
Okular (<https://okular.kde.org/ru/download/>), (бессрочно);
Редактор изображений Gimp (<https://www.gimp.org/>), (бессрочно)

6.4. Перечень информационных справочных систем

СПС КонсультантПлюс (инсталлированный ресурс АлтГУ или <http://www.consultant.ru/>).
Электронная база данных «Scopus» (<http://www.scopus.com>);
Электронная библиотечная система Алтайского государственного университета (<http://elibrary.asu.ru/>);
Научная электронная библиотека elibrary (<http://elibrary.ru>
<https://portal.edu.asu.ru/course/view.php?id=1018>

7. Материально-техническое обеспечение дисциплины

Аудитория	Назначение	Оборудование
Спортивный зал С		Воланы для бадминтона; гантели (1-5 кг); коврики гимнастические (короткие); коврики гимнастические (длинные); мат гимнастический зальный; мячи баскетбольные; мячи волейбольные; насос для мячей; обручи гимнастические; перекладина гимнастическая; перекладины на шведскую стенку; рулетка; рабочее место преподавателя; ракетки для бадминтона; секундомеры; сетка волейбольная; сетки баскетбольные; скамьи гимнастические; стенки шведские; стойки волейбольные; судейская вышка; табло баскетбольное; тележка для мячей; щиты баскетбольные в сборе.
Склад ЛБ	помещение для хранения и профилактического обслуживания учебного оборудования	Ботинки лыжные; гиря (24 кг); канат; лыжероллеры; лыжи деревянные; лыжи пластиковые; мячи баскетбольные; мячи волейбольные; мячи футбольные; палки для скандинавской ходьбы; палки лыжные; секундомеры.
Лыжная база ЛБ	строение и прилегающая территория	Ботинки лыжные; лыжи деревянные; лыжи пластиковые; обручи гимнастические; палки для скандинавской ходьбы; палки лыжные; скакалки; брусья гимнастические; рабочее место преподавателя; сетка волейбольная; снегоходы; стойки волейбольные.
37СОК	спортивный зал	Воланы для бадминтона; коврики гимнастические (короткие); мат гимнастический зальный; мячи волейбольный; мячи теннисные; насос для мячей; обручи гимнастические; перекладина на шведскую стенку; рабочее место преподавателя; рулетка, ракетки для бадминтона; сетка волейбольная; скакалки; скамьи гимнастические; стенка шведская; стойки волейбольные; судейская вышка; табло волейбольное электронное.
35аСОК	тренажерный зал	Беговые дорожки; бицепс-трицепс ног; блины; блины

Аудитория	Назначение	Оборудование
		<p>обрезиненные; велотренажеры магнитные; весы; гантели (1-2 кг); гантели (5-40 кг); голень блок; грифы; замки; зеркала; коврики гимнастические (короткие); обруч гимнастический; пояса атлетические; рабочее место преподавателя; скамья 45-90°; скамьи атлета 0-90° кор.; скамья атлета горизонт.; скамьи «Гиперэкстензия»; скамья для прессы проф.; скамьи Жим 0°; скамья Жим 30°; скамья Жим из-за головы; скамья Французский жим; степ-платформа; стойка для приседа; стойки под блины; стойки под гантели; стойка под грифы; стол для армрестлинга; тренажер бицепс-трицепс ног 50 кг; тренажер Голень-присед: тренажер Голень сидя; тренажер-качалка для мышц брюшного пресса; тренажер Жим из-за головы-Хаммер; тренажер Жим Смита; тренажер Кроссовер 2*75 кг; тренажер Машина Смита; тренажер Наутилус (100 кг); тренажер Ножная прессы; тренажер Разводка ног; тренажер Разводка рук сидя; тренажер Сводка ног 50 кг; тренажер Стул Скотта; тренажеры Тяга сверху; тренажер Фронтальная тяга; тренажер Хаммер-грудь; тренажер Хаммер-спина; тренажер эллиптический; тяга стоя; шведская стенка; шведская стенка напольная-твистор.</p>
35СОК	зал лфк, аэробики	<p>Бодибары (палки гимнастические), 3 кг; гантели (0,5-1,5 кг); весы-жироанализаторы многофункциональные; динамометры кистевые; динамометр становой; зеркала; коврики гимнастические; мат гимнастический зальный; механический ростомер-рулетка со сматывающейся металлической лентой; мячи для большого тенниса; мячи массажные; пульсометры; перекладина гимнастическая; секундомер; скамьи; спирометры; стол теннисный; тонометр автоматический; тонометры автоматические запястные; трекинговые палки; фитдиски; балансировочные подушки (медицинские балансировочные диски); хореографические станки; шагомеры.</p>
33СОК	зал аэробики	<p>Амортизаторы резиновые; весы; воланы для бадминтона; гантели 1 кг; гимнастические палочки деревянные; гимнастические палочки металлические; динамометры кистевые; диски вращения; диск CD музыкальный; зеркала; коврики гимнастические (короткие); конусы пластиковые (маленькие); конусы пластиковые (большие); массажные палки; мат гимнастический зальный; музыкальный центр LG; колонки; мячи баскетбольные; мячи волейбольные; мячи резиновые; мячи теннисные; мячи утяжеленные; обручи гимнастические алюминиевые; перекладины на шведскую стенку; рабочее место преподавателя; ракетки для бадминтона; секундомеры; скакалки; спирометр; стенки шведские; степ-платформы деревянные; теп-платформы пластиковые; стул; тонометр автоматический; утяжелители; хореографические станки; эстафетные палочки деревянные.</p>

8. Методические указания для обучающихся по освоению дисциплины

Дисциплина (модуль) «Элективные дисциплины по физической культуре и спорту» для обучающихся специального отделения реализуется в виде практических занятий и самостоятельной работы студентов. В начале первого семестра обучающимся необходимо пройти медицинский осмотр (по графику). По

результатам медицинского обследования студенты распределяются по учебным отделениям (основное, специальное, спортивное и отделение адаптивной физической культуры (АФК)). Обучающиеся, не прошедшие медицинского обследования с оформлением медицинского заключения о принадлежности к медицинской группе, к практическим занятиям не допускаются.

Практические занятия осуществляются с учетом психофизического развития, индивидуальных возможностей и состояния здоровья таких обучающихся. Учитываются показания и противопоказания для каждого студента. Использование средств физической культуры включает физические упражнения из различных видов спорта и современных оздоровительных методик и систем. Для их реализации используется индивидуально-дифференцированный подход.

На практических занятиях обучающимся необходимо соблюдать меры безопасности, выполнять все требования преподавателя и методические указания. Для повышения функциональной, физической и спортивно-технической подготовленности необходимо посещать каждое практическое занятие за исключением уважительной причины (болезнь студента, подтверждаемая медицинской справкой) и выполнять рекомендации по самостоятельной работе (см. РПД).

Тесты функциональной, спортивно-технической и физической подготовленности проводятся с учетом показаний и противопоказаний для каждого студента специального отделения.

Занятия, пропущенные по уважительной причине, не отрабатываются. Студенты, пропустившие учебные занятия без уважительной причины отрабатывают пропущенные занятия в соответствии с графиком отработок по дисциплине (модулю) «Элективные дисциплины по физической культуре и спорту», утвержденным заведующим кафедрой физического воспитания АлтГУ. Отрабатывается каждая учебная пара.

Для групп специального отделения в расписании планируются отдельные практические занятия.

Обучающиеся, освобожденные от практических занятий по дисциплине (модулю) «Элективные дисциплины по физической культуре и спорту» пишут и защищают рефераты в каждом учебном семестре.

Методические указания по подготовке и оформлению рефератов для студентов, освобожденных от практических занятий

В реферате студент должен раскрыть содержание конкретной темы на основе изучения научных статей, учебников, учебных пособий и др.

План реферата должен составляться после выбора темы, изучения литературы. В него рекомендуется включать не более трех-четырех наиболее важных вопросов, раскрывающих содержание темы.

На индивидуальную работу студентов вынесены темы наиболее доступные для самостоятельной проработки.

Оформление реферата

Структура реферата:

- титульный лист;
- план;
- содержание реферата, соответственно плану;
- библиографический список;
- приложение (если необходимо).

Требования к оформлению и содержанию реферата

Объем реферата должен составлять 20-25 печатных листов.

Компьютерная распечатка работы выглядит следующим образом:

- текст работы печатается в программе «Microsoft Word»;
- шрифтом «Times New Roman»;
- размер шрифта – 14;
- интервал 1,5;
- поля: верхнее 2 см, левое 3 см, нижнее 2 см, правое 1,5 см.;
- при наборе таблиц размер шрифта меняется на 12;
- текст выравнивается по ширине; название глав и заголовков – посередине;
- название глав и заголовков в тексте выделяются жирным шрифтом и должны соответствовать содержанию работы;
- все страницы текста, включая страницы с рисунками и таблицами, имеют нумерацию;
- номер страницы печатается посередине сверху (или в правом верхнем углу) без дополнительных обозначений (скобок, тире).

Титульный лист – начальный лист, который не нумеруется, но считается первой страницей.

Название министерства, учебного учреждения – все слова печатаются большими буквами, жирным шрифтом, по центру, размер шрифта 14, без сокращений.

Название кафедры, на которой выполнена работа, печатается по центру, с большой буквы, размер шрифта 14, без сокращений.

Название работы печатается по центру, с большой буквы, размер шрифта от 14 до 18.

В нижнем правом углу печатаются данные исполнителя работы и руководителя с указанием его должности и научных регалий.

Внизу титульного листа – название города и год выполнения работы – печатается с большой буквы, размер шрифта 14, по центру.

Весь табличный материал – идет по тексту. Слово «Таблица» печатается в правом верхнем углу самого объекта, ниже по центру – название таблицы – шрифт 14 (ж), ниже сама таблица – шрифт в таблице 12, таблица выравнивается по центру страницы.

Графики, схемы, диаграммы и рисунки выносятся в ПРИЛОЖЕНИЕ без нумерации. Оно располагается после списка литературы и оформляется в книжном или альбомном формате. Слово «ПРИЛОЖЕНИЕ» печатается в правом верхнем углу с порядковым номером, шрифт 14 (ж); название объекта – посередине, шрифт 14 (ж); в схемах, рисунках, диаграммах – шрифт зависит от объема изображаемого объекта, но должен быть не менее 8 и не более 14.

МИНОБРНАУКИ РОССИИ

федеральное государственное бюджетное образовательное учреждение высшего образования

«Алтайский государственный университет»

Алгебра

рабочая программа дисциплины

Закреплена за кафедрой	Кафедра алгебры и математической логики
Направление подготовки	01.03.02. Прикладная математика и информатика
Профиль	Прикладной анализ данных и компьютерное моделирование
Форма обучения	Очная
Общая трудоемкость	9 ЗЕТ
Учебный план	01_03_02_Прикладная математика и информатика_ПАДиКМ-2023

Часов по учебному плану	324	Виды контроля по семестрам
в том числе:		экзамены: 1
аудиторные занятия	128	диф. зачеты: 2
самостоятельная работа	169	
контроль	27	

Распределение часов по семестрам

Курс (семестр)	1 (1)		1 (2)		Итого	
	УП	РПД	УП	РПД		
Неделя	15,5		22,5			
Вид занятий	УП	РПД	УП	РПД	УП	РПД
Лекции	24		28	62	52	62
Практические	48		28	80	76	80
Сам. работа	81		88	191	169	191
Часы на контроль	27	27	0	27	27	54
Итого	180	27	144	360	324	387

Программу составил(и):
к.ф.-м.н. , доцент, Шахова С.А.

Рецензент(ы):
к.ф.-м.н., доцент, Пономарев И.В.

Рабочая программа дисциплины
Алгебра

разработана в соответствии с ФГОС:
Федеральный государственный образовательный стандарт высшего образования - бакалавриат по направлению подготовки 01.03.02 Прикладная математика и информатика (приказ Минобрнауки России от 10.01.2018 г. № 9)

составлена на основании учебного плана:
01.03.02 Прикладная математика и информатика
утвержденного учёным советом вуза от 26.06.2023 протокол № 4.

Рабочая программа одобрена на заседании кафедры
Кафедра алгебры и математической логики

Протокол от 30.08.2018 г. № 15
Срок действия программы: 2019-2020 уч. г.

Заведующий кафедрой
профессор, д.ф.-м.н. Будкин А.И.

Визирование РПД для исполнения в очередном учебном году

Рабочая программа пересмотрена, обсуждена и одобрена для
исполнения в 2023-2024 учебном году на заседании кафедры

Кафедра алгебры и математической логики

Протокол от 30.08.2018 г. № 15
Заведующий кафедрой *профессор, д.ф.-м.н. Будкин А.И.*

1. Цели освоения дисциплины

1.1.	Изложение простейших свойств математических структур, теории определителей, теории многочленов, элементов линейной алгебры, жордановой формы матрицы, квадратичных форм, аффинных пространств. Формирование у студентов теоретических знаний, умений и навыков решения задач по высшей алгебре. Подготовка студентов к использованию полученных знаний в процессе образования и к восприятию новых научных фактов и гипотез в математике, прикладной математике и компьютерных науках.
------	--

2. Место дисциплины в структуре ООП

Цикл (раздел) ООП: **Б1.О.04**

3. Компетенции обучающегося, формируемые в результате освоения дисциплины

ОПК-1	Способен применять фундаментальные знания, полученные в области математических и (или) естественных наук, и использовать их в профессиональной деятельности
-------	---

В результате освоения дисциплины обучающийся должен

3.1.	Знать:
3.1.1.	Знает принципы сбора, отбора и обобщения информации. Обладает базовыми знаниями, полученными в области математических и (или) естественных наук. Обладает базовыми знаниями, полученными в области математических и (или) естественных наук, программирования и информационных технологий.
3.2.	Уметь:
3.2.1.	Умеет соотносить разнородные явления и систематизировать их в рамках избранных видов профессиональной деятельности. Умеет использовать их в профессиональной деятельности. Умеет находить, формулировать и решать стандартные задачи в собственной научно-исследовательской деятельности в математике и информатике.
3.3.	Иметь навыки и (или) опыт деятельности (владеть):
3.3.1.	Имеет практический опыт работы с информационными источниками, опыт научного поиска, создания научных текстов Имеет навыки выбора методов решения задач профессиональной деятельности на основе теоретических знаний. Имеет практический опыт научно-исследовательской деятельности в математике и информатике.

4. Структура и содержание дисциплины

Код занятия	Наименование разделов и тем	Вид занятия	Семестр	Часов	Компетенции	Литература
Раздел 1. Основные понятия алгебры						
1.1.	Группа, простейшие свойства.	Лекции	2	1	ОПК-1	Л1.1
1.2.	Группа, простейшие	Практические	2	1	ОПК-1	Л1.1

Код занятия	Наименование разделов и тем	Вид занятия	Семестр	Часов	Компетенции	Литература
	свойства.					
1.3.	Группа, простейшие свойства.	Сам. работа	2	2	ОПК-1	Л1.1
1.4.	Симметрическая группа. Разложение подстановки в произведение попарно независимых циклов. Теорема о четности подстановки, умноженной на транспозицию. Число четных подстановок	Лекции	2	1	ОПК-1	Л1.1
1.5.	Симметрическая группа. Разложение подстановки в произведение попарно независимых циклов. Теорема о четности подстановки, умноженной на транспозицию. Число четных подстановок	Практические	2	1	ОПК-1	Л1.1
1.6.	Симметрическая группа. Разложение подстановки в произведение попарно независимых циклов. Теорема о четности подстановки, умноженной на транспозицию. Число четных подстановок	Сам. работа	2	2	ОПК-1	Л1.1
1.7.	Теорема о разложении подстановки в произведение транспозиций и следствие о четности подстановки. Инверсии и четность подстановки. Подгруппа. Теорема о множестве четных подстановок.	Лекции	2	1	ОПК-1	Л1.1
1.8.	Теорема о разложении подстановки в произведение транспозиций и следствие о четности подстановки. Инверсии и четность подстановки. Подгруппа. Теорема о множестве четных подстановок.	Сам. работа	2	2	ОПК-1	Л1.1
1.9.	Кольцо. Кольцо матриц.	Сам. работа	2	2	ОПК-1	Л1.1
1.10.	Обратимые матрицы. Группа невырожденных матриц. Нахождение обратной матрица методом решения системы уравнений.	Лекции	2	1	ОПК-1	Л1.1
1.11.	Обратимые матрицы. Нахождение обратной матрица методом решения	Практические	2	1	ОПК-1	Л1.1

Код занятия	Наименование разделов и тем	Вид занятия	Семестр	Часов	Компетенции	Литература
	системы уравнений.					
1.12.	Обратимые матрицы. Нахождение обратной матрица методом решения системы уравнений.	Сам. работа	2	8	ОПК-1	Л1.1
1.13.	Определитель, простейшие свойства.	Лекции	2	2	ОПК-1	Л1.1
1.14.	Определитель, простейшие свойства.	Практические	2	1	ОПК-1	Л1.1
1.15.	Определитель, простейшие свойства.	Сам. работа	2	8	ОПК-1	Л1.1
1.16.	Миноры и их алгебраические дополнения. Разложение определителя по строке и по столбцу. Нахождение обратной матрицы с помощью определителя.	Лекции	2	1	ОПК-1	Л1.1
1.17.	Миноры и их алгебраические дополнения. Разложение определителя по строке и по столбцу. Нахождение обратной матрицы с помощью определителя.	Практические	2	1	ОПК-1	Л1.1
1.18.	Миноры и их алгебраические дополнения. Разложение определителя по строке и по столбцу. Нахождение обратной матрицы с помощью определителя.	Сам. работа	2	2	ОПК-1	Л1.1
1.19.	Поле. Поле комплексных чисел. Основные свойства.	Лекции	2	1	ОПК-1	Л1.1
1.20.	Поле. Поле комплексных чисел. Основные свойства.	Практические	2	2	ОПК-1	Л1.1
1.21.	Поле. Поле комплексных чисел. Основные свойства.	Сам. работа	2	4	ОПК-1	Л1.1
1.22.	Тригонометрическая форма комплексного числа. Извлечение корня из комплексного числа.	Сам. работа	2	2	ОПК-1	Л1.1
1.23.	Кольцо многочленов. Теорема о делении с остатком. Алгоритм Евклида	Лекции	2	1	ОПК-1	Л1.1
1.24.	Кольцо многочленов. Теорема о делении с остатком. Алгоритм Евклида	Практические	2	1	ОПК-1	Л1.1

Код занятия	Наименование разделов и тем	Вид занятия	Семестр	Часов	Компетенции	Литература
1.25.	Кольцо многочленов. Теорема о делении с остатком. Алгоритм Евклида	Сам. работа	2	2	ОПК-1	Л1.1
1.26.	Теорема о наибольшем общем делителе.	Практические	2	1	ОПК-1	Л1.1
1.27.	Теорема о наибольшем общем делителе.	Сам. работа	2	8	ОПК-1	Л1.1
1.28.	Теорема Безу и ее следствие. Кратные корни многочленов. Формулы Виета. Теорема о рациональных корнях многочлена с целыми коэффициентами. Уравнения 3-й степени.	Практические	2	1	ОПК-1	Л1.1
1.29.	Теорема Безу и ее следствие. Кратные корни многочленов. Формулы Виета. Теорема о рациональных корнях многочлена с целыми коэффициентами. Уравнения 3-й степени.	Сам. работа	2	2	ОПК-1	Л1.1
1.30.	Неприводимые многочлены. Неприводимые многочлены над R и над C . Лемма Гаусса о примитивных многочленах. Эквивалентность неприводимостей над Q и над Z . Критерий Эйзенштейна	Лекции	2	1	ОПК-1	Л1.1
1.31.	Неприводимые многочлены. Неприводимые многочлены над R и над C . Лемма Гаусса о примитивных многочленах. Эквивалентность неприводимостей над Q и над Z . Критерий Эйзенштейна.	Практические	2	2	ОПК-1	Л1.1
1.32.	Неприводимые многочлены. Неприводимые многочлены над R и над C . Лемма Гаусса о примитивных многочленах. Эквивалентность неприводимостей над Q и над Z . Критерий Эйзенштейна.	Сам. работа	2	2	ОПК-1	Л1.1
1.33.	Кольцо многочленов от нескольких переменных. Основная теорема о симметрических	Лекции	2	1	ОПК-1	Л1.1

Код занятия	Наименование разделов и тем	Вид занятия	Семестр	Часов	Компетенции	Литература
	многочленах					
1.34.	Кольцо многочленов от нескольких переменных. Основная теорема о симметрических многочленах	Практические	2	2	ОПК-1	Л1.1
1.35.	Кольцо многочленов от нескольких переменных. Основная теорема о симметрических многочленах	Сам. работа	2	8	ОПК-1	Л1.1
Раздел 2. Векторные пространства и линейные операторы						
2.1.	Векторные пространства. Линейная зависимость. Базис. Размерность. Теорема о базисах конечномерного векторного пространства. Теорема о дополнении линейно независимой системы векторов до базиса конечномерного пространства. Следствие о линейной зависимости системы из $n+1$ вектора в n -мерном векторном пространстве.	Лекции	2	1	ОПК-1	Л1.1
2.2.	Векторные пространства. Линейная зависимость. Базис. Размерность. Теорема о базисах конечномерного векторного пространства. Теорема о дополнении линейно независимой системы векторов до базиса конечномерного пространства. Следствие о линейной зависимости системы из $n+1$ вектора в n -мерном векторном пространстве.	Практические	2	1	ОПК-1	Л1.1
2.3.	Векторные пространства. Линейная зависимость. Базис. Размерность. Теорема о базисах конечномерного векторного пространства. Теорема о дополнении линейно независимой системы векторов до базиса конечномерного пространства. Следствие о линейной зависимости системы из $n+1$ вектора в n -	Сам. работа	2	2	ОПК-1	Л1.1

Код занятия	Наименование разделов и тем	Вид занятия	Семестр	Часов	Компетенции	Литература
	мерном векторном пространстве.					
2.4.	Координаты вектора. Изоморфизм векторных пространств. Ранг матрицы. Теорема о ранге. Метод окаймления миноров.	Лекции	2	2	ОПК-1	Л1.1
2.5.	Координаты вектора. Изоморфизм векторных пространств. Ранг матрицы. Теорема о ранге. Метод окаймления миноров.	Практические	2	2	ОПК-1	Л1.1
2.6.	Координаты вектора. Изоморфизм векторных пространств. Ранг матрицы. Теорема о ранге. Метод окаймления миноров.	Сам. работа	2	3	ОПК-1	Л1.1
2.7.	Определение подпространства. Сумма и пересечение подпространства. Ранг системы векторов. Теорема о том, что ранг системы векторов равен размерности пространства, натянутого на эту систему векторов. Теорема Кронекера-Капелли. Системы линейных однородных уравнений.	Лекции	2	2	ОПК-1	Л1.1
2.8.	Определение подпространства. Ранг системы векторов. Теорема о том, что ранг системы векторов равен размерности пространства, натянутого на эту систему векторов. Теорема Кронекера-Капелли. Системы линейных однородных уравнений.	Практические	2	1	ОПК-1	Л1.1
2.9.	Определение подпространства. Ранг системы векторов. Теорема о том, что ранг системы векторов равен размерности пространства, натянутого на эту систему векторов. Теорема Кронекера-Капелли. Системы линейных однородных уравнений.	Сам. работа	2	4	ОПК-1	Л1.1
2.10.	Системы линейных неоднородных уравнений. Применение определителей	Лекции	2	2	ОПК-1	Л1.1

Код занятия	Наименование разделов и тем	Вид занятия	Семестр	Часов	Компетенции	Литература
	к исследованию и решению систем линейных уравнений (теорема Крамера). Теорема о нахождении базиса пересечения подпространств. Теорема о размерности суммы и пересечения подпространств.					
2.11.	Системы линейных неоднородных уравнений. Теорема Крамера. Теорема о нахождении базиса пересечения подпространств. Теорема о размерности суммы и пересечения подпространств.	Сам. работа	2	2	ОПК-1	Л1.1
2.12.	Линейные операторы векторных пространств. Простейшие свойства. Матрица линейного оператора. Ее преобразование при смене базиса. Многочлены от линейных операторов. Ранг и дефект линейного оператора. Условие существования обратного оператора.	Лекции	2	2	ОПК-1	Л1.1
2.13.	Линейные операторы векторных пространств. Простейшие свойства. Матрица линейного оператора. Ее преобразование при смене базиса. Многочлены от линейных операторов. Ранг и дефект линейного оператора. Условие существования обратного оператора.	Практические	2	1	ОПК-1	Л1.1
2.14.	Линейные операторы векторных пространств. Простейшие свойства. Матрица линейного оператора. Ее преобразование при смене базиса. Многочлены от линейных операторов. Ранг и дефект линейного оператора. Условие существования обратного оператора.	Сам. работа	2	8	ОПК-1	Л1.1
2.15.	Инвариантные подпространства и матрицы	Лекции	2	2	ОПК-1	Л1.1

Код занятия	Наименование разделов и тем	Вид занятия	Семестр	Часов	Компетенции	Литература
	линейных операторов. Прямая сумма подпространств. Характеристический многочлен. Собственные векторы и собственные значения. Достаточное условие приводимости матрицы линейного оператора к диагональному виду.					
2.16.	Инвариантные подпространства и матрицы линейных операторов. Прямая сумма подпространств. Характеристический многочлен. Собственные векторы и собственные значения. Достаточное условие приводимости матрицы линейного оператора к диагональному виду.	Практические	2	1	ОПК-1	Л1.1
2.17.	Инвариантные подпространства и матрицы линейных операторов. Прямая сумма подпространств. Характеристический многочлен. Собственные векторы и собственные значения. Достаточное условие приводимости матрицы линейного оператора к диагональному виду.	Сам. работа	2	2	ОПК-1	Л1.1
2.18.	Самосопряженные и ортогональные (унитарные) операторы. Евклидовы векторные пространства. Простейшие свойства скалярного произведения. Процесс ортогонализации. Ортонормированные базисы, ортогональные дополнения. Определители Грама и объем параллелепипеда. Изоморфизм евклидовых пространств	Лекции	2	2	ОПК-1	Л1.1
2.19.	Самосопряженные и ортогональные (унитарные) операторы. Евклидовы векторные пространства. Простейшие свойства скалярного произведения.	Практические	2	1	ОПК-1	Л1.1

Код занятия	Наименование разделов и тем	Вид занятия	Семестр	Часов	Компетенции	Литература
	Процесс ортогонализации. Изоморфизм евклидовых пространств					
2.20.	Самосопряженные и ортогональные (унитарные) операторы. Евклидовы векторные пространства. Простейшие свойства скалярного произведения. Процесс ортогонализации. Изоморфизм евклидовых пространств	Сам. работа	2	4	ОПК-1	Л1.1
2.21.	Ортогональный оператор евклидовых пространств и ортогональные матрицы.	Лекции	2	1	ОПК-1	Л1.1
2.22.	Ортогональный оператор евклидовых пространств и ортогональные матрицы.	Практические	2	4	ОПК-1	Л1.1
2.23.	Ортогональный оператор евклидовых пространств и ортогональные матрицы.	Сам. работа	2	4	ОПК-1	Л1.1
2.24.	Симметрический оператор евклидовых пространств и симметрические матрицы. Структура симметрического оператора евклидова пространства.	Лекции	2	1	ОПК-1	Л1.1
2.25.	Симметрический оператор евклидовых пространств и симметрические матрицы. Структура симметрического оператора евклидова пространства.	Практические	2	1	ОПК-1	Л1.1
2.26.	Симметрический оператор евклидовых пространств и симметрические матрицы. Структура симметрического оператора евклидова пространства.	Сам. работа	2	2	ОПК-1	Л1.1
2.27.	Унитарное векторное пространство. Простейшие свойства скалярного произведения. Процесс ортогонализации. Унитарные операторы и унитарные матрицы. Симметрические операторы и эрмитовы матрицы.	Лекции	2	2	ОПК-1	Л1.1
2.28.	Унитарное векторное пространство. Простейшие свойства скалярного произведения. Процесс ортогонализации. Унитарные операторы и	Практические	2	4	ОПК-1	Л1.1

Код занятия	Наименование разделов и тем	Вид занятия	Семестр	Часов	Компетенции	Литература
	унитарные матрицы. Симметрические операторы и эрмитовы матрицы.					
2.29.	Унитарное векторное пространство. Простейшие свойства скалярного произведения. Процесс ортогонализации. Унитарные операторы и унитарные матрицы. Симметрические операторы и эрмитовы матрицы.	Сам. работа	2	4	ОПК-1	Л1.1
2.30.	Структура линейного оператора. Структура ортогонального оператора.	Лекции	2	2	ОПК-1	Л1.1
2.31.	Структура линейного оператора. Структура ортогонального оператора.	Практические	2	2	ОПК-1	Л1.1
2.32.	Структура линейного оператора. Структура ортогонального оператора.	Сам. работа	2	4	ОПК-1	Л1.1
2.33.	Теоремы о существовании и единственности жордановой нормальной формы матрицы линейного оператора.	Лекции	2	1	ОПК-1	Л1.1
2.34.	Теоремы о существовании и единственности жордановой нормальной формы матрицы линейного оператора.	Практические	2	2	ОПК-1	Л1.1
2.35.	Теоремы о существовании и единственности жордановой нормальной формы матрицы линейного оператора.	Сам. работа	2	2	ОПК-1	Л1.1
2.36.	Билинейные и квадратичные формы и их матрицы. Матрица квадратичной формы, ее преобразование при замене переменных, ранг квадратичной формы.	Лекции	2	1	ОПК-1	Л1.1
2.37.	Билинейные и квадратичные формы и их матрицы. Матрица квадратичной формы, ее преобразование при замене переменных, ранг квадратичной формы.	Практические	2	6	ОПК-1	Л1.1
2.38.	Билинейные и квадратичные формы и их матрицы. Матрица квадратичной формы, ее	Сам. работа	2	2	ОПК-1	Л1.1


Код занятия	Наименование разделов и тем	Вид занятия	Семестр	Часов	Компетенции	Литература
	преобразование при замене переменных, ранг квадратичной формы.					
2.39.	Приведение квадратичной формы к нормальному виду методом Лагранжа и с помощью ортогонального преобразования.	Лекции	2	1	ОПК-1	Л1.1
2.40.	Приведение квадратичной формы к нормальному виду методом Лагранжа и с помощью ортогонального преобразования.	Практические	2	2	ОПК-1	Л1.1
2.41.	Приведение квадратичной формы к нормальному виду методом Лагранжа и с помощью ортогонального преобразования.	Сам. работа	2	4	ОПК-1	Л1.1
2.42.	Закон инерции квадратичной формы. Положительно определенная квадратичная форма. Критерий Сильвестра.	Лекции	2	1	ОПК-1	Л1.1
2.43.	Закон инерции квадратичной формы. Положительно определенная квадратичная форма. Критерий Сильвестра.	Практические	2	6	ОПК-1	Л1.1
2.44.	Закон инерции квадратичной формы. Положительно определенная квадратичная форма. Критерий Сильвестра.	Сам. работа	2	2	ОПК-1	Л1.1
Раздел 3. Аффинные системы координат						
3.1.	Понятие аффинного пространства. Аффинные координаты. Преобразование координат при смене системы координат.	Лекции	2	6	ОПК-1	Л1.1
3.2.	Понятие аффинного пространства. Аффинные координаты. Преобразование координат при смене системы координат.	Практические	2	6	ОПК-1	Л1.1
3.3.	Понятие аффинного пространства. Аффинные координаты. Преобразование координат	Сам. работа	2	12	ОПК-1	Л1.1

Код занятия	Наименование разделов и тем	Вид занятия	Семестр	Часов	Компетенции	Литература
	при смене системы координат.					
3.4.	Линейные многообразия и их взаимное расположение.	Лекции	2	4	ОПК-1	Л1.1
3.5.	Линейные многообразия и их взаимное расположение.	Практические	2	6	ОПК-1	Л1.1
3.6.	Линейные многообразия и их взаимное расположение.	Сам. работа	2	10	ОПК-1	Л1.1
3.7.	Гиперповерхности второго порядка (квадрики), их аффинная и метрическая классификация и геометрические свойства (невырожденные центральные квадрики, асимптотические направления, геометрические свойства главных осей эллипсоида).	Лекции	2	4	ОПК-1	Л1.1
3.8.	Гиперповерхности второго порядка, их аффинная и метрическая классификация и геометрические свойства.	Практические	2	6	ОПК-1	Л1.1
3.9.	Гиперповерхности второго порядка, их аффинная и метрическая классификация и геометрические свойства.	Сам. работа	2	8	ОПК-1	Л1.1
Раздел 4. Основы теории групп						
4.1.	Группа. Подгруппа. Циклические группы. Разложение группы на смежные классы по подгруппе. Теорема Лагранжа.	Лекции	2	4	ОПК-1	Л1.1
4.2.	Группа. Подгруппа. Циклические группы. Разложение группы на смежные классы по подгруппе. Теорема Лагранжа.	Практические	2	4	ОПК-1	Л1.1
4.3.	Группа. Подгруппа. Циклические группы. Разложение группы на смежные классы по подгруппе. Теорема Лагранжа.	Сам. работа	2	16	ОПК-1	Л1.1
4.4.	Примеры групп преобразований: классические линейные группы, группа движений, группа аффинных преобразований, группы	Лекции	2	4	ОПК-1	Л1.1

Код занятия	Наименование разделов и тем	Вид занятия	Семестр	Часов	Компетенции	Литература
	симметрии правильных многоугольников и многогранников в трехмерном пространстве.					
4.5.	Примеры групп преобразований: классические линейные группы, группа движений, группа аффинных преобразований, группы симметрии правильных многоугольников и многогранников в трехмерном пространстве.	Практические	2	4	ОПК-1	Л1.1
4.6.	Примеры групп преобразований: классические линейные группы, группа движений, группа аффинных преобразований, группы симметрии правильных многоугольников и многогранников в трехмерном пространстве.	Сам. работа	2	10	ОПК-1	Л1.1
4.7.	Классификация движений плоскости и трехмерного пространства.	Лекции	2	4	ОПК-1	Л1.1
4.8.	Классификация движений плоскости и трехмерного пространства.	Практические	2	2	ОПК-1	Л1.1
4.9.	Классификация движений плоскости и трехмерного пространства.	Сам. работа	2	16	ОПК-1	Л1.1
4.10.	Проективное пространство произвольной размерности, различные модели. Однородные координаты, аффинные карты проективного пространства, проективные преобразования и проективная группа. Квадрики в проективном пространстве, их классификация.	Лекции	2	2	ОПК-1	Л1.1
4.11.	Проективное пространство произвольной размерности, различные модели. Однородные координаты, аффинные карты проективного пространства, проективные преобразования и проективная группа. Квадрики в проективном	Практические	2	4	ОПК-1	Л1.1

Код занятия	Наименование разделов и тем	Вид занятия	Семестр	Часов	Компетенции	Литература
	пространстве, их классификация.					
4.12.	Проективное пространство произвольной размерности, различные модели. Однородные координаты, аффинные карты проективного пространства, проективные преобразования и проективная группа. Квадрики в проективном пространстве, их классификация.	Сам. работа	2	16	ОПК-1	Л1.1
4.13.	промежуточная аттестация	Экзамен	2	27	ОПК-1	Л1.1

5. Фонд оценочных средств

5.1. Контрольные вопросы и задания для проведения текущего контроля и промежуточной аттестации по итогам освоения дисциплины
Приложения
5.2. Темы письменных работ для проведения текущего контроля (эссе, рефераты, курсовые работы и др.)
Приложения
5.3. Фонд оценочных средств для проведения промежуточной аттестации
Приложения
Приложения
Приложение 1.  ФОС Алгебра 2019 МИиКН.docx

6. Учебно-методическое и информационное обеспечение дисциплины

6.1. Рекомендуемая литература				
6.1.1. Основная литература				
	Авторы	Заглавие	Издательство, год	Эл. адрес
Л1.1	Кострикин А.И.	Введение в алгебру. Часть 3: Основные структуры алгебры.: учеб. пособие	М.: МЦМНО, 2009	http://biblioclub.ru/index.php?page=book&id=62951
6.2. Перечень ресурсов информационно-телекоммуникационной сети "Интернет"				
	Название		Эл. адрес	
Э1	Сайт библиотеки АлтГУ: www.lib.asu.ru ;			

Э2	электронно-библиотечная система издательства «Лань»: www.e.lanbook.com ;	
Э3	электронно-библиотечная система "Университетская библиотека online": www.biblioclub.ru .	
Э4	Алгебра	https://portal.edu.asu.ru/course/view.php?id=628
6.3. Перечень программного обеспечения		
Microsoft Windows Microsoft Office 7-Zip AcrobatReader		
6.4. Перечень информационных справочных систем		
<ol style="list-style-type: none"> 1. http://www.lib.asu.ru - Научная библиотека Алтайского государственного университета; 2. http://www.biblioclub.ru - электронно-библиотечная система издательства «Лань»; 3. http://exponenta.ru - Образовательный математический сайт 4. http://www.biblioclub.ru - электронно-библиотечная система "Университетская библиотека online"; 5. https://portal.edu.asu.ru/course/view.php?id=2465-Единый образовательный портал АлтГУ 6. https://portal.edu.asu.ru/course/view.php?id=628-Единый образовательный портал АлтГУ 7. База данных литературы информационно-методического кабинета факультета социологии АлтГУ "ФОЛИАНТ" 		

7. Материально-техническое обеспечение дисциплины

Аудитория	Назначение	Оборудование
Учебная аудитория	для проведения занятий лекционного типа, занятий семинарского типа (лабораторных и(или) практических), групповых и индивидуальных консультаций, текущего контроля и промежуточной аттестации, курсового проектирования (выполнения курсовых работ), проведения практик	Стандартное оборудование (учебная мебель для обучающихся, рабочее место преподавателя, доска)
Помещение для самостоятельной работы	помещение для самостоятельной работы обучающихся	Компьютеры, ноутбуки с подключением к информационно-телекоммуникационной сети «Интернет», доступом в электронную информационно-образовательную среду АлтГУ

8. Методические указания для обучающихся по освоению дисциплины

- На семинар выносятся обсуждение не одного вопроса, поэтому важно просматривать и изучать все вопросы семинара, но один из вопросов исследовать наиболее глубоко, с использованием дополнительных источников (в том числе тех, которые вы нашли самостоятельно). Не нужно пересказывать лекцию.
- Важно запомнить, что любой источник должен нести достоверную информацию, особенно это относится к Internet-ресурсам. При использовании Internet - ресурсов в процессе подготовки не нужно их автоматически «скачивать», они должны быть проанализированы. Не нужно «скачивать» готовые рефераты, так как их однообразие преподаватель сразу выявляет, кроме того, они могут быть сомнительного качества.
- В процессе изучения темы анализируйте несколько источников. Используйте периодическую печать - специальные журналы.
- Полезным будет работа с электронными учебниками и учебными пособиями в Internet-библиотеках. Зарегистрируйтесь в них: университетская библиотека Онлайн (<http://www.biblioclub.ru/>) и электронно-библиотечная система «Лань» (<http://e.lanbook.com/>).
- В процессе подготовки и построения ответов при выступлении не просто пересказывайте текст учебника, но и выражайте свою лично-профессиональную оценку прочитанного.

- Если к семинарским занятиям предлагаются задания практического характера, продумайте план их выполнения или решения при подготовке к семинару.

- При возникновении трудностей в процессе подготовки взаимодействуйте с преподавателем, консультируйтесь по самостоятельному изучению темы.

4. Самостоятельная работа.

- При изучении дисциплины не все вопросы рассматриваются на лекциях и семинарских занятиях, часть вопросов рекомендуется преподавателем для самостоятельного изучения.

- Поиск ответов на вопросы и выполнение заданий для самостоятельной работы позволит вам расширить и углубить свои знания по курсу, применить теоретические знания в решении задач практического содержания, закрепить изученное ранее.

- Эти задания следует выполнять не «наскоком», а постепенно, планомерно, следуя порядку изучения тем курса.

- При возникновении вопросов обратитесь к преподавателю в день консультаций на кафедру.

- Выполнив их, проанализируйте качество их выполнения. Это поможет вам развивать умения самоконтроля и оценочные компетенции.

5. Итоговый контроль.

- Для подготовки к зачету/экзамену возьмите перечень примерных вопросов у преподавателя.

- В списке вопросов выделите те, которые были рассмотрены на лекции, семинарских занятиях. Обратитесь к своим записям, выделите существенное. Для более детального изучения изучите рекомендуемую литературу.

- Если в списке вопросов есть те, которые не рассматривались на лекции, семинарском занятии, изучите их самостоятельно. Если есть сомнения, задайте вопросы на консультации перед экзаменом.

- Продумайте свой ответ на экзамене, его логику. Помните, что ваш ответ украсит ссылка на источник литературы, иллюстрация практики применения теоретического знания, а также уверенность и наличие авторской аргументированной позиции как будущего субъекта профессиональной деятельности.

МИНОБРНАУКИ РОССИИ

федеральное государственное бюджетное образовательное учреждение высшего образования
«Алтайский государственный университет»

Аналитическая геометрия рабочая программа дисциплины

Закреплена за кафедрой	Кафедра математического анализа
Направление подготовки	01.03.02. Прикладная математика и информатика
Профиль	Прикладной анализ данных и компьютерное моделирование
Форма обучения	Очная
Общая трудоемкость	6 ЗЕТ
Учебный план	01_03_02_Прикладная математика и информатика_ПАДиКМ-2023

Часов по учебному плану	216	Виды контроля по семестрам	
в том числе:		зачеты:	1, 2
аудиторные занятия	86		
самостоятельная работа	130		

Распределение часов по семестрам

Курс (семестр)	1 (1)		1 (2)		Итого	
	УП	РПД	УП	РПД		
Неделя	15,5		22,5			
Вид занятий	УП	РПД	УП	РПД	УП	РПД
Лекции	16		16	32	32	32
Практические	26		28	54	54	54
Сам. работа	66		64	103	130	103
Итого	108		108	189	216	189

Программу составил(и):

к.ф.-м.н., доцент, Пономарев И.В.; к.ф.-м.н., Доцент, Хромова О.П.

Рецензент(ы):

д.ф.-м.н., профессор, Родионов Е.Д.

Рабочая программа дисциплины

Аналитическая геометрия

разработана в соответствии с ФГОС:

Федеральный государственный образовательный стандарт высшего образования - бакалавриат по направлению подготовки 01.03.02 Прикладная математика и информатика (приказ Минобрнауки России от 10.01.2018 г. № 9)

составлена на основании учебного плана:

01.03.02 Прикладная математика и информатика

утвержденного учёным советом вуза от 26.06.2023 протокол № 4.

Рабочая программа одобрена на заседании кафедры

Кафедра математического анализа

Протокол от 29.06.2022 г. № 6

Срок действия программы: 2022-2023 уч. г.

Заведующий кафедрой

к.ф.-м.н., доцент Саженков А.Н.

Визирование РПД для исполнения в очередном учебном году

Рабочая программа пересмотрена, обсуждена и одобрена для исполнения в 2023-2024 учебном году на заседании кафедры

Кафедра математического анализа

Протокол от 29.06.2022 г. № 6

Заведующий кафедрой *к.ф.-м.н., доцент Саженков А.Н.*

1. Цели освоения дисциплины

1.1.	сформировать знание математического аппарата, использующий основные понятия курса (введение системы координат, преобразование систем координат, уравнения прямой и плоскости, взаимное расположение объектов на плоскости и в пространстве, уравнения кривых и поверхностей 2-го порядка, аффинные преобразования), для решения различных задач теории и практики.
------	--

2. Место дисциплины в структуре ООП

Цикл (раздел) ООП: **Б1.О.04**

3. Компетенции обучающегося, формируемые в результате освоения дисциплины

ОПК-1	Способен применять фундаментальные знания, полученные в области математических и (или) естественных наук, и использовать их в профессиональной деятельности
-------	---

В результате освоения дисциплины обучающийся должен

3.1.	Знать:
3.1.1.	об основных фактах таких разделов аналитической геометрии как: векторная алгебра, прямая линия и плоскость, кривые второго порядка, аффинные преобразований.
3.2.	Уметь:
3.2.1.	уметь применять аппарат векторной алгебры, метод координат, геометрические преобразования к решению прикладных геометрических задач
3.3.	Иметь навыки и (или) опыт деятельности (владеть):
3.3.1.	– применения основных понятий и методов аналитической геометрии; – приобретения новых теоретических знаний и методов решения задач аналитической геометрии.

4. Структура и содержание дисциплины


Код занятия	Наименование разделов и тем	Вид занятия	Семестр	Часов	Компетенции	Литература
Раздел 1. Векторная алгебра						
1.1.	Начальные сведения о векторах. Аффинаая система координат. Скалярное произведение венкторов. Преобразование координат. Векторное и смешанное произведения векторов.	Лекции	2	8		Л1.1, Л2.1
1.2.	Векторная алгебра. Скалярное произведение. Ориентация пространства. Векторное произведение. Смешанное произведение. Двойное векторное произведение. Скалярное,	Практические	2	12		Л1.1, Л2.1

Код занятия	Наименование разделов и тем	Вид занятия	Семестр	Часов	Компетенции	Литература
	векторное, смешанное произведения в аффинных координатах.					
1.3.	Понятие вектора, линейные операции над векторами. Понятие векторного пространства. Линейная зависимость векторов и ее геометрический смысл. Базис и координаты, разложение вектора по данному базису. Аффинная система координат. Деление отрезка в данном отношении. Проекция вектора на ось и плоскость. Скалярное произведение векторов. Линейная независимость системы ортогональных не нулевых векторов. Преобразование координат. Ориентация векторного пространства. Векторное и смешанное произведения векторов.	Сам. работа	2	32		Л1.1, Л2.1
Раздел 2. Прямые и плоскости						
2.1.	Прямая линия на плоскости. Плоскость в аффинном пространстве. Прямая линия в пространстве. Основные задачи на прямую линию и плоскость.	Лекции	2	8		Л1.1, Л2.1
2.2.	Прямая линия на плоскости. Уравнение плоскости и прямой в пространстве. Взаимное расположение прямых и плоскостей. Углы между прямыми и между плоскостями. Угол между прямой и плоскостью. Расстояния от точки до прямой, от точки до плоскости, между двумя прямыми.	Практические	2	16		Л1.1, Л2.1
2.3.	Понятия прямой и плоскости. Теоремы существования и единственности. Различные уравнения прямой линии на плоскости и плоскости в пространстве; взаимное расположение прямых на плоскости и плоскостей в пространстве; прямая в пространстве. Основные задачи на прямую и	Сам. работа	2	32		Л1.1, Л2.1

Код занятия	Наименование разделов и тем	Вид занятия	Семестр	Часов	Компетенции	Литература
	плоскость.					
Раздел 3. Линии второго порядка						
3.1.	Эллипс. Гипербола. Парабола. Теорема о коническом сечении. Конические сечения в полярной системе координат. Оптические свойства конических сечений. Диаметры конических сечений. Классификация кривых второго порядка. Ортогональные инварианты квадратичных функций. Приведение уравнения линий второго порядка к каноническому виду.	Лекции	2	12		Л1.1, Л2.1
3.2.	Определения и нормальные уравнения эллипса, гиперболы, параболы. Уравнения эллипса, гиперболы, параболы в полярной системе координат. Касательная к коническому сечению. Оптические свойства конических сечений. Классификация кривых второго порядка.	Практические	2	16		Л1.1, Л2.1
3.3.	Определения и нормальные уравнения эллипса, гиперболы, параболы. Уравнения эллипса, гиперболы, параболы в полярной системе координат. Касательная к коническому сечению. Оптические свойства конических сечений. Классификация кривых второго порядка.	Сам. работа	2	20		Л1.1, Л2.1
Раздел 4. Поверхности второго порядка						
4.1.	Поверхности 2-го порядка: эллипсоид, гиперболоиды, конус, параболоиды, цилиндры. Прямолинейные образующие поверхностей 2-го порядка. Специальная система координат. Инварианты уравнения поверхности 2-го порядка.	Лекции	2	4		Л1.1, Л2.1
4.2.	Определения и нормальные уравнения поверхностей	Практические	2	10		Л1.1, Л2.1

Код занятия	Наименование разделов и тем	Вид занятия	Семестр	Часов	Компетенции	Литература
	второго порядка. Касательные плоскости. Прямолинейные образующие. Приведение уравнения поверхностей 2-го порядка к каноническому виду.					
4.3.	Поверхности 2-го порядка: эллипсоид, гиперболоиды, конус, параболоиды, цилиндры. Прямолинейные образующие поверхностей 2-го порядка. Специальная система координат. Инварианты уравнения поверхности 2-го порядка.	Сам. работа	2	19		Л1.1, Л2.1
Раздел 5. Экзамен						

5. Фонд оценочных средств

5.1. Контрольные вопросы и задания для проведения текущего контроля и промежуточной аттестации по итогам освоения дисциплины	
см. приложение	
5.2. Темы письменных работ для проведения текущего контроля (эссе, рефераты, курсовые работы и др.)	
см. приложение	
5.3. Фонд оценочных средств для проведения промежуточной аттестации	
см. приложение	
Приложения	
Приложение 1.  Аналитическая геометрия_ММиИТ.doc	

6. Учебно-методическое и информационное обеспечение дисциплины

6.1. Рекомендуемая литература				
6.1.1. Основная литература				
	Авторы	Заглавие	Издательство, год	Эл. адрес
Л1.1	И. И. Привалов	Аналитическая геометрия: учебник	СПб.: Лань, 2010	https://e.lanbook.com/reader/book/321/#1
6.1.2. Дополнительная литература				
	Авторы	Заглавие	Издательство, год	Эл. адрес
Л2.1	П. С. Александров	Лекции по аналитической геометрии, дополненные	Лань, 2008	https://e.lanbook.com/book/561

	необходимыми сведениями из алгебры с приложением собрания задач, снабженных решениями, составленного А. С. Пархоменко: [учебник]		
6.2. Перечень ресурсов информационно-телекоммуникационной сети "Интернет"			
	Название	Эл. адрес	
Э1	Сайт библиотеки АлтГУ: www.lib.asu.ru ;		
Э2	электронно-библиотечная система издательства «Лань»: www.e.lanbook.com ;		
Э3	электронно-библиотечная система "Университетская библиотека online": www.biblioclub.ru		
Э4	Курс в Moodle "Аналитическая геометрия"	https://portal.edu.asu.ru/course/view.php?id=2276	
Э5	Курс в Moodle "Аналитическая геометрия (основы)"	https://portal.edu.asu.ru/course/view.php?id=6331	
Э6	Курс в Moodle "Аналитическая геометрия (кривые и поверхности 2-го порядка)"	https://portal.edu.asu.ru/course/view.php?id=4180	
6.3. Перечень программного обеспечения			
Microsoft Office, Microsoft Windows, 7-Zip, AcrobatReader,			
6.4. Перечень информационных справочных систем			
Единый образовательный портал http://portal.edu.asu.ru/ 1. Электронная база данных «Scopus» (http://www.scopus.com); 2. Электронная библиотечная система Алтайского государственного университета (http://elibrary.asu.ru/); 3. Научная электронная библиотека elibrary.ru			

7. Материально-техническое обеспечение дисциплины

Аудитория	Назначение	Оборудование
Учебная аудитория	для проведения занятий лекционного типа, занятий семинарского типа (лабораторных и(или) практических), групповых и индивидуальных консультаций, текущего контроля и промежуточной аттестации, курсового проектирования (выполнения курсовых работ), проведения практик	Стандартное оборудование (учебная мебель для обучающихся, рабочее место преподавателя, доска)
Учебная аудитория	для проведения занятий лекционного типа, занятий семинарского типа (лабораторных и(или) практических), групповых и индивидуальных консультаций, текущего контроля и промежуточной аттестации, курсового проектирования (выполнения курсовых работ), проведения практик	Стандартное оборудование (учебная мебель для обучающихся, рабочее место преподавателя, доска)

Аудитория	Назначение	Оборудование
Помещение для самостоятельной работы	помещение для самостоятельной работы обучающихся	Компьютеры, ноутбуки с подключением к информационно-телекоммуникационной сети «Интернет», доступом в электронную информационно-образовательную среду АлтГУ

8. Методические указания для обучающихся по освоению дисциплины

На лекционных занятиях необходимо конспектировать изучаемый материал.

- Для систематизации лекционного материала, который будет полезен при подготовке к итоговому контролю знаний, записывайте на каждой лекции тему, вопросы для изучения, рекомендуемую литературу.
- В каждом вопросе выделяйте главное, обязательно запишите ключевые моменты (определение, факты, законы, правила и т.д.), подчеркните их.
- Если по содержанию материала возникают вопросы, не нужно выкрикивать, запишите их и задайте по окончании лекции или на семинарском занятии.
- Перед следующей лекцией обязательно прочитайте предыдущую, чтобы актуализировать знания и осознанно приступить к освоению нового содержания

Практическое занятие – это форма работы, где студенты максимально активно участвуют в обсуждении темы.

- Самостоятельную подготовку к занятию необходимо начинать с изучения понятийного аппарата темы. Рекомендуем использовать справочную литературу (словари, справочники, энциклопедии), целесообразно создать и вести свой словарь терминов.
- Важно запомнить, что любой источник должен нести достоверную информацию, особенно это относится к Internet-ресурсам. При использовании Internet - ресурсов в процессе подготовки не нужно их автоматически «скачивать», они должны быть проанализированы. Не нужно «скачивать» готовые рефераты, так как их однообразие преподаватель сразу выявляет, кроме того, они могут быть сомнительного качества.
- В процессе изучения темы анализируйте несколько источников. Используйте периодическую печать - специальные журналы.
- Полезным будет работа с электронными учебниками и учебными пособиями в Internet-библиотеках. Зарегистрируйтесь в них: университетская библиотека Онлайн (<http://www.biblioclub.ru/>) и электронно-библиотечная система «Лань» (<http://e.lanbook.com/>).
- В процессе подготовки и построения ответов при выступлении не просто пересказывайте текст учебника, но и выражайте свою лично-профессиональную оценку прочитанного.
- Если к занятиям предлагаются задания практического характера, продумайте план их выполнения или решения при подготовке к семинару.
- При возникновении трудностей в процессе подготовки взаимодействуйте с преподавателем, консультируйтесь по самостоятельному изучению темы.

Самостоятельная работа.

- При изучении дисциплины не все вопросы рассматриваются на занятиях, часть вопросов рекомендуется преподавателем для самостоятельного изучения.
- Поиск ответов на вопросы и выполнение заданий для самостоятельной работы позволит вам расширить и углубить свои знания по курсу, применить теоретические знания в решении задач практического содержания, закрепить изученное ранее.
- Эти задания следует выполнять не «наскоком», а постепенно, планомерно, следуя порядку изучения тем курса.
- При возникновении вопросов обратитесь к преподавателю в день консультаций на кафедру.
- Выполнив их, проанализируйте качество их выполнения. Это поможет вам развивать умения самоконтроля и оценочные компетенции.

Итоговый контроль.

- Для подготовки к зачету/экзамену возьмите перечень примерных вопросов у преподавателя.
- В списке вопросов выделите те, которые были рассмотрены на занятиях. Обратитесь к своим записям, выделите существенное. Для более детального изучения изучите рекомендуемую литературу.
- Если в списке вопросов есть те, которые не рассматривались на занятиях, изучите их самостоятельно.

1. Указания по изучению теоретической части дисциплины (по темам)

В результате изучения темы «Элементы векторной алгебры» студент должен:

знать понятия: вектор, коллинеарные и компланарные векторы, линейно зависимые и линейно независимые

системы векторов, базис и координаты векторов, скалярное, векторное и смешанное произведения векторов, аффинная и декартова прямоугольная системы координат, координаты точки, уравнение фигуры, полярные координаты точки;

знать формулы: расстояния и деления отрезка в данном отношении, преобразования координат, площади треугольника и объема тетраэдра;

уметь применять элементы векторной алгебры к решению геометрических задач.

В результате изучения темы «Прямая линия и плоскость» студент должен:

знать уравнения прямой и плоскости, необходимые и достаточные условия взаимного расположения прямых и плоскостей;

уметь решать метрические задачи.

В результате изучения темы «Линии второго порядка» студент должен:

знать определения и канонические уравнения эллипса, гиперболы, параболы, их свойства;

уметь приводить общее уравнение линии второго порядка к каноническому виду;

знать классификацию линий второго порядка на плоскости.

2. Указания по подготовке к практическим занятиям.

При подготовке к практическим занятиям студенту рекомендуется изучить соответствующий теоретический материал.

3. Указания по подготовке к текущему и итоговому контролю знаний

В процессе изучения модуля «Аналитическая геометрия» студент должен выполнить три контрольные работы соответственно по темам «Скалярное, векторное и смешанное произведения векторов», «Прямая на плоскости», «Прямая и плоскость в пространстве», а также текущий и итоговый тесты. Подготовка к контрольным мероприятиям включает в себя:

- повторение изученного теоретического материала;

- решение типовых задач.

МИНОБРНАУКИ РОССИИ

федеральное государственное бюджетное образовательное учреждение высшего образования
«Алтайский государственный университет»

Базы данных рабочая программа дисциплины

Закреплена за кафедрой	Кафедра информатики
Направление подготовки	01.03.02. Прикладная математика и информатика
Профиль	Прикладной анализ данных и компьютерное моделирование
Форма обучения	Очная
Общая трудоемкость	6 ЗЕТ
Учебный план	01_03_02_Прикладная математика и информатика_ПАДиКМ-2023

Часов по учебному плану	216	Виды контроля по семестрам	
в том числе:		экзамены:	5
аудиторные занятия	84	зачеты:	4
самостоятельная работа	105		
контроль	27		

Распределение часов по семестрам

Курс (семестр)	2 (4)		3 (5)		Итого	
	22,5		16			
Неделя						
Вид занятий	УП	РПД	УП	РПД	УП	РПД
Лекции	16	16	16	16	32	32
Лабораторные	26	26	26	26	52	52
Сам. работа	66	66	39	39	105	105
Часы на контроль	0	0	27	27	27	27
Итого	108	108	108	108	216	216

Программу составил(и):
к.т.н., доцент, Михеева Т.В.

Рецензент(ы):
к.ф.-м.н., доцент, Пономарев И.В.

Рабочая программа дисциплины
Базы данных

разработана в соответствии с ФГОС:
Федеральный государственный образовательный стандарт высшего образования - бакалавриат по направлению подготовки 01.03.02 Прикладная математика и информатика (приказ Минобрнауки России от 10.01.2018 г. № 9)

составлена на основании учебного плана:
01.03.02 Прикладная математика и информатика
утвержденного учёным советом вуза от 26.06.2023 протокол № 4.

Рабочая программа одобрена на заседании кафедры
Кафедра информатики

Протокол от 26.06.2023 г. № 4
Срок действия программы: 2023-2024 уч. г.

Заведующий кафедрой
Козлов Д.Ю., доцент, к.ф.-м.н.

Визирование РПД для исполнения в очередном учебном году

Рабочая программа пересмотрена, обсуждена и одобрена для
исполнения в 2023-2024 учебном году на заседании кафедры

Кафедра информатики

Протокол от 26.06.2023 г. № 4
Заведующий кафедрой *Козлов Д.Ю., доцент, к.ф.-м.н.*

1. Цели освоения дисциплины

1.1.	1. Развитие логического и алгоритмического мышления; 2. Овладение методов моделирования и проектирования реляционных баз данных; 3. Овладение навыками построения запросов для извлечения и манипулирования данными с помощью операции реляционной алгебры и языка SQL; 4. Выработка умения самостоятельно анализировать предметную область с целью построения концептуальной модели базы данных по поставленной задаче.
------	---

2. Место дисциплины в структуре ООП

Цикл (раздел) ООП: Б1.О.04

3. Компетенции обучающегося, формируемые в результате освоения дисциплины

ОПК-4	Способен понимать принципы работы современных информационных технологий и использовать их для решения задач профессиональной деятельности
ОПК-4.1	Знает основные понятия и принципы работы современных информационных технологий
ОПК-4.2	Использует научные и образовательные ресурсы сети Интернет для разработки программ и программной документации с учетом основных требований профессиональной деятельности
ОПК-4.3	Использует основные методы ИКТ (передачи, обработки и хранения информации) в сфере профессиональной деятельности
ОПК-5	Способен разрабатывать алгоритмы и компьютерные программы, пригодные для практического применения
ОПК-5.1	Знает методы теории алгоритмов, системного и прикладного программирования, основные положения и концепции в области компьютерного программирования
ОПК-5.2	Умеет соотносить знания в области программирования, интерпретацию прочитанного, определять и создавать информационные ресурсы глобальных сетей, образовательного контента, средств тестирования систем
ОПК-5.3	Имеет практический опыт разработки и применения программного обеспечения

В результате освоения дисциплины обучающийся должен

3.1.	Знать:
3.1.1.	Этапы и методы проектирования баз данных Способы обеспечения целостности данных Способы манипулирования данными Основные понятия и положения семантического моделирования "Сущность-связь"; определения ключа и видов связей; методы обеспечения целостности данных Определения операций реляционной алгебры Основные положения теории нормализации; определение функциональной зависимости; способы декомпозиции без потерь, схемы приведения базы данных до нормальной формы Бойса-Кодда включительно. возможности и способы применения языка SQL в реляционных СУБД; синтаксис оператора SELECT в стандарте ANSI; выражение операций реляционной алгебры на языке SQL
3.2.	Уметь:
3.2.1.	спроектировать базу данных в заданной предметной области с помощью семантического моделирования "Сущность-связь"; решать задачи по выборке данных с помощью операций реляционной алгебры; переносить концептуальную модель данных в схему базы данных реляционной СУБД;

	выполнять запросы по определению объектов реляционной базы данных и манипулированию данными на языке SQL в стандарте ANSI.
3.3.	Иметь навыки и (или) опыт деятельности (владеть):
3.3.1.	навыками анализа предметной области с целью построения схемы ER-модели; выявления наиболее распространенных видов нарушений целостности данных; решения типовых задач по манипулированию данными операциями реляционной алгебры и на языке SQL; работы с реляционными СУБД файл-серверного класса в решении задач по созданию базы данных и выполнению запросов на выборку данных.

4. Структура и содержание дисциплины

Код занятия	Наименование разделов и тем	Вид занятия	Семестр	Часов	Компетенции	Литература
Раздел 1. Моделирование «Сущность-связь»						
1.1.	Модели данных. Семантическое моделирование данных. Сущности, атрибуты, экземпляры сущности, ключи, базовые виды связей. Схема ER-модели.	Лекции	4	2	ОПК-5.1, ОПК-5.2, ОПК-5.3, ОПК-4.1, ОПК-4.2, ОПК-4.3	Л1.1, Л1.2, Л2.1, Л2.2
1.2.	Сильные и слабые сущности. Правило миграции атрибутов. Необязательные виды связей. Схемы преобразования связей. Дополнительные виды связей.	Лекции	4	2	ОПК-5.1, ОПК-5.2, ОПК-5.3, ОПК-4.1, ОПК-4.2, ОПК-4.3	Л1.1, Л1.2, Л2.1, Л2.2
1.3.	Нарушение целостности данных. Циклические и противоречивые схемы ER-модели. Методы устранения противоречивости схемы.	Лекции	4	2	ОПК-5.1, ОПК-5.2, ОПК-5.3, ОПК-4.1, ОПК-4.2, ОПК-4.3	Л1.1, Л1.2, Л2.1, Л2.2
1.4.	Пример концептуального проектирования базы данных.	Лекции	4	2	ОПК-5.1, ОПК-5.2, ОПК-5.3, ОПК-4.1, ОПК-4.2, ОПК-4.3	Л1.1, Л1.2, Л2.1, Л2.2
1.5.	Разработка принципиальной схемы ER-модели по заданной постановке задачи.	Лабораторные	4	6	ОПК-5.1, ОПК-5.2, ОПК-5.3, ОПК-4.1, ОПК-4.2, ОПК-4.3	Л1.1, Л1.2, Л2.1, Л2.2
1.6.	Разработка детализированной схемы ER-модели. Устранение нарушений целостности данных.	Лабораторные	4	6	ОПК-5.1, ОПК-5.2, ОПК-5.3, ОПК-4.1, ОПК-4.2, ОПК-4.3	Л1.1, Л1.2, Л2.1, Л2.2
1.7.	Разработка первой части семестровой лабораторной работы повышенной сложности установленного образца	Сам. работа	4	33	ОПК-5.1, ОПК-5.2, ОПК-5.3, ОПК-4.1, ОПК-4.2, ОПК-4.3	Л1.1, Л1.2, Л2.1, Л2.2

Код занятия	Наименование разделов и тем	Вид занятия	Семестр	Часов	Компетенции	Литература
Раздел 2. Реляционная модель данных и реляционная алгебра						
2.1.	Компоненты модели. Свойства отношений. Потенциальные и внешние ключи. Правила внешнего ключа. NULL значения. Преобразование концептуальной модели в логическую модель данных.	Лекции	4	2	ОПК-5.1, ОПК-5.2, ОПК-5.3, ОПК-4.1, ОПК-4.2, ОПК-4.3	Л1.1, Л1.2, Л2.1, Л2.2
2.2.	Реляционное исчисление. Операции и их свойства. Виды отношений. Операции переименование, проекция, выборка, декартово произведение.	Лекции	4	2	ОПК-5.1, ОПК-5.2, ОПК-5.3, ОПК-4.1, ОПК-4.2, ОПК-4.3	Л1.1, Л1.2, Л2.1, Л2.2
2.3.	Операции соединение, объединение, пересечение, вычитание, деление.	Лекции	4	2	ОПК-5.1, ОПК-5.2, ОПК-5.3, ОПК-4.1, ОПК-4.2, ОПК-4.3	Л1.1, Л1.2, Л2.1, Л2.2
2.4.	Операции подведения итогов.	Лекции	4	1	ОПК-5.1, ОПК-5.2, ОПК-5.3, ОПК-4.1, ОПК-4.2, ОПК-4.3	Л1.1, Л1.2, Л2.1, Л2.2
2.5.	Примеры решения задач по заданной схеме реляционной базы данных.	Лекции	4	1	ОПК-5.1, ОПК-5.2, ОПК-5.3, ОПК-4.1, ОПК-4.2, ОПК-4.3	Л1.1, Л1.2, Л2.1, Л2.2
2.6.	Решение задач по преобразованию схемы ER-модели в схему реляционной базы данных.	Лабораторные	4	6	ОПК-5.1, ОПК-5.2, ОПК-5.3, ОПК-4.1, ОПК-4.2, ОПК-4.3	Л1.1, Л1.2, Л2.1, Л2.2
2.7.	Решения задач по выборке данных с помощью операций реляционной алгебры из разработанной схемы реляционной базы данных.	Лабораторные	4	8	ОПК-5.1, ОПК-5.2, ОПК-5.3, ОПК-4.1, ОПК-4.2, ОПК-4.3	Л1.1, Л1.2, Л2.1, Л2.2
2.8.	Разработка второй части семестровой лабораторной работы повышенной сложности установленного образца.	Сам. работа	4	33	ОПК-5.1, ОПК-5.2, ОПК-5.3, ОПК-4.1, ОПК-4.2, ОПК-4.3	Л1.1, Л1.2, Л2.1, Л2.2
Раздел 3. Теория нормализации						
3.1.	Эффективная реляционная база данных. Атомарность значений и нормализованные	Лекции	5	2	ОПК-5.1, ОПК-5.2, ОПК-5.3, ОПК-4.1, ОПК-4.2, ОПК-4.3	Л1.1, Л1.2, Л2.1, Л2.2

Код занятия	Наименование разделов и тем	Вид занятия	Семестр	Часов	Компетенции	Литература
	отношения. 1НФ.					
3.2.	Функциональные зависимости. Правила вывода Армстронга. Неприводимое множество функциональных зависимостей. Суперключи. 2НФ.	Лекции	5	2	ОПК-5.1, ОПК-5.2, ОПК-5.3, ОПК-4.1, ОПК-4.2, ОПК-4.3	Л1.1, Л1.2, Л2.1, Л2.2
3.3.	Декомпозиция без потерь. Теорема Хеза. 3НФ. Нормальная форма Бойса-Кодда.	Лекции	5	2	ОПК-5.1, ОПК-5.2, ОПК-5.3, ОПК-4.1, ОПК-4.2, ОПК-4.3	Л1.1, Л1.2, Л2.1, Л2.2
3.4.	Многозначные зависимости. Теорема Фейджина. 4НФ.	Лекции	5	1	ОПК-5.1, ОПК-5.2, ОПК-5.3, ОПК-4.1, ОПК-4.2, ОПК-4.3	Л1.1, Л1.2, Л2.1, Л2.2
3.5.	Зависимости соединения. 5НФ. Более высокие нормальные формы. Намеренная денормализация данных.	Лекции	5	1	ОПК-5.1, ОПК-5.2, ОПК-5.3, ОПК-4.1, ОПК-4.2, ОПК-4.3	Л1.1, Л1.2, Л2.1, Л2.2
3.6.	Решение задач по нормализации реляционной базы данных в заданной предметной области.	Лабораторные	5	4	ОПК-5.1, ОПК-5.2, ОПК-5.3, ОПК-4.1, ОПК-4.2, ОПК-4.3	Л1.1, Л1.2, Л2.1, Л2.2
Раздел 4. Реляционные СУБД и язык SQL						
4.1.	Реляционные СУБД. Физическое проектирование базы данных. Язык SQL стандарта ANSI. Язык определения данных DDL. Выражения CREATE, ALTER, DROP. Язык манипулирования данными DML. Выражение INSERT.	Лекции	5	2	ОПК-5.1, ОПК-5.2, ОПК-5.3, ОПК-4.1, ОПК-4.2, ОПК-4.3	Л1.1, Л1.2, Л2.1, Л2.2
4.2.	Синтаксис выражения SELECT. Операции реляционной алгебры и инструкции выражения SELECT.	Лекции	5	2	ОПК-5.1, ОПК-5.2, ОПК-5.3, ОПК-4.1, ОПК-4.2, ОПК-4.3	Л1.1, Л1.2, Л2.1, Л2.2
4.3.	Специальные условные выражения. Внутренние и внешние соединения. Выражения UPDATE, DELETE.	Лекции	5	2	ОПК-5.1, ОПК-5.2, ОПК-5.3, ОПК-4.1, ОПК-4.2, ОПК-4.3	Л1.1, Л1.2, Л2.1, Л2.2
4.4.	Примеры решения задач по заданной схеме базы данных с помощью языка	Лекции	5	2	ОПК-5.1, ОПК-5.2, ОПК-5.3, ОПК-4.1, ОПК-	Л1.1, Л1.2, Л2.1, Л2.2

Код занятия	Наименование разделов и тем	Вид занятия	Семестр	Часов	Компетенции	Литература
	SQL.				4.2, ОПК-4.3	
4.5.	Изучение пользовательского интерфейса и принципов работы выбранного программного обеспечения СУБД.	Лабораторные	5	4	ОПК-5.1, ОПК-5.2, ОПК-5.3, ОПК-4.1, ОПК-4.2, ОПК-4.3	Л1.1, Л1.2, Л2.1, Л2.2
4.6.	Физическое проектирование базы данных в выбранной реляционной СУБД по разработанной схеме реляционной базы данных.	Лабораторные	5	6	ОПК-5.1, ОПК-5.2, ОПК-5.3, ОПК-4.1, ОПК-4.2, ОПК-4.3	Л1.1, Л1.2, Л2.1, Л2.2
4.7.	Заполнение базы данных тестовыми данными. Контроль целостности данных.	Лабораторные	5	6	ОПК-5.1, ОПК-5.2, ОПК-5.3, ОПК-4.1, ОПК-4.2, ОПК-4.3	Л1.1, Л1.2, Л2.1, Л2.2
4.8.	Решение задач по выборке данных с помощью языка SQL.	Лабораторные	5	6	ОПК-5.1, ОПК-5.2, ОПК-5.3, ОПК-4.1, ОПК-4.2, ОПК-4.3	Л1.1, Л1.2, Л2.1, Л2.2
4.9.	Разработка семестровой лабораторной работы установленного образца.	Сам. работа	5	39	ОПК-5.1, ОПК-5.2, ОПК-5.3, ОПК-4.1, ОПК-4.2, ОПК-4.3	Л1.1, Л1.2, Л2.1, Л2.2

5. Фонд оценочных средств

5.1. Контрольные вопросы и задания для проведения текущего контроля и промежуточной аттестации по итогам освоения дисциплины

Оценочные материалы для текущего контроля по разделам и темам дисциплины в полном объеме размещены в онлайн-курсе на образовательном портале «Цифровой университет АлтГУ» - <https://portal.edu.asu.ru/course/view.php?id=1133>

Примеры заданий:

Вопрос 1. Что входит в представление концептуальной модели?

- а. информационное описание предметной области
- б. логические взаимосвязи между данными
- в. описание представления данных в памяти компьютера
- г. описание решаемых прикладных задач

Ответ: а, б

Вопрос 2. Как соотносятся понятия логической модели и концептуальной модели?

- а. это разные понятия
- б. логическая модель это вариант представления концептуальной модели
- в. это одно и то же
- г. логическая модель является частью концептуальной модели

Ответ: б

Вопрос 3. Какое описание данных используется прикладными программами при работе с базой данных?

- а. описание структуры представления базы данных в памяти компьютера
- б. описание структуры хранения данных системой управления базами данных
- в. описание логической модели данных
- г. описание данных в прикладных программах

Ответ: в

Вопрос 4. Выберите основные этапы проектирования базы данных:

- а. изучение предметной области
- б. проектирование обобщенного концептуального представления
- в. проектирование концептуального представления, специфицированного к модели данных СУБД (логической модели)
- г. разработка прикладных программ

Ответ: а, б, в

Вопрос 5. Из каких этапов состоит процесс проектирования концептуальной модели?

- а. проектирование обобщенного концептуального представления (инфологической модели)
- б. выбор СУБД
- в. проектирование концептуального представления, специфицированного к модели данных СУБД (логической модели)
- г. проектирование представления данных в памяти компьютера (структур хранения)

Ответ: а, б, в

Вопрос 6. Как называется основное понятие, с помощью которого описывается то, о чем будет накапливаться информация в базе данных?

- а. атрибут
- б. кортеж
- в. сущность
- г. идентификатор

Ответ: в

Вопрос 7. Чем отличаются понятия сущность и объект в базах данных?

- а. одно и то же
- б. сущность используется для описания объекта
- в. это разные понятия
- г. объект используется для описания сущности

Ответ: а

Вопрос 8. Что из следующих примеров можно определить как сущность?

- а. название экзамена
- б. фамилия студента
- в. факультет
- г. предмет
- д. оценки

Ответ: в, г, д

Вопрос 9. Как называется понятие, используемое для описания свойств экземпляров сущности?

- а. таблица
- б. атрибут
- в. объект
- г. экземпляр

Ответ: б

Вопрос 10. Чем отличаются понятия свойство и атрибут?

- а. одно и то же
- б. атрибут это свойство, принимающее конкретные значения
- в. свойство используется для описания атрибута
- г. атрибут описывает конкретное свойство

Ответ: б

Вопрос 11. Как описывается сущность?

- а. совокупностью атрибутов
- б. набором экземпляров
- в. совокупностью объектов
- г. набором таблиц

Ответ: а

Вопрос 12. Чем определяется существование связи между сущностями?

- а. функциональными взаимоотношениями между сущностями
- б. информационными связями между сущностями
- в. информационными потребностями пользователя
- г. целями проектирования

Ответ: а, б

Вопрос 13. Какие бывают типы связей?

- а. один-к-одному
- б. один-ко-многим
- в. многие-ко-многим

г. один-к-двум

Ответ: а, б, в

Вопрос 14. Ключом отношения называется

а. подмножество атрибутов, таких, что любые два кортежа отношения не совпадают по значениям этого подмножества

б. минимальное подмножество атрибутов, таких, что любые два кортежа отношения не совпадают по значениям этого подмножества

в. максимальное подмножество атрибутов, таких, что любые два кортежа отношения не совпадают по значениям этого подмножества

г. множество всех атрибутов

Ответ: б

Вопрос 15. Между какими элементами рассматриваются связи?

а. между сущностями

б. между свойствами сущностей

в. между атрибутами

г. между подмножествами атрибутов

Ответ: а

Критерии оценивания: Каждое задание оценивается 1 баллом. Оценивание КИМ в целом: «отлично» – верно выполнено 85-100% заданий; «хорошо» – верно выполнено 70-84% заданий; «удовлетворительно» – верно выполнено 51-69% заданий; «неудовлетворительно» – верно выполнено 50% или менее 50% заданий.

5.2. Темы письменных работ для проведения текущего контроля (эссе, рефераты, курсовые работы и др.)

Не предусмотрено.

5.3. Фонд оценочных средств для проведения промежуточной аттестации

Промежуточная аттестация заключается в проведении экзамена по всему изученному курсу. Экзамен проводится в устной форме по билетам. В билет входит 3 вопроса: 1 вопрос теоретического характера и 2 вопроса практико-ориентированного характера.

Перечень теоретических вопросов для промежуточной аттестации:

1. Модели данных. Сетевые, иерархические, реляционные, объектно-ориентированные модели данных. Компоненты модели данных.

2. Семантическое моделирование. Моделирование «сущность-связь». Компоненты ER-модели.

3. Атрибуты. Виды атрибутов. Связи. Виды связей. Сильные и слабые сущности. Миграция атрибутов.

4. Преобразование связей. Зависимость ключевых атрибутов и видов связей. Подтипы и супертипы сущностей.

5. Целостность ER-модели. Циклические связи. Логическая полнота и непротиворечивость схемы.

6. Реляционная модель данных. Терминология реляционной модели. Отношения. Свойства отношений. Виды отношений. Реляционная база данных.

7. Потенциальные ключи. Первичные и альтернативные ключи. Простые и составные ключи. Назначение потенциальных ключей.

8. Внешние ключи. Ссылочная целостность, ссылочное ограничение. Правило внешнего ключа. Null-значения.

9. Реляционная алгебра. Свойство замкнутости реляционных операций. Виды отношений. Зависимые и примитивные реляционные операции.

10. Унарные специальные реляционные операции.

11. Традиционные операции над множествами.

12. Бинарные специальные реляционные операции.

13. Операции расширения и подведения итогов.

14. Нормализация. Эффективная реляционная база данных. Первая нормальная форма. Функциональные зависимости. Виды функциональных зависимостей. Неприводимое множество функциональных зависимостей. Правила вывода функциональных зависимостей.

15. Суперключ отношения. Неприводимый суперключ. Неприводимое множество суперключей.

16. Декомпозиция без потерь. Теорема Хеза.

17. Полная и частичная функциональные зависимости. Вторая нормальная форма. Схема приведения к 2НФ.

18. Третья нормальная форма. Нормальная форма Бойса-Кодда. Схемы приведения отношений к 3НФ и 4НФ.

19. Многозначные функциональные зависимости. Нетривиальные многозначные зависимости. Теорема Фейджина. Четвертая нормальная форма.

20. Зависимость соединения. Пятая нормальная форма.

Перечень практико-ориентированных вопросов для промежуточной аттестации: https://disk.yandex.ru/i/-vdPeL5_AbgyFw

Критерии оценивания:

«Отлично»: студентом дан полный, в логической последовательности развернутый ответ на поставленные вопросы, где он продемонстрировал знания предмета в полном объеме учебной программы, достаточно глубоко осмысливает дисциплину, самостоятельно, и исчерпывающе отвечает на дополнительные вопросы, приводит собственные примеры по проблематике поставленного вопроса, решил предложенные практические задания без ошибок.

«Хорошо»: студентом дан развернутый ответ на поставленный вопрос, где студент демонстрирует знания, приобретенные на лекционных и семинарских занятиях, а также полученные посредством изучения обязательных учебных материалов по курсу, дает аргументированные ответы, приводит примеры, в ответе присутствует свободное владение монологической речью, логичность и последовательность ответа. Однако допускаются неточности в ответе. Решил предложенные практические задания с небольшими неточностями.

«Удовлетворительно»: студентом дан ответ, свидетельствующий в основном о знании процессов изучаемой дисциплины, отличающийся недостаточной глубиной и полнотой раскрытия темы, знанием основных вопросов теории, слабо сформированными навыками анализа явлений, процессов, недостаточным умением давать аргументированные ответы и приводить примеры, недостаточно свободным владением монологической речью, логичностью и последовательностью ответа. Допускается несколько ошибок в содержании ответа и решении практических заданий.

«Неудовлетворительно»: студентом дан ответ, который содержит ряд серьезных неточностей, обнаруживающий незнание процессов изучаемой предметной области, отличающийся неглубоким раскрытием темы, незнанием основных вопросов теории, неумением давать аргументированные ответы. Выводы поверхностны. Решение практических заданий не выполнено. Студент не способен ответить на вопросы даже при дополнительных наводящих вопросах преподавателя.

Приложения

Приложение 1.  [ФОС БД ПМИ 23.docx](#)

6. Учебно-методическое и информационное обеспечение дисциплины

6.1. Рекомендуемая литература

6.1.1. Основная литература

	Авторы	Заглавие	Издательство, год	Эл. адрес
Л1.1	Маркин А.В.	ПРОГРАММИРОВАНИЕ НА SQL В 2 Ч. ЧАСТЬ 1. Учебник и практикум для бакалавриата и магистратуры: Гриф УМО ВО	М.:Издательство Юрайт, 2018	https://biblio-online.ru/book/65D478FB-E9C-C-444C-9015-237C4E-CB0AA1
Л1.2	Маркин А.В.	ПРОГРАММИРОВАНИЕ НА SQL В 2 Ч. ЧАСТЬ 2. Учебник и практикум для бакалавриата и магистратуры: Гриф УМО ВО	М.:Издательство Юрайт, 2018	https://biblio-online.ru/book/BCC5FE83-9878-4ED2-AB2A-DFC7E60C3847

6.1.2. Дополнительная литература

	Авторы	Заглавие	Издательство, год	Эл. адрес
Л2.1	Карпова Т. С.	Базы данных: Учебники и учебные пособия для ВУЗов	Национальный Открытый Университет «ИНТУИТ», 2016	http://biblioclub.ru/index.php?page=book_re d&id=429003
Л2.2	Кузнецов С.	Введение в реляционные базы данных: Учебная литература для ВУЗов	Национальный Открытый Университет «ИНТУИТ», 2016	http://biblioclub.ru/index.php?page=book_re d&id=429088

6.2. Перечень ресурсов информационно-телекоммуникационной сети "Интернет"		
	Название	Эл. адрес
Э1	Язык SQL	https://postgrespro.ru/education/university/sqlprimer
Э2	Онлайн-курс «Базы данных» на образовательном портале «Цифровой университет АлтГУ»	https://portal.edu.asu.ru/course/view.php?id=1133
6.3. Перечень программного обеспечения		
<p>1. Microsoft Office 2010 (Office 2010 Professional, № 4065231 от 08.12.2010), (бессрочно);</p> <p>2. Microsoft Windows 7 (Windows 7 Professional, № 61834699 от 22.04.2013), (бессрочно);</p> <p>3. Chrome (http://www.chromium.org/chromium-os/licenses), (бессрочно);</p> <p>4. 7-Zip (http://www.7-zip.org/license.txt), (бессрочно);</p> <p>5. AcrobatReader (http://www.images.adobe.com/content/dam/Adobe/en/legal/servicetou/Acrobat_com_Additional_TOU-en_US-20140618_1200.pdf), (бессрочно);</p> <p>6. ASTRA LINUX SPECIAL EDITION (https://astralinux.ru/products/astra-linux-special-edition/), (бессрочно);</p> <p>7. LibreOffice (https://ru.libreoffice.org/), (бессрочно);</p> <p>8. Веб-браузер Chromium (https://www.chromium.org/Home/), (бессрочно);</p> <p>9. Антивирус Касперский (https://www.kaspersky.ru/), (до 23 июня 2024);</p> <p>10. Архиватор Ark (https://apps.kde.org/ark/), (бессрочно);</p> <p>11. Okular (https://okular.kde.org/ru/download/), (бессрочно);</p> <p>12. Редактор изображений Gimp (https://www.gimp.org/), (бессрочно)</p> <p>13. СУБД PostgreSQL (https://postgrespro.ru/), (бессрочно)</p>		
6.4. Перечень информационных справочных систем		
<p>1. Образовательный портал АлтГУ http://portal.edu.asu.ru/</p> <p>2. Электронный каталог НБ АлтГУ «Книги»: http://www.lib.asu.ru/app/elecat/elecat=index1?base=book</p> <p>3. Издательство «Лань» [Электронный ресурс]: электронно-библиотечная система. – URL: http://e.lanbook.com/</p> <p>4. Издательство «Юрайт» [Электронный ресурс]: электронно-библиотечная система. – URL: http://bibli-online.ru</p> <p>5. ЭБС «Университетская библиотека online»: https://biblioclub.ru/</p> <p>6. ЭБС АлтГУ: http://elibrary.asu.ru/</p> <p>7. Электронная база данных ZBMATH: https://zbmath.org/</p>		

7. Материально-техническое обеспечение дисциплины

Аудитория	Назначение	Оборудование
519М	электронный читальный зал с доступом к ресурсам «ПРЕЗИДЕНТСКОЙ БИБЛИОТЕКИ имени Б.Н. Ельцина» - помещение для самостоятельной работы	Учебная мебель на 46 посадочных мест; 1 Флипчарт; компьютеры; ноутбуки с подключением к информационно-телекоммуникационной сети "Интернет" и доступом в электронную информационно-образовательную среду; стационарный проектор: марка Panasonic, модель PT-ST10E; стационарный экран: марка Projecta, модель 10200123; система видеоконференцсвязи Cisco Telepresence C20; конгресс система Bosch DCN Next Generation; 8 ЖК-панелей
206Л	лаборатория информационных технологий - компьютерный класс - учебная аудитория для проведения занятий семинарского типа (лабораторных и(или) практических); проведения групповых и	Учебная мебель на 14 посадочных мест; компьютеры: марка DEPO модель Neos 260, мониторы: марка Philips модель 227E3LHSU - 14 единиц

Аудитория	Назначение	Оборудование
	индивидуальных консультаций, текущего контроля и промежуточной аттестации	
205Л	лаборатория информационных технологий - компьютерный класс - учебная аудитория для проведения занятий семинарского типа (лабораторных и(или) практических); проведения групповых и индивидуальных консультаций, текущего контроля и промежуточной аттестации	Учебная мебель на 9 посадочных мест; компьютеры: марка КламаС Офис, мониторы: марка ACER модель V223HQL - 8 единиц; доска интерактивная Triumph MULTI TOUCH 78 + проектор NEC UM280X в комплекте
110М	лаборатория информационных технологий - компьютерный класс – учебная аудитория для проведения занятий семинарского типа (лабораторных и(или) практических); групповых и индивидуальных консультаций, текущего контроля и промежуточной аттестации	Учебная мебель на 14 посадочных мест; рабочее место преподавателя; доска магнитно-маркерная 1 шт.; компьютеры: марка NAIO Corp Z520 - 14 ед.
109М	лаборатория информационных технологий - компьютерный класс – учебная аудитория для проведения занятий семинарского типа (лабораторных и(или) практических); групповых и индивидуальных консультаций, текущего контроля и промежуточной аттестации	Учебная мебель на 13 посадочных мест; рабочее место преподавателя; доска магнитно-маркерная 1 шт.; компьютеры: марка NAIO Corp Z520 - 13 ед.
106Л	помещение для хранения и профилактического обслуживания учебного оборудования	Стеллажи – 3 шт. осциллограф, паяльная станция, источник тока, переносные ноутбуки
Учебная аудитория	для проведения занятий лекционного типа, занятий семинарского типа (лабораторных и(или) практических), групповых и индивидуальных консультаций, текущего контроля и промежуточной аттестации, курсового проектирования (выполнения курсовых работ), проведения практик	Стандартное оборудование (учебная мебель для обучающихся, рабочее место преподавателя, доска)

8. Методические указания для обучающихся по освоению дисциплины

На лекционных занятиях необходимо конспектировать изучаемый материал.

- Для систематизации лекционного материала, который будет полезен при подготовке к итоговому контролю знаний, записывайте на каждой лекции тему, вопросы для изучения, рекомендуемую литературу.
- В каждом вопросе выделяйте главное, обязательно запишите ключевые моменты (определение, факты, законы, правила и т.д.), подчеркните их.
- Если по содержанию материала возникают вопросы, не нужно выкрикивать, запишите их и задайте по окончании лекции или на семинарском занятии.
- Перед следующей лекцией обязательно прочитайте предыдущую, чтобы актуализировать знания и осознанно приступить к освоению нового содержания

Практическое занятие – это форма работы, где студенты максимально активно участвуют в обсуждении темы.

- Самостоятельную подготовку к занятию необходимо начинать с изучения понятийного аппарата темы.

Рекомендуем использовать справочную литературу (словари, справочники, энциклопедии), целесообразно создать и вести свой словарь терминов.

- Важно запомнить, что любой источник должен нести достоверную информацию, особенно это относится к Internet-ресурсам. При использовании Internet - ресурсов в процессе подготовки не нужно их автоматически «скачивать», они должны быть проанализированы. Не нужно «скачивать» готовые рефераты, так как их однообразие преподаватель сразу выявляет, кроме того, они могут быть сомнительного качества.

- В процессе изучения темы анализируйте несколько источников. Используйте периодическую печать - специальные журналы.

- Полезным будет работа с электронными учебниками и учебными пособиями в Internet-библиотеках. Зарегистрируйтесь в них: университетская библиотека Онлайн (<http://www.biblioclub.ru/>) и электронно-библиотечная система «Лань» (<http://e.lanbook.com/>).

- В процессе подготовки и построения ответов при выступлении не просто пересказывайте текст учебника, но и выражайте свою лично-профессиональную оценку прочитанного.

- Если к занятиям предлагаются задания практического характера, продумайте план их выполнения или решения при подготовке к семинару.

- При возникновении трудностей в процессе подготовки взаимодействуйте с преподавателем, консультируйтесь по самостоятельному изучению темы.

Самостоятельная работа.

- При изучении дисциплины не все вопросы рассматриваются на занятиях, часть вопросов рекомендуется преподавателем для самостоятельного изучения.

- Поиск ответов на вопросы и выполнение заданий для самостоятельной работы позволит вам расширить и углубить свои знания по курсу, применить теоретические знания в решении задач практического содержания, закрепить изученное ранее.

- Эти задания следует выполнять не «наскоком», а постепенно, планомерно, следуя порядку изучения тем курса.

- При возникновении вопросов обратитесь к преподавателю в день консультаций на кафедру.

- Выполнив их, проанализируйте качество их выполнения. Это поможет вам развивать умения самоконтроля и оценочные компетенции.

Итоговый контроль.

- Для подготовки к зачету/экзамену возьмите перечень примерных вопросов у преподавателя.

- В списке вопросов выделите те, которые были рассмотрены на занятиях. Обратитесь к своим записям, выделите существенное. Для более детального изучения изучите рекомендуемую литературу.

- Если в списке вопросов есть те, которые не рассматривались на занятии, изучите их самостоятельно.

МИНОБРНАУКИ РОССИИ

федеральное государственное бюджетное образовательное учреждение высшего образования
«Алтайский государственный университет»

Дискретная математика рабочая программа дисциплины

Закреплена за кафедрой	Кафедра алгебры и математической логики
Направление подготовки	01.03.02. Прикладная математика и информатика
Профиль	Прикладной анализ данных и компьютерное моделирование
Форма обучения	Очная
Общая трудоемкость	4 ЗЕТ
Учебный план	01_03_02_Прикладная математика и информатика_ПАДиКМ-2023

Часов по учебному плану	144	Виды контроля по семестрам	
в том числе:		зачеты:	3
аудиторные занятия	56		
самостоятельная работа	88		

Распределение часов по семестрам

Курс (семестр)	2 (3)		Итого	
	Неделя			
Вид занятий	УП	РПД	УП	РПД
Лекции	26	26	26	26
Практические	30	30	30	30
Сам. работа	88	61	88	61
Итого	144	117	144	117

Программу составил(и):

Рецензент(ы):

Рабочая программа дисциплины
Дискретная математика

разработана в соответствии с ФГОС:

Федеральный государственный образовательный стандарт высшего образования - бакалавриат по направлению подготовки 01.03.02 Прикладная математика и информатика (приказ Минобрнауки России от 10.01.2018 г. № 9)

составлена на основании учебного плана:

01.03.02 Прикладная математика и информатика
утвержденного учёным советом вуза от 26.06.2023 протокол № 4.

Рабочая программа одобрена на заседании кафедры
Кафедра алгебры и математической логики

Протокол от г. №

Срок действия программы: 2008-2014 уч. г.

Заведующий кафедрой

профессор, д.ф.-м.н. Будкин А.И.

Визирование РПД для исполнения в очередном учебном году

Рабочая программа пересмотрена, обсуждена и одобрена для
исполнения в 2023-2024 учебном году на заседании кафедры

Кафедра алгебры и математической логики

Протокол от г. №

Заведующий кафедрой *профессор, д.ф.-м.н. Будкин А.И.*

1. Цели освоения дисциплины

1.1.	Цель - приобретение знаний в области дискретной и умение их применять в различных исследованиях теоретического и прикладного характера. Задачи: 1. Изучение основных принципов дискретной математики. 2. Получение теоретических знаний в области дискретной математики. 3. Применение знаний к решению практических задач.
------	---

2. Место дисциплины в структуре ООП

Цикл (раздел) ООП: **Б1.О.04**

3. Компетенции обучающегося, формируемые в результате освоения дисциплины

ОПК-1	Способен применять фундаментальные знания, полученные в области математических и (или) естественных наук, и использовать их в профессиональной деятельности
-------	---

В результате освоения дисциплины обучающийся должен

3.1.	Знать:
3.1.1.	о мощном аппарате дискретной математики и его области применения.
3.2.	Уметь:
3.2.1.	Основные понятия дискретной математики; методы решения задач комбинаторики, теории графов, теории булевых функций, k-значной логики, теории кодирования.
3.3.	Иметь навыки и (или) опыт деятельности (владеть):
3.3.1.	применять методы дискретной математики при решении фундаментальных и прикладных задач; самостоятельно разбираться в мощном математическом аппарате, содержащемся в специальной литературе; доводить решение задачи до практически приемлемого результата (уметь проводить доказательства и делать выводы).

4. Структура и содержание дисциплины

Код занятия	Наименование разделов и тем	Вид занятия	Семестр	Часов	Компетенции	Литература
Раздел 1. Комбинаторика						
1.1.	Выборки, перестановки, сочетания, перестановки с повторениями. Полиномиальная теорема. Формула включения и исключения	Лекции	3	2	ОПК-1	Л2.3, Л1.3
1.2.	Выборки, перестановки, сочетания, перестановки с повторениями. Полиномиальная теорема.	Практические	3	2	ОПК-1	Л2.3, Л1.3


Код занятия	Наименование разделов и тем	Вид занятия	Семестр	Часов	Компетенции	Литература
	Формула включения и исключения					
1.3.	Выборки, перестановки, сочетания, перестановки с повторениями. Полиномиальная теорема. Формула включения и исключения	Сам. работа	3	2	ОПК-1	Л2.3, Л1.3
1.4.	Производящие функции и рекуррентные соотношения	Лекции	3	2	ОПК-1	Л2.3, Л1.3
1.5.	Производящие функции и рекуррентные соотношения	Практические	3	2	ОПК-1	Л2.3, Л1.3
1.6.	Производящие функции и рекуррентные соотношения	Сам. работа	3	2	ОПК-1	Л2.3, Л1.3
Раздел 2. Графы и сети						
2.1.	Графы, основные понятия. Оценка числа неизоморфных графов с q ребрами	Лекции	3	2	ОПК-1	Л2.2, Л1.3
2.2.	Графы, основные понятия. Оценка числа неизоморфных графов с q ребрами	Практические	3	2	ОПК-1	Л2.2, Л1.3
2.3.	Графы, основные понятия. Оценка числа неизоморфных графов с q ребрами	Сам. работа	3	4	ОПК-1	Л2.2, Л1.3
2.4.	Эйлеровы и гамильтоновы графы	Лекции	3	2	ОПК-1	Л2.2, Л1.3
2.5.	Эйлеровы и гамильтоновы графы	Практические	3	2	ОПК-1	Л2.2, Л1.3
2.6.	Эйлеровы и гамильтоновы графы	Сам. работа	3	4	ОПК-1	Л2.2, Л1.3
2.7.	Укладки графов, планарность	Лекции	3	2	ОПК-1	Л2.2, Л1.3
2.8.	Укладки графов, планарность	Практические	3	2	ОПК-1	Л2.2, Л1.3
2.9.	Укладки графов, планарность	Сам. работа	3	4	ОПК-1	Л2.2, Л1.3
2.10.	Деревья. Оценка числа неизоморфных корневых деревьев с q ребрами. Теорема Кэли	Практические	3	2	ОПК-1	Л2.2, Л1.3
2.11.	Деревья. Оценка числа неизоморфных корневых деревьев с q ребрами. Теорема Кэли	Лекции	3	2	ОПК-1	Л2.2, Л1.3
2.12.	Деревья. Оценка числа неизоморфных корневых	Сам. работа	3	4	ОПК-1	Л2.2, Л1.3

Код занятия	Наименование разделов и тем	Вид занятия	Семестр	Часов	Компетенции	Литература
	деревьев с d ребрами. Теорема Кэли					
2.13.	Дискретные экстремальные задачи, алгоритм Краскала нахождения минимального основного дерева. Метод ветвей и границ	Практические	3	2	ОПК-1	Л2.2, Л1.3
2.14.	Потоки в сетях	Сам. работа	3	3	ОПК-1	Л2.2, Л1.3
2.15.	Потоки в сетях	Практические	3	2	ОПК-1	Л2.2, Л1.3
2.16.	Дискретные экстремальные задачи, алгоритм Краскала нахождения минимального основного дерева. Метод ветвей и границ	Сам. работа	3	2	ОПК-1	Л2.2
2.17.	Потоки в сетях	Лекции	3	2	ОПК-1	Л1.2, Л2.2
2.18.	Дискретные экстремальные задачи, алгоритм Краскала нахождения минимального основного дерева. Метод ветвей и границ	Лекции	3	2	ОПК-1	Л2.2, Л1.3
Раздел 3. Булевы функции						
3.1.	Способы задания булевых функций. Элементарные функции и их свойства. Разложение функций по переменной	Лекции	3	2	ОПК-1	Л1.1, Л1.2, Л2.1
3.2.	Способы задания булевых функций. Элементарные функции и их свойства. Разложение функций по переменной	Практические	3	2	ОПК-1	Л1.1, Л1.2, Л2.1
3.3.	Способы задания булевых функций. Элементарные функции и их свойства. Разложение функций по переменной	Сам. работа	3	2	ОПК-1	Л1.1, Л1.2, Л2.1
3.4.	Совершенная дизъюнктивная нормальная форма. Полные системы функций. Полиномы Жегалкина. Представление булевых функций полиномами	Лекции	3	1	ОПК-1	Л1.1, Л1.2, Л2.1
3.5.	Совершенная дизъюнктивная нормальная форма. Полные системы функций. Полиномы Жегалкина. Представление булевых функций полиномами	Практические	3	2	ОПК-1	Л1.1, Л1.2, Л2.1

Код занятия	Наименование разделов и тем	Вид занятия	Семестр	Часов	Компетенции	Литература
3.6.	Совершенная дизъюнктивная нормальная форма. Полные системы функций. Полиномы Жегалкина. Представление булевых функций полиномами	Сам. работа	3	2	ОПК-1	Л1.1, Л1.2, Л2.1
3.7.	Замкнутые классы функций. Классы T0 и T1. Линейные функции. Принцип двойственности. Монотонные функции. Теорема о неполноте систем функций алгебры логики. Предполные классы. Базисы	Лекции	3	1	ОПК-1	Л1.1, Л1.2, Л2.1
3.8.	Замкнутые классы функций. Классы T0 и T1. Линейные функции. Принцип двойственности. Монотонные функции. Теорема о неполноте систем функций алгебры логики. Предполные классы. Базисы	Практические	3	2	ОПК-1	Л1.1, Л1.2, Л2.1
3.9.	Замкнутые классы функций. Классы T0 и T1. Линейные функции. Принцип двойственности. Монотонные функции. Теорема о неполноте систем функций алгебры логики. Предполные классы. Базисы	Сам. работа	3	2	ОПК-1	Л1.1, Л1.2, Л2.1
3.10.	Дизъюнктивные нормальные формы (ДНФ). Виды ДНФ, их свойства, методы построения	Лекции	3	1	ОПК-1	Л1.1, Л1.2, Л2.1
3.11.	Дизъюнктивные нормальные формы (ДНФ). Виды ДНФ, их свойства, методы построения	Практические	3	2	ОПК-1	Л1.1, Л1.2, Л2.1
3.12.	Дизъюнктивные нормальные формы (ДНФ). Виды ДНФ, их свойства, методы построения	Сам. работа	3	2	ОПК-1	Л1.1, Л1.2, Л2.1
Раздел 4. k-значная логика						
4.1.	Функции k-значной логики. Элементарные функции. Полнота систем функций. Представление функций из R_k полиномами	Лекции	3	1	ОПК-1	Л1.1, Л1.2, Л2.1
4.2.	Функции k-значной логики. Элементарные функции.	Практические	3	2	ОПК-1	Л1.1, Л1.2, Л2.1

Код занятия	Наименование разделов и тем	Вид занятия	Семестр	Часов	Компетенции	Литература
	Полнота систем функций. Представление функций из R_k полиномами					
4.3.	Функции k -значной логики. Элементарные функции. Полнота систем функций. Представление функций из R_k полиномами	Сам. работа	3	2	ОПК-1	Л1.1, Л1.2, Л2.1
4.4.	Особенности функций k -значной логики. Замкнутые классы и их базисы	Лекции	3	1	ОПК-1	Л1.1, Л1.2, Л2.1
4.5.	Особенности функций k -значной логики. Замкнутые классы и их базисы	Практические	3	1	ОПК-1	Л1.1, Л1.2, Л2.1
4.6.	Особенности функций k -значной логики. Замкнутые классы и их базисы	Сам. работа	3	6	ОПК-1	Л1.1, Л1.2, Л2.1
4.7.	Теорема Кузнецова о функциональной полноте в R_k . Существенные функции. Теорема Слупецкого	Лекции	3	1	ОПК-1	Л1.1, Л1.2, Л2.1
4.8.	Теорема Кузнецова о функциональной полноте в R_k . Существенные функции. Теорема Слупецкого	Практические	3	1	ОПК-1	Л1.1, Л1.2, Л2.1
4.9.	Теорема Кузнецова о функциональной полноте в R_k . Существенные функции. Теорема Слупецкого	Сам. работа	3	8	ОПК-1	Л1.1, Л1.2, Л2.1
Раздел 5. Теория кодирования						
5.1.	Побуквенное кодирование. Разделимые коды. Префиксные коды	Практические	3	1	ОПК-1	Л1.3
5.2.	Побуквенное кодирование. Разделимые коды. Префиксные коды	Лекции	3	1	ОПК-1	Л1.3
5.3.	Побуквенное кодирование. Разделимые коды. Префиксные коды	Сам. работа	3	4	ОПК-1	Л1.3
5.4.	Линейные коды и их простейшие свойства; коды Боуза-Чоудхури	Лекции	3	1	ОПК-1	Л1.3
5.5.	Линейные коды и их простейшие свойства; коды Боуза-Чоудхури	Практические	3	1	ОПК-1	Л1.3
5.6.	Линейные коды и их простейшие свойства; коды Боуза-Чоудхури	Сам. работа	3	8	ОПК-1	Л1.3

5. Фонд оценочных средств

5.1. Контрольные вопросы и задания для проведения текущего контроля и промежуточной аттестации по итогам освоения дисциплины
<p>1. Выборки, перестановки, сочетания, перестановки с повторениями. Полиномиальная теорема. Формула включения и исключения.</p> <p>2. Производящие функции и рекуррентные соотношения.</p> <p>3. Графы, основные понятия. Оценка числа неизоморфных графов с q ребрами.</p> <p>4. Эйлеровы и гамильтоновы графы.</p> <p>5. Укладки графов, планарность.</p> <p>6. Деревья. Оценка числа неизоморфных корневых деревьев с q ребрами. Теорема Кэли.</p> <p>7. Потоки в сетях.</p> <p>8. Дискретные экстремальные задачи, алгоритм Краскала нахождения минимального основного дерева. Метод ветвей и границ.</p> <p>9. Способы задания булевых функций. Элементарные функции и их свойства. Разложение функций по переменной.</p> <p>10. Совершенная дизъюнктивная нормальная форма. Полные системы функций. Полиномы Жегалкина. Представление булевых функций полиномами.</p> <p>11. Замкнутые классы функций. Классы T_0 и T_1. Линейные функции. Принцип двойственности. Монотонные функции. Теорема о неполноте систем функций алгебры логики. Предполные классы. Базисы.</p> <p>12. Дизъюнктивные нормальные формы (ДНФ). Виды ДНФ, их свойства, методы построения.</p> <p>13. Функции k-значной логики. Элементарные функции. Полнота систем функций. Представление функций из R_k полиномами.</p> <p>14. Особенности функций k-значной логики. Замкнутые классы и их базисы.</p> <p>15. Теорема Кузнецова о функциональной полноте в R_k. Существенные функции. Теорема Слупецкого.</p> <p>16. Побуквенное кодирование. Разделимые коды. Префиксные коды.</p> <p>17. Линейные коды и их простейшие свойства; коды Боуза-Чоудхури.</p>
5.2. Темы письменных работ для проведения текущего контроля (эссе, рефераты, курсовые работы и др.)
<p>Предусмотрены контрольные работы по комбинаторике, теории графов, булевым функциям, k-значной логике, теории кодирования.</p>
5.3. Фонд оценочных средств для проведения промежуточной аттестации
<p>Приложения</p>
<p>Приложение 1.  Дискретная математика.doc</p>

6. Учебно-методическое и информационное обеспечение дисциплины

6.1. Рекомендуемая литература				
6.1.1. Основная литература				
	Авторы	Заглавие	Издательство, год	Эл. адрес
Л1.1	Глухов М.М., Шишков А.Б.	Математическая логика. Дискретные функции. Теория алгоритмов: для бакалавров и магистров	СПб.: Лань // ЭБС "Лань", 2012	https://e.lanbook.com/reader/book/4041/
Л1.2	Лавров И.А., Максимова Л.Л.	Задачи по теории множеств, математической логике и теории алгоритмов.: для бакалавров и магистров	Физматлит, 2002	https://biblioclub.ru/index.php?page=book_red&id=75576

Л1.3	Мальцев И.А.	Дискретная математика. [Электронный ресурс] :	Лань, 2011	http://e.lanbook.com/book/638
6.1.2. Дополнительная литература				
	Авторы	Заглавие	Издательство, год	Эл. адрес
Л2.1	Лавров И. А., Максимова Л. Л.	Задачи и упражнения по математической логике, дискретным функциям и теории алгоритмов.: для бакалавров и магистров	Лань, 2002	http://biblioclub.ru/index.php?page=book&id=75576
Л2.2	Харари Ф.	Теория графов: учеб. пособие	М.: УРСС, 2003	
Л2.3	Ивин А.А	Практическая логика:задачи и упражнения: Учебное пособие для СПО	М. : Издательство Юрайт., 2018	https://biblio-online.ru/book/prakticheskaya-logika-zadachi-i-uprazhneniya-426826
6.2. Перечень ресурсов информационно-телекоммуникационной сети "Интернет"				
	Название		Эл. адрес	
Э1	Сайт библиотеки АлтГУ: www.lib.asu.ru ;			
Э2	электронно-библиотечная система издательства «Лань»: www.e.lanbook.com ;			
Э3	электронно-библиотечная система "Университетская библиотека online": www.biblioclub.ru ;			
Э4	свободная энциклопедия «Википедия»: http://ru.wikipedia.org			
Э5			https://portal.edu.asu.ru/course/view.php?id=4207	
6.3. Перечень программного обеспечения				
6.4. Перечень информационных справочных систем				

7. Материально-техническое обеспечение дисциплины

Помещения для проведения лекционных, практических занятий укомплектованы необходимой специализированной учебной мебелью и техническими средствами для представления учебной информации студентам.

8. Методические указания для обучающихся по освоению дисциплины

--

МИНОБРНАУКИ РОССИИ

федеральное государственное бюджетное образовательное учреждение высшего образования
«Алтайский государственный университет»

Дифференциальные уравнения рабочая программа дисциплины

Закреплена за кафедрой	Кафедра дифференциальных уравнений
Направление подготовки	01.03.02. Прикладная математика и информатика
Профиль	Прикладной анализ данных и компьютерное моделирование
Форма обучения	Очная
Общая трудоемкость	8 ЗЕТ
Учебный план	01_03_02_Прикладная математика и информатика_ПАДиКМ-2023

Часов по учебному плану	288	Виды контроля по семестрам	
в том числе:		экзамены:	4
аудиторные занятия	112	зачеты:	3
самостоятельная работа	149		
контроль	27		

Распределение часов по семестрам

Курс (семестр)	2 (3)		2 (4)		Итого	
	16		22,5			
Неделя	16		22,5			
Вид занятий	УП	РПД	УП	РПД	УП	РПД
Лекции	26		26	26	52	26
Практические	30		30	30	60	30
Сам. работа	16		133	61	149	61
Часы на контроль	0	0	27	27	27	27
Итого	72	0	216	144	288	144

Программу составил(и):
д.ф.-м.н., зав. кафедрой, Папин Александр Алексеевич

Рецензент(ы):
д.ф.-м.н., профессор, Родионов Е.Д.

Рабочая программа дисциплины
Дифференциальные уравнения

разработана в соответствии с ФГОС:
Федеральный государственный образовательный стандарт высшего образования - бакалавриат по направлению подготовки 01.03.02 Прикладная математика и информатика (приказ Минобрнауки России от 10.01.2018 г. № 9)

составлена на основании учебного плана:
01.03.02 Прикладная математика и информатика
утвержденного учёным советом вуза от 26.06.2023 протокол № 4.

Рабочая программа одобрена на заседании кафедры
Кафедра дифференциальных уравнений

Протокол от 29.06.2022 г. № 11
Срок действия программы: 2022-2023 уч. г.

Заведующий кафедрой
д. ф.-м. н. Папин А.А., профессор кафедры дифференциальных уравнений

Визирование РПД для исполнения в очередном учебном году

Рабочая программа пересмотрена, обсуждена и одобрена для
исполнения в 2023-2024 учебном году на заседании кафедры

Кафедра дифференциальных уравнений

Протокол от 29.06.2022 г. № 11
Заведующий кафедрой *д. ф.-м. н. Папин А.А., профессор кафедры дифференциальных уравнений*

1. Цели освоения дисциплины

1.1.	обучение основным понятиям и методам теории обыкновенных дифференциальных уравнений, являющихся одним из мощных средств для анализа явлений и процессов различной природы и разработки эффективных математических методов решения задач естествознания, техники, экономики и управления; овладение основными понятиями теории дифференциальных уравнений и методами качественного исследования и решения уравнений и систем уравнений; ознакомление студентов с начальными навыками математического моделирования
------	---

2. Место дисциплины в структуре ООП

Цикл (раздел) ООП: **Б1.О.04**

3. Компетенции обучающегося, формируемые в результате освоения дисциплины

ОПК-3	Способен применять и модифицировать математические модели для решения задач в области профессиональной деятельности
-------	---

В результате освоения дисциплины обучающийся должен

3.1.	Знать:
3.1.1.	об основных методах решения обыкновенных дифференциальных уравнений и уравнений с частными производными первого порядка
3.2.	Уметь:
3.2.1.	знать основные понятия и теоремы теории обыкновенных дифференциальных уравнений и уравнений с частными производными первого порядка; знать и уметь применять основные методы решения обыкновенных дифференциальных уравнений и систем уравнений, уравнений с частными производными первого порядка
3.3.	Иметь навыки и (или) опыт деятельности (владеть):
3.3.1.	применения качественного анализа решений; математического моделирования

4. Структура и содержание дисциплины

Код занятия	Наименование разделов и тем	Вид занятия	Семестр	Часов	Компетенции	Литература
Раздел 1. Понятие дифференциального уравнения						
1.1.	Понятие дифференциального уравнения. Поле направлений. Частное и общее решения. Интегральные кривые, векторное поле, фазовые траектории. Элементарные приемы интегрирования: уравнения с разделяющимися переменными и приводящиеся к ним.	Лекции	4	1	ОПК-3	Л2.1, Л1.2, Л1.3, Л1.4

Код занятия	Наименование разделов и тем	Вид занятия	Семестр	Часов	Компетенции	Литература
1.2.	Уравнения с разделяющимися переменными, однородные уравнения.	Практические	4	1	ОПК-3	Л2.1
1.3.	Уравнения с разделяющимися переменными, однородные уравнения.	Сам. работа	4	1	ОПК-3	Л2.1, Л1.1, Л1.3, Л1.4
Раздел 2. Обыкновенные дифференциальные уравнения первого порядка						
2.1.	Однородные и квазиоднородные уравнения. Линейные уравнения первого порядка. Уравнения Бернулли и Риккати. Уравнения в полных дифференциалах. Интегрирующий множитель.	Лекции	4	1	ОПК-3	Л2.1, Л1.2, Л1.4
2.2.	Однородные уравнения. Уравнения Бернулли и Риккати . Уравнения в полных дифференциалах.	Практические	4	3	ОПК-3	Л2.1, Л1.2, Л1.3, Л1.4
2.3.	Однородные уравнения. Уравнения Бернулли и Риккати . Уравнения в полных дифференциалах.	Сам. работа	4	1	ОПК-3	Л2.1, Л1.1, Л1.3
2.4.	Задача Коши. Теорема существования и единственности решения задачи Коши для уравнения первого порядка.	Лекции	4	1	ОПК-3	Л2.1, Л1.2, Л1.4
2.5.	Теорема существования и единственности.	Практические	4	1	ОПК-3	Л2.1, Л2.2, Л1.2, Л1.3
2.6.	Теорема существования и единственности.	Сам. работа	4	1	ОПК-3	Л2.1, Л2.2, Л1.2, Л1.3, Л1.4
2.7.	Простейшие типы уравнений, не разрешенных относительно производной. Метод введения параметра. Уравнения Лагранжа и Клеро.	Лекции	4	1	ОПК-3	Л2.1, Л2.2, Л1.2, Л1.3
2.8.	Уравнения, не разрешенные относительно производной.	Практические	4	1	ОПК-3	Л2.1, Л2.2, Л1.2, Л1.3
2.9.	Уравнения, не разрешенные относительно производной.	Сам. работа	4	10	ОПК-3	Л2.1, Л2.2, Л1.1, Л1.3
2.10.	Теорема существования и единственности решения задачи Коши для уравнения первого порядка, не разрешенного относительно производной.	Лекции	4	1	ОПК-3	Л2.1, Л1.2, Л1.4

Код занятия	Наименование разделов и тем	Вид занятия	Семестр	Часов	Компетенции	Литература
2.11.	Теорема существования и единственности.	Практические	4	1	ОПК-3	Л2.1, Л2.2, Л1.3, Л1.4
2.12.	Теорема существования и единственности.	Сам. работа	4	10	ОПК-3	Л2.1, Л2.2, Л1.1, Л1.3, Л1.4
2.13.	Продолжение решений. Интервал существования решения уравнения. Непрерывная зависимость решения от параметра. Дифференцируемость решения по параметру.	Лекции	4	4	ОПК-3	Л2.1, Л1.2, Л1.3
2.14.	Разные уравнения первого порядка (повторение).	Практические	4	1	ОПК-3	Л2.1, Л2.2, Л1.2, Л1.3
2.15.	Разные уравнения первого порядка (повторение).	Сам. работа	4	10	ОПК-3	Л2.1, Л2.2, Л1.2, Л1.3, Л1.4
Раздел 3. Обыкновенные дифференциальные уравнения высших порядков						
3.1.	Теорема существования и единственности решения задачи Коши для уравнения высокого порядка. Простейшие случаи понижения порядка дифференциальных уравнений.	Лекции	4	1	ОПК-3	Л2.1, Л2.2, Л1.1, Л1.2, Л1.3
3.2.	Уравнения, допускающие понижение порядка.	Практические	4	1	ОПК-3	Л2.1, Л1.1, Л1.4
3.3.	Уравнения, допускающие понижение порядка.	Сам. работа	4	1	ОПК-3	Л2.1, Л1.1, Л1.4
3.4.	Линейные уравнения высокого порядка. Линейная зависимость функций и определитель Вронского. Понижения порядка линейного дифференциального уравнения. Формула Лиувилля-Остроградского. Фундаментальная система решений и общее решение линейного однородного уравнения.	Лекции	4	1	ОПК-3	Л2.1, Л2.2, Л1.1, Л1.2
3.5.	Линейные однородные уравнения с переменными коэффициентами. Понижения порядка линейного уравнения.	Практические	4	1	ОПК-3	Л2.1
3.6.	Линейные однородные уравнения с переменными коэффициентами. Понижения порядка	Сам. работа	4	4	ОПК-3	Л2.1

Код занятия	Наименование разделов и тем	Вид занятия	Семестр	Часов	Компетенции	Литература
	линейного уравнения.					
3.7.	Линейные однородные уравнения с постоянными коэффициентами. Однородные уравнения Эйлера.	Лекции	4	1	ОПК-3	Л2.1, Л1.2, Л1.3, Л1.4
3.8.	Линейные однородные уравнения с постоянными коэффициентами. Однородные уравнения Эйлера.	Практические	4	1	ОПК-3	Л2.1, Л2.2, Л1.2, Л1.3, Л1.4
3.9.	Линейные однородные уравнения с постоянными коэффициентами. Однородные уравнения Эйлера.	Сам. работа	4	1	ОПК-3	Л2.1, Л1.2, Л1.4
3.10.	Линейные неоднородные уравнения. Метод вариации постоянных. Неоднородные уравнения Эйлера.	Лекции	4	1	ОПК-3	Л2.1, Л2.2, Л1.2, Л1.3
3.11.	Линейные неоднородные уравнения, метод вариации постоянных. Неоднородные уравнения Эйлера.	Практические	4	1	ОПК-3	Л2.1, Л1.2, Л1.3
3.12.	Линейные неоднородные уравнения, метод вариации постоянных. Неоднородные уравнения Эйлера.	Сам. работа	4	1	ОПК-3	Л2.1, Л1.2, Л1.4
3.13.	Краевая задача для линейного уравнения второго порядка. Функция Грина.	Лекции	4	1	ОПК-3	Л2.1, Л1.2, Л1.3
3.14.	Краевые задачи, функция Грина.	Практические	4	1	ОПК-3	Л2.1, Л2.2, Л1.1, Л1.3
3.15.	Краевые задачи, функция Грина.	Сам. работа	4	1	ОПК-3	Л2.1, Л2.2, Л1.1, Л1.3
Раздел 4. Системы дифференциальных уравнений						
4.1.	Теорема существования и единственности решения задачи Коши для системы уравнений. Интегрирование систем дифференциальных уравнений путем сведения к одному уравнению высокого порядка. Нахождение интегрируемых комбинаций. Первые интегралы.	Лекции	4	1	ОПК-3	Л2.1, Л1.3, Л1.4
4.2.	Интегрирование системы дифференциальных	Практические	4	1	ОПК-3	Л2.1


Код занятия	Наименование разделов и тем	Вид занятия	Семестр	Часов	Компетенции	Литература
	уравнений путем сведения к одному уравнению. Нахождение интегрируемых комбинаций.					
4.3.	Интегрирование системы дифференциальных уравнений путем сведения к одному уравнению. Нахождение интегрируемых комбинаций.	Сам. работа	4	6	ОПК-3	Л2.1, Л2.2, Л1.2, Л1.3
4.4.	Системы линейных однородных уравнений. Определитель Вронского.	Лекции	4	1	ОПК-3	Л2.1, Л2.2, Л1.2, Л1.3
4.5.	Системы линейных однородных уравнений. Определитель Вронского.	Практические	4	3	ОПК-3	Л2.1
4.6.	Системы линейных однородных уравнений. Определитель Вронского.	Сам. работа	4	1	ОПК-3	Л2.1, Л1.2, Л1.3
4.7.	Фундаментальная система решений и общее решение линейной однородной системы уравнений. Системы линейных однородных уравнений с постоянными коэффициентами. Системы линейных неоднородных уравнений с постоянными коэффициентами. Метод вариации постоянных.	Лекции	4	1	ОПК-3	Л2.1
4.8.	Линейные однородные системы с постоянными коэффициентами (простые корни характеристического уравнения). Линейные однородные системы с постоянными коэффициентами (кратные корни характеристического уравнения). Линейные неоднородные системы. Метод вариации постоянных.	Практические	4	1	ОПК-3	Л2.1
4.9.	Линейные однородные системы с постоянными коэффициентами (простые корни характеристического уравнения). Линейные однородные системы с постоянными коэффициентами (кратные корни характеристического	Сам. работа	4	6	ОПК-3	Л2.1, Л2.2, Л1.3, Л1.4

Код занятия	Наименование разделов и тем	Вид занятия	Семестр	Часов	Компетенции	Литература
	уравнения). Линейные неоднородные системы. Метод вариации постоянных.					
4.10.	Метод неопределенных коэффициентов для нахождения частного решения неоднородной системы уравнений с постоянными коэффициентами и правыми частями специального вида (квазимногочлены).	Лекции	4	3	ОПК-3	Л2.1, Л1.2, Л1.4
4.11.	Метод неопределенных коэффициентов нахождения частного решения неоднородной системы уравнений с постоянными коэффициентами.	Практические	4	3	ОПК-3	Л2.1
4.12.	Метод неопределенных коэффициентов нахождения частного решения неоднородной системы уравнений с постоянными коэффициентами.	Сам. работа	4	1	ОПК-3	Л2.1, Л2.2, Л1.1, Л1.3, Л1.4
Раздел 5. Теория устойчивости						
5.1.	Устойчивость решения по Ляпунову.	Лекции	4	1	ОПК-3	Л2.1, Л1.2, Л1.4
5.2.	Устойчивость решения по Ляпунову.	Практические	4	1	ОПК-3	Л2.1, Л2.2, Л1.2, Л1.3
5.3.	Устойчивость решения по Ляпунову.	Сам. работа	4	1	ОПК-3	Л2.1, Л2.2, Л1.2, Л1.3
5.4.	Фазовые траектории двумерной линейной системы с постоянными коэффициентами. Особые точки: седло, узел, фокус, центр.	Лекции	4	1	ОПК-3	Л2.1, Л2.2, Л1.3, Л1.4
5.5.	Фазовые траектории двумерной линейной системы с постоянными коэффициентами.	Практические	4	1	ОПК-3	Л2.1, Л2.2, Л1.3, Л1.4
5.6.	Фазовые траектории двумерной линейной системы с постоянными коэффициентами.	Сам. работа	4	1	ОПК-3	Л2.1, Л2.2, Л1.3, Л1.4
5.7.	Теоремы Ляпунова об устойчивости и об асимптотической устойчивости. Теорема Четаева о неустойчивости	Лекции	4	1	ОПК-3	Л2.1, Л1.2, Л1.4

Код занятия	Наименование разделов и тем	Вид занятия	Семестр	Часов	Компетенции	Литература
5.8.	Теоремы Ляпунова об устойчивости и об асимптотической устойчивости, Четаева о неустойчивости.	Практические	4	1	ОПК-3	Л2.1, Л2.2, Л1.2, Л1.3
5.9.	Теоремы Ляпунова об устойчивости и об асимптотической устойчивости, Четаева о неустойчивости.	Сам. работа	4	1	ОПК-3	Л2.1, Л2.2, Л1.1, Л1.3, Л1.4
5.10.	Теорема Ляпунова об устойчивости по первому приближению и ее применение.	Лекции	4	1	ОПК-3	Л2.1, Л1.1, Л1.4
5.11.	Исследование на устойчивость по первому приближению.	Практические	4	1	ОПК-3	Л2.1, Л1.2, Л1.3
5.12.	Исследование на устойчивость по первому приближению.	Сам. работа	4	1	ОПК-3	Л2.1, Л2.2, Л1.2, Л1.3
Раздел 6. Уравнения с частными производными первого порядка						
6.1.	Связь характеристик с решениями. Первые интегралы.	Лекции	4	1	ОПК-3	Л2.1, Л2.2, Л1.2, Л1.3
6.2.	Связь характеристик с решениями. Первые интегралы	Практические	4	2	ОПК-3	Л2.1, Л2.2, Л1.2, Л1.3
6.3.	Связь характеристик с решениями. Первые интегралы	Сам. работа	4	1	ОПК-3	Л2.1, Л2.2, Л1.2, Л1.3
6.4.	Линейные и квазилинейные уравнения в частных производных первого порядка. Уравнения Пфаффа.	Лекции	4	1	ОПК-3	Л2.1, Л2.2, Л1.2, Л1.3
6.5.	Линейные и квазилинейные уравнения в частных производных первого порядка. Уравнения Пфаффа.	Практические	4	3	ОПК-3	Л2.1, Л2.2, Л1.2, Л1.3
6.6.	Линейные и квазилинейные уравнения в частных производных первого порядка. Уравнения Пфаффа.	Сам. работа	4	1	ОПК-3	Л2.1, Л2.2, Л1.2, Л1.3, Л1.4

5. Фонд оценочных средств

5.1. Контрольные вопросы и задания для проведения текущего контроля и промежуточной аттестации по итогам освоения дисциплины

Приведено в ФОС
5.2. Темы письменных работ для проведения текущего контроля (эссе, рефераты, курсовые работы и др.)
Приведено в ФОС
5.3. Фонд оценочных средств для проведения промежуточной аттестации
Приведено в ФОС
Приложения
Приложение 1.  ФОС ДУ 02.03.01-179f5b543-d5aa-488c-88b0-abc4c7e0f4ad.doc

6. Учебно-методическое и информационное обеспечение дисциплины

6.1. Рекомендуемая литература				
6.1.1. Основная литература				
	Авторы	Заглавие	Издательство, год	Эл. адрес
Л1.1	Хеннер В.К., Белозерова Т.С., Хеннер М.В.	Обыкновенные дифференциальные уравнения, вариационное исчисление, основы специальных функций и интегральных уравнений:	Лань, 2017	https://e.lanbook.com/book/96873#book_name
Л1.2	Жабко А.П., Котина Е.Д., Чижова О.Н.	Дифференциальные уравнения и устойчивость:	Лань, 2015	https://e.lanbook.com/book/60651#authors
Л1.3	Литвин Д. Б. , Мелешко С. В. , Мамаев И. И.	Обыкновенные дифференциальные уравнения: учебное пособие :	Ставропольский государственный аграрный университет, 2017	http://biblioclub.ru/index.php?page=book_red&id=484995&sr=1
Л1.4	Пономаренко А. К. , Сахаров В. Ю. , Черняев П. К.	Индивидуальные задания по обыкновенным дифференциальным уравнениям: учебное пособие :	Издательство Санкт-Петербургского Государственного Университета, 2016	http://biblioclub.ru/index.php?page=book_red&id=458099&sr=1
6.1.2. Дополнительная литература				
	Авторы	Заглавие	Издательство, год	Эл. адрес
Л2.1	Бибиков, Ю.Н.	Курс обыкновенных дифференциальных уравнений:	СПб. : Лань // ЭБС "Лань", 2011	http://e.lanbook.com/book/1542
Л2.2	А. Б. Васильева [и др.]	Дифференциальные и интегральные уравнения, вариационное исчисление в примерах и задачах: учебное пособие	СПб. ; М. ; Краснодар : Лань, 2010	https://e.lanbook.com/book/59405
6.2. Перечень ресурсов информационно-телекоммуникационной сети "Интернет"				
	Название		Эл. адрес	

Э1	Электронная библиотечная система Алтайского государственного университета : www.elibrary.ru	
Э2	Электронно-библиотечная система издательства "Лань": www.e.lanbook.com	
Э3	Электронно-библиотечная система "Университетская библиотека Online": www.biblioclub.ru	
Э4	Образовательный курс Дифференциальные уравнения на платформе MOODLE	https://portal.edu.asu.ru/course/view.php?id=4439
6.3. Перечень программного обеспечения		
Программное обеспечение для проведения практических работ: Microsoft Office Excel, Microsoft Office Word, Adobe Reader. Microsoft Windows 7-Zip		
6.4. Перечень информационных справочных систем		
Сайт библиотеки АлтГУ: www.lib.asu.ru; электронно-библиотечная система издательства «Лань»: www.e.lanbook.com; электронно-библиотечная система «Университетская библиотека online»: www.biblioclub.ru; свободная энциклопедия «Википедия»: http://ru.wikipedia.org единый образовательный портал http://portal.edu.asu.ru/course/index.php?categoryid=96		

7. Материально-техническое обеспечение дисциплины

Аудитория	Назначение	Оборудование
Учебная аудитория	для проведения занятий лекционного типа, занятий семинарского типа (лабораторных и(или) практических), групповых и индивидуальных консультаций, текущего контроля и промежуточной аттестации, курсового проектирования (выполнения курсовых работ), проведения практик	Стандартное оборудование (учебная мебель для обучающихся, рабочее место преподавателя, доска)
Помещение для самостоятельной работы	помещение для самостоятельной работы обучающихся	Компьютеры, ноутбуки с подключением к информационно-телекоммуникационной сети «Интернет», доступом в электронную информационно-образовательную среду АлтГУ

8. Методические указания для обучающихся по освоению дисциплины

1. Для успешного освоения содержания дисциплины необходимо посещать лекции, принимать активное участие в работе на практическом занятии, а также выполнять задания, предлагаемые преподавателем для самостоятельного изучения.
2. Лекция.
 - На лекцию приходите не опаздывая, так как это неэтично.
 - На лекционных занятиях необходимо конспектировать изучаемый материал.
 - Для систематизации лекционного материала, который будет полезен при подготовке к итоговому контролю знаний, записывайте на каждой лекции тему, вопросы для изучения, рекомендуемую литературу.
 - В каждом вопросе выделяйте главное, обязательно запишите ключевые моменты (определение, факты, законы, правила и т.д.), подчеркните их.

- Если по содержанию материала возникают вопросы, не нужно выкрикивать, запишите их и задайте по окончании лекции или на семинарском занятии.
 - Перед следующей лекцией обязательно прочитайте предыдущую, чтобы актуализировать знания и осознанно приступить к освоению нового содержания.
3. Практическое занятие – это форма работы, где студенты максимально активно участвуют в обсуждении темы.
- Для подготовки к практическому занятию необходимо взять план занятия (у преподавателя).
 - Самостоятельную подготовку к занятию необходимо начинать с изучения понятийного аппарата темы. Рекомендуем использовать справочную литературу, учебники.
 - Важно запомнить, что любой источник должен нести достоверную информацию, особенно это относится к Internet-ресурсам. При использовании Internet - ресурсов в процессе подготовки не нужно их автоматически «скачивать», они должны быть проанализированы. Не нужно «скачивать» готовые рефераты, так как их однообразие преподаватель сразу выявляет, кроме того, они могут быть сомнительного качества.
 - В процессе изучения темы анализируйте несколько источников. Используйте научные специальные журналы.
 - Полезным будет работа с электронными учебниками и учебными пособиями в Internet-библиотеках. Зарегистрируйтесь в них: университетская библиотека Онлайн (<http://www.biblioclub.ru/>) и электронно-библиотечная система «Лань» (<http://e.lanbook.com/>).
 - При возникновении трудностей в процессе подготовки взаимодействуйте с преподавателем, консультируйтесь по самостоятельному изучению темы.
4. Самостоятельная работа.
- При изучении дисциплины не все вопросы рассматриваются на лекциях и практических занятиях, часть вопросов рекомендуется преподавателем для самостоятельного изучения.
 - Поиск ответов на вопросы и выполнение заданий для самостоятельной работы позволит вам расширить и углубить свои знания по курсу, применить теоретические знания в решении задач практического содержания, закрепить изученное ранее.
 - Эти задания следует выполнять не «наскоком», а постепенно, планомерно, следуя порядку изучения тем курса.
 - При возникновении вопросов обратитесь к преподавателю в день консультаций на кафедре.
 - Выполнив их, проанализируйте качество их выполнения. Это поможет вам развивать умения самоконтроля и оценочные компетенции.
5. Итоговый контроль.
- Для подготовки к зачету/экзамену возьмите перечень примерных вопросов у преподавателя.
 - В списке вопросов выделите те, которые были рассмотрены на лекции, практических занятиях. Обратитесь к своим записям, выделите существенное. Для более детального изучения изучите рекомендуемую литературу.
 - Если в списке вопросов есть те, которые не рассматривались на лекции, на практическом занятии, изучите их самостоятельно. Если есть сомнения, задайте вопросы на консультации перед экзаменом.
 - Продумайте свой ответ на экзамене, его логику. Помните, что ваш ответ украсит ссылка на источник литературы, иллюстрация практики применения теоретического знания, а также уверенность и наличие авторской аргументированной позиции как будущего субъекта профессиональной деятельности.

МИНОБРНАУКИ РОССИИ

федеральное государственное бюджетное образовательное учреждение высшего образования
«Алтайский государственный университет»

Математическая статистика рабочая программа дисциплины

Закреплена за кафедрой	Кафедра математического анализа
Направление подготовки	01.03.02. Прикладная математика и информатика
Профиль	Прикладной анализ данных и компьютерное моделирование
Форма обучения	Очная
Общая трудоемкость	4 ЗЕТ
Учебный план	01_03_02_Прикладная математика и информатика_ПАДиКМ-2023

Часов по учебному плану	144	Виды контроля по семестрам	
в том числе:		зачеты:	5
аудиторные занятия	56		
самостоятельная работа	88		

Распределение часов по семестрам

Курс (семестр)	3 (5)		Итого	
	Неделя			
Вид занятий	УП	РПД	УП	РПД
Лекции	18	18	18	18
Практические	38	0	38	0
Сам. работа	88	88	88	88
Итого	144	106	144	106

Программу составил(и):
к.ф.-м.н., доцент, Дронов Сергей Вадимович

Рецензент(ы):
к.ф.-м.н., доцент, Баянова Надежда Владимировна; к.ф.-м.н., доцент, Вараксин С.В.

Рабочая программа дисциплины
Математическая статистика

разработана в соответствии с ФГОС:
Федеральный государственный образовательный стандарт высшего образования - бакалавриат по направлению подготовки 01.03.02 Прикладная математика и информатика (приказ Минобрнауки России от 10.01.2018 г. № 9)

составлена на основании учебного плана:
01.03.02 Прикладная математика и информатика
утвержденного учёным советом вуза от 26.06.2023 протокол № 4.

Рабочая программа одобрена на заседании кафедры
Кафедра математического анализа

Протокол от 29.06.2022 г. № 6
Срок действия программы: 2022-2023 уч. г.

Заведующий кафедрой
к.ф.-м.н., доцент Саженков А.Н.

Визирование РПД для исполнения в очередном учебном году

Рабочая программа пересмотрена, обсуждена и одобрена для
исполнения в 2023-2024 учебном году на заседании кафедры

Кафедра математического анализа

Протокол от 29.06.2022 г. № 6
Заведующий кафедрой *к.ф.-м.н., доцент Саженков А.Н.*

1. Цели освоения дисциплины

1.1.	<p>Цель – привить навыки статистико-вероятностного мышления, дать понятие статистических закономерностей, сформировать адекватное отношение к ним, научить принимать решение на основе обработки данных, полученных в результате наблюдений и экспериментов.</p> <p>Задачи:</p> <ol style="list-style-type: none"> 1. Создание представления у студента о круге решаемых с помощью вероятностных и статистических методов задач, о различных подходах к их решению. 2. Овладение методами первичной обработки эмпирической информации, придании ей наглядного, обозримого характера. 3. Применение статистических методов в задачах моделировании явлений природы и общества.
------	--

2. Место дисциплины в структуре ООП

Цикл (раздел) ООП: **Б1.О.04**

3. Компетенции обучающегося, формируемые в результате освоения дисциплины

ОПК-5	Способен разрабатывать алгоритмы и компьютерные программы, пригодные для практического применения
-------	---

В результате освоения дисциплины обучающийся должен

3.1.	Знать:
3.1.1.	основные понятия, определения и свойства объектов математической статистики, формулировки и доказательства утверждений, методы их доказательства.
3.2.	Уметь:
3.2.1.	Собирать, обрабатывать и интерпретировать данные исследования
3.3.	Иметь навыки и (или) опыт деятельности (владеть):
3.3.1.	Обработки и интерпретации результатов современного статистического исследования, моделирования в области случайных процессов



4. Структура и содержание дисциплины

Код занятия	Наименование разделов и тем	Вид занятия	Семестр	Часов	Компетенции	Литература
Раздел 1. Выборочное пространство						
1.1.	Генеральная совокупность. Статистики. Теоретические и выборочные характеристики	Лекции	5	2		Л2.2, Л1.1
1.2.	Группировка и первичная обработка данных	Лекции	5	2		Л2.2, Л1.1
1.3.	Первичная обработка и визуализация данных эксперимента	Сам. работа	5	6		Л2.2, Л1.1
Раздел 2. Оценивание параметров распределений						

Код занятия	Наименование разделов и тем	Вид занятия	Семестр	Часов	Компетенции	Литература
2.1.	Оценки и их свойства. Асимптотическая нормальность оценок	Лекции	5	2		Л2.2, Л1.1
2.2.	Сравнение оценок. Эффективность. Неравенство Рао- Крамера	Лекции	5	2		Л2.2, Л1.1
2.3.	Разработка методов оценивания. Проверка свойств оценок и их сравнение	Сам. работа	5	14		Л2.1, Л1.1
2.4.	Доверительные интервалы. Построение точных доверительных интервалов для параметров нормального распределения	Лекции	5	2		Л2.1, Л2.2, Л1.1
2.5.	Соотношение точечных и интервальных оценок. Проверка гипотез с помощью доверительных интервалов	Сам. работа	5	10		Л1.1
Раздел 3. Проверка статистических гипотез						
3.1.	Постановка задачи. Критерии согласия и методика их построения	Лекции	5	1		Л2.2, Л1.1
3.2.	Простая гипотеза против простой альтернативы. Рандомизация. РНМ-критерии.	Лекции	5	1		Л2.2, Л1.1
3.3.	Критерий Пирсона хи-квадрат и его модификации. Проверка гипотез о виде распределения	Лекции	5	2		Л2.2, Л1.1
3.4.	Асимптотическая оптимальность и обоснование критерия Пирсона	Сам. работа	5	6		Л2.2, Л1.1
3.5.	Проверка гипотез однородности непараметрическими критериями	Сам. работа	5	8		Л2.2, Л1.1
3.6.	Условия применимости критерия Стьюдента. Несимметричный критерий проверки равенства средних. Распределение Фишера – Снедекора	Сам. работа	5	6		Л2.2, Л1.1
Раздел 4. Линейная регрессия						
4.1.	Доверительные интервалы для параметров регрессии	Сам. работа	5	8		Л2.2, Л1.1
4.2.	Общее решение задачи регрессии. Прогноз стационарной случайной последовательности	Лекции	5	1		Л2.2, Л1.1
4.3.	Определение адекватности линейной модели	Сам. работа	5	6		Л2.2, Л1.1

Код занятия	Наименование разделов и тем	Вид занятия	Семестр	Часов	Компетенции	Литература
Раздел 5. Статистика случайных процессов						
5.1.	Определение и основные характеристики случайных процессов. Гауссовские процессы	Лекции	5	2		Л2.2, Л1.1
5.2.	Классы случайных процессов. Спектральная теория	Лекции	5	1		Л2.2, Л1.1
5.3.	Оценивание основных характеристик СП. Классы случайных процессов и моделирование с их помощью	Сам. работа	5	12		Л2.1, Л2.2
5.4.	Интегрирование и дифференцирование случайных процессов	Сам. работа	5	12		Л2.1

5. Фонд оценочных средств

5.1. Контрольные вопросы и задания для проведения текущего контроля и промежуточной аттестации по итогам освоения дисциплины
см. приложение
5.2. Темы письменных работ для проведения текущего контроля (эссе, рефераты, курсовые работы и др.)
см. приложение
5.3. Фонд оценочных средств для проведения промежуточной аттестации
см. прикрепленный файл
Приложения
Приложение 1.  Задачник по статистике.pdf
Приложение 2.  01.03 02 Математическая статистика.docx

6. Учебно-методическое и информационное обеспечение дисциплины

6.1. Рекомендуемая литература				
6.1.1. Основная литература				
	Авторы	Заглавие	Издательство, год	Эл. адрес
Л1.1	Дронов С.В.	Математическая статистика:	АлтГУ, 2016	http://elibrary.asu.ru/handle/asu/2845
6.1.2. Дополнительная литература				
	Авторы	Заглавие	Издательство, год	Эл. адрес
Л2.1	Дронов С.В.	Методы и задачи многомерной статистики: учебник	АлтГУ, 2015	http://elibrary.asu.ru/handle/asu/1096

Л2.2	Дронов С.В.	Сборник задач по теории случайных процессов и стохастическому анализу:	АлтГУ, 2013	http://elibrary.asu.ru/handle/asu/172
6.2. Перечень ресурсов информационно-телекоммуникационной сети "Интернет"				
	Название		Эл. адрес	
Э1	Сайт библиотеки АлтГУ: www.lib.asu.ru ;		www.lib.asu.ru	
Э2	электронно-библиотечная система издательства «Лань»: www.e.lanbook.com ;		www.e.lanbook.com	
Э3	электронно-библиотечная система "Университетская библиотека online": www.biblioclub.ru ;		http://ru.wikipedia.org	
Э4	свободная энциклопедия «Википедия»: http://ru.wikipedia.org		www.biblioclub.ru	
Э5	Научная электронная библиотека elibrary (http://elibrary.ru)		http://elibrary.ru	
Э6	Электронный курс "Математическая статистика"		https://portal.edu.asu.ru/course/view.php?id=897	
Э7	Электронный курс по случайным процессам		https://portal.edu.asu.ru/course/view.php?id=6141	
6.3. Перечень программного обеспечения				
Microsoft Office, Microsoft Windows, 7-Zip, AcrobatReader,				
6.4. Перечень информационных справочных систем				
1.Единый образовательный портал http://portal.edu.asu.ru/ 2.Электронная библиотечная система Алтайского государственного университета (http://elibrary.asu.ru/); 3.Научная электронная библиотека elibrary (http://elibrary.ru)				

7. Материально-техническое обеспечение дисциплины

Аудитория	Назначение	Оборудование
Учебная аудитория	для проведения занятий лекционного типа, занятий семинарского типа (лабораторных и(или) практических), групповых и индивидуальных консультаций, текущего контроля и промежуточной аттестации, курсового проектирования (выполнения курсовых работ), проведения практик	Стандартное оборудование (учебная мебель для обучающихся, рабочее место преподавателя, доска)
Помещение для самостоятельной работы	помещение для самостоятельной работы обучающихся	Компьютеры, ноутбуки с подключением к информационно-телекоммуникационной сети «Интернет», доступом в электронную информационно-образовательную среду АлтГУ
Учебная аудитория	для проведения занятий лекционного типа, занятий семинарского типа (лабораторных и(или) практических), групповых и индивидуальных консультаций, текущего	Стандартное оборудование (учебная мебель для обучающихся, рабочее место преподавателя, доска)

Аудитория	Назначение	Оборудование
	контроля и промежуточной аттестации, курсового проектирования (выполнения курсовых работ), проведения практик	

8. Методические указания для обучающихся по освоению дисциплины

1. Для успешного освоения содержания дисциплины необходимо посещать лекции, принимать активное участие в работе на семинаре, практическом занятии, а также выполнять задания, предлагаемые преподавателем для самостоятельного изучения.
2. Лекция.
 - На лекцию приходите не опаздывая, так как это неэтично.
 - На лекционных занятиях необходимо конспектировать изучаемый материал.
 - Для систематизации лекционного материала, который будет полезен при подготовке к итоговому контролю знаний, записывайте на каждой лекции тему, вопросы для изучения, рекомендуемую литературу.
 - В каждом вопросе выделяйте главное, обязательно запишите ключевые моменты (определение, факты, законы, правила и т.д.), подчеркните их.
 - Если по содержанию материала возникают вопросы, не нужно выкрикивать, запишите их и задайте по окончании лекции или на семинарском занятии.
 - Перед следующей лекцией обязательно прочитайте предыдущую, чтобы актуализировать знания и осознанно приступить к освоению нового содержания.
3. Семинарское (практическое) занятие – это форма работы, где студенты максимально активно участвуют в обсуждении темы.
 - Для подготовки к семинару необходимо взять план семинарского занятия (у преподавателя).
 - Самостоятельную подготовку к семинарскому занятию необходимо начинать с изучения понятийного аппарата темы. Рекомендуем использовать справочную литературу (словари, справочники, энциклопедии), целесообразно создать и вести свой словарь терминов.
 - На семинар выносятся обсуждения не одного вопроса, поэтому важно просматривать и изучать все вопросы семинара, но один из вопросов исследовать наиболее глубоко, с использованием дополнительных источников (в том числе тех, которые вы нашли самостоятельно). Не нужно пересказывать лекцию.
 - Важно запомнить, что любой источник должен нести достоверную информацию, особенно это относится к Internet-ресурсам. При использовании Internet - ресурсов в процессе подготовки не нужно их автоматически «скачивать», они должны быть проанализированы. Не нужно «скачивать» готовые рефераты, так как их однообразие преподаватель сразу выявляет, кроме того, они могут быть сомнительного качества.
 - В процессе изучения темы анализируйте несколько источников. Используйте периодическую печать - специальные журналы.
 - Полезным будет работа с электронными учебниками и учебными пособиями в Internet-библиотеках. Зарегистрируйтесь в них: университетская библиотека Онлайн (<http://www.biblioclub.ru/>) и электронно-библиотечная система «Лань» (<http://e.lanbook.com/>).
 - В процессе подготовки и построения ответов при выступлении не просто пересказывайте текст учебника, но и выражайте свою личностно-профессиональную оценку прочитанного.
 - Принимайте участие в дискуссиях, круглых столах, так как они развивают ваши навыки коммуникативного общения.
 - Если к семинарским занятиям предлагаются задания практического характера, продумайте план их выполнения или решения при подготовке к семинару.
 - При возникновении трудностей в процессе подготовки взаимодействуйте с преподавателем, консультируйтесь по самостоятельному изучению темы.
4. Самостоятельная работа.
 - При изучении дисциплины не все вопросы рассматриваются на лекциях и семинарских занятиях, часть вопросов рекомендуется преподавателем для самостоятельного изучения.
 - Поиск ответов на вопросы и выполнение заданий для самостоятельной работы позволит вам расширить и углубить свои знания по курсу, применить теоретические знания в решении задач практического содержания, закрепить изученное ранее.
 - Эти задания следует выполнять не «наскоком», а постепенно, планомерно, следуя порядку изучения тем курса.
 - При возникновении вопросов обратитесь к преподавателю в день консультаций на кафедре.
 - Выполнив их, проанализируйте качество их выполнения. Это поможет вам развивать умения самоконтроля и оценочные компетенции.
5. Итоговый контроль.
 - Для подготовки к зачету возьмите перечень примерных вопросов у методиста кафедры.

- В списке вопросов выделите те, которые были рассмотрены на лекции, семинарских занятиях. Обратитесь к своим записям, выделите существенное. Для более детального изучения изучите рекомендуемую литературу.

МИНОБРНАУКИ РОССИИ

федеральное государственное бюджетное образовательное учреждение высшего образования
«Алтайский государственный университет»

Математический анализ рабочая программа дисциплины

Закреплена за кафедрой	Кафедра математического анализа
Направление подготовки	01.03.02. Прикладная математика и информатика
Профиль	Прикладной анализ данных и компьютерное моделирование
Форма обучения	Очная
Общая трудоемкость	12 ЗЕТ
Учебный план	01_03_02_Прикладная математика и информатика_ПАДиКМ-2023

Часов по учебному плану	432	Виды контроля по семестрам
в том числе:		экзамены: 1, 2
аудиторные занятия	172	
самостоятельная работа	206	
контроль	54	

Распределение часов по семестрам

Курс (семестр)	1 (1)		1 (2)		Итого	
	Неделя		Неделя			
Вид занятий	УП	РПД	УП	РПД	УП	РПД
Лекции	42	42	42	42	84	84
Практические	44	44	44	44	88	88
Сам. работа	67	67	139	139	206	206
Часы на контроль	27	27	27	27	54	54
Итого	180	180	252	252	432	432

Программу составил(и):
к.ф.-м.н., доцент, Саженок А.Н.

Рецензент(ы):
к.ф.-м.н., доцент, Пономарёв И.В.

Рабочая программа дисциплины
Математический анализ

разработана в соответствии с ФГОС:
Федеральный государственный образовательный стандарт высшего образования - бакалавриат по направлению подготовки 01.03.02 Прикладная математика и информатика (приказ Минобрнауки России от 10.01.2018 г. № 9)

составлена на основании учебного плана:
01.03.02 Прикладная математика и информатика
утвержденного учёным советом вуза от 26.06.2023 протокол № 4.

Рабочая программа одобрена на заседании кафедры
Кафедра математического анализа

Протокол от 29.06.2022 г. № 6
Срок действия программы: 2022-2023 уч. г.

Заведующий кафедрой
к.ф.-м.н., доцент Саженок А.Н.

Визирование РПД для исполнения в очередном учебном году

Рабочая программа пересмотрена, обсуждена и одобрена для
исполнения в 2023-2024 учебном году на заседании кафедры

Кафедра математического анализа

Протокол от 29.06.2022 г. № 6
Заведующий кафедрой *к.ф.-м.н., доцент Саженок А.Н.*

1. Цели освоения дисциплины

1.1.	Цель освоения учебной дисциплины «Математический анализ» – освоение студентами основ и методов дифференциального и интегрального исчисления функций одного и нескольких переменных; формирование уровня математической культуры, достаточного для понимания и усвоения последующих курсов по непрерывной математике; привитие навыков исследовательской работы.
------	---

2. Место дисциплины в структуре ООП

Цикл (раздел) ООП: Б1.О.04

3. Компетенции обучающегося, формируемые в результате освоения дисциплины

ОПК-1	Способен применять фундаментальные знания, полученные в области математических и (или) естественных наук, и использовать их в профессиональной деятельности
ОПК-1.1	Демонстрирует навыки работы с учебной литературой по основным дисциплинам математических и (или) естественных наук
ОПК-1.2	Использует фундаментальные знания (основные понятия, факты, концепции, принципы математики, информатики, естественных наук и т.д.) для решения практических задач, связанных с прикладной математикой и информатикой
ОПК-1.3	Умеет применять на практике математические модели и компьютерные технологии для использования их при решении задач профессиональной деятельности

В результате освоения дисциплины обучающийся должен

3.1.	Знать:
3.1.1.	основные понятия, определения и свойства объектов математического анализа, формулировки и доказательства утверждений, методы их доказательства, дифференциальное и интегральное исчисление функций одного и нескольких переменных; об основных объектах исследования и понятиях математического анализа: множестве вещественных чисел, пределе числовой последовательности, пределе, непрерывности, производной и интеграле функции одного переменного, дифференцируемости, частных производных и дифференциалах функции многих переменных и др.
3.2.	Уметь:
3.2.1.	доказывать утверждения математического анализа, решать задачи математического анализа, уметь применять полученные навыки в других областях математического знания и дисциплинах естественнонаучного содержания.
3.3.	Иметь навыки и (или) опыт деятельности (владеть):
3.3.1.	навыками работы с аппаратом математического анализа, с методами доказательства утверждений, применения математического анализа в других областях математического знания и дисциплинах естественнонаучного содержания.

4. Структура и содержание дисциплины

Код занятия	Наименование разделов и тем	Вид занятия	Семестр	Часов	Компетенции	Литература
Раздел 1. Предмет математического анализа, сведения о множествах и логической символике, отображение и функции						

Код занятия	Наименование разделов и тем	Вид занятия	Семестр	Часов	Компетенции	Литература
1.1.	Предмет математического анализа, сведения о множествах и логической символике, отображение и функции	Лекции	1	2		Л1.1, Л2.1
1.2.	Предмет математического анализа, сведения о множествах и логической символике, отображение и функции	Практические	1	4		Л1.1, Л2.1
1.3.	Предмет математического анализа, сведения о множествах и логической символике, отображение и функции	Сам. работа	1	2		Л1.1, Л2.1
Раздел 2. Действительные числа						
2.1.	алгебраические свойства множества \mathbb{R} . действительных чисел; аксиома полноты множества \mathbb{R} . Действия над действительными числами, принцип Архимеда. Основные принципы полноты множества \mathbb{R} : существование точной верхней (нижней) грани числового множества, принцип вложенных отрезков, дедекиндово сечение, лемма о конечном покрытии	Лекции	1	2		Л1.1, Л2.1
2.2.	алгебраические свойства множества \mathbb{R} . действительных чисел; аксиома полноты множества \mathbb{R} . Действия над действительными числами, принцип Архимеда. Основные принципы полноты множества \mathbb{R} : существование точной верхней (нижней) грани числового множества, принцип вложенных отрезков, дедекиндово сечение, лемма о конечном покрытии	Практические	1	2		Л1.1, Л2.1
2.3.	алгебраические свойства множества \mathbb{R} . действительных чисел; аксиома полноты множества \mathbb{R} . Действия над действительными числами, принцип Архимеда.	Сам. работа	1	4		Л1.1, Л2.1

Код занятия	Наименование разделов и тем	Вид занятия	Семестр	Часов	Компетенции	Литература
	Основные принципы полноты множества R : существование точной верхней (нижней) грани числового множества, принцип вложенных отрезков, дедекиндово сечение, лемма о конечном покрытии					
Раздел 3. Теория пределов						
3.1.	предел числовой последовательности; основные свойства и признаки существования предела; предельные точки множества и теорема Больцано-Вейерштрасса о выделении сходящейся подпоследовательности; предел монотонной последовательности; число "ε", верхний и нижний пределы; критерий Коши существования предела	Лекции	1	4		Л1.1, Л2.1
3.2.	предел числовой последовательности; основные свойства и признаки существования предела; предельные точки множества и теорема Больцано-Вейерштрасса о выделении сходящейся подпоследовательности; предел монотонной последовательности; число "ε", верхний и нижний пределы; критерий Коши существования предела	Практические	1	4		Л1.1, Л2.1
3.3.	предел числовой последовательности; основные свойства и признаки существования предела; предельные точки множества и теорема Больцано-Вейерштрасса о выделении сходящейся подпоследовательности; предел монотонной последовательности; число "ε", верхний и нижний пределы; критерий Коши существования предела	Сам. работа	1	15		Л1.1, Л2.1
Раздел 4. Предел функции						
4.1.	предел функции в точке; свойства пределов;	Лекции	1	4		Л1.1, Л2.1

Код занятия	Наименование разделов и тем	Вид занятия	Семестр	Часов	Компетенции	Литература
	бесконечно малые и бесконечно большие функции и последовательности; предел отношения синуса бесконечно малого аргумента к аргументу; общая теория предела; основные свойства предела; критерий Коши существования предела; сравнение поведения функций на базе; символы "o", "O", "~".					
4.2.	предел функции в точке; свойства пределов; бесконечно малые и бесконечно большие функции и последовательности; предел отношения синуса бесконечно малого аргумента к аргументу; общая теория предела; основные свойства предела; критерий Коши существования предела; сравнение поведения функций на базе; символы "o", "O", "~".	Практические	1	4		Л1.1, Л2.1
4.3.	предел функции в точке; свойства пределов; бесконечно малые и бесконечно большие функции и последовательности; предел отношения синуса бесконечно малого аргумента к аргументу; общая теория предела; основные свойства предела; критерий Коши существования предела; сравнение поведения функций на базе; символы "o", "O", "~".	Сам. работа	1	6		Л1.1, Л2.1
Раздел 5. Непрерывность функции						
5.1.	локальные свойства непрерывных функций; непрерывность функции от функции; точка разрыва; ограниченность функции, непрерывной на отрезке; существование наибольшего и наименьшего значений; прохождение через все	Лекции	1	5		Л1.1, Л2.1

Код занятия	Наименование разделов и тем	Вид занятия	Семестр	Часов	Компетенции	Литература
	промежуточные значения					
5.2.	локальные свойства непрерывных функций; непрерывность функции от функции; точка разрыва; ограниченность функции, непрерывной на отрезке; существование наибольшего и наименьшего значений; прохождение через все промежуточные значения	Практические	1	4		Л1.1, Л2.1
5.3.	локальные свойства непрерывных функций; непрерывность функции от функции; точка разрыва; ограниченность функции, непрерывной на отрезке; существование наибольшего и наименьшего значений; прохождение через все промежуточные значения	Сам. работа	1	6		Л1.1, Л2.1
Раздел 6. Равномерная непрерывность функции						
6.1.	равномерная непрерывность функции, непрерывной на отрезке; монотонные функции, существование и непрерывность обратной функции	Лекции	1	2		Л1.1, Л2.1
6.2.	равномерная непрерывность функции, непрерывной на отрезке; монотонные функции, существование и непрерывность обратной функции	Практические	1	2		Л1.1, Л2.1
6.3.	равномерная непрерывность функции, непрерывной на отрезке; монотонные функции, существование и непрерывность обратной функции	Сам. работа	1	6		Л1.1, Л2.1
Раздел 7. Непрерывность элементарных функций						
7.1.	Основные элементарные функции.	Лекции	1	2		Л1.1, Л2.1
7.2.	Основные элементарные функции.	Практические	1	2		Л1.1, Л2.1
Раздел 8. Дифференциалы и производные						
8.1.	дифференцируемость функции в точке; производная в точке, дифференциал и их геометрический смысл;	Лекции	1	6		Л1.1, Л2.1

Код занятия	Наименование разделов и тем	Вид занятия	Семестр	Часов	Компетенции	Литература
	механический смысл производной; правила дифференцирования; производные и дифференциалы высших порядков; формула Лейбница					
8.2.	дифференцируемость функции в точке; производная в точке, дифференциал и их геометрический смысл; механический смысл производной; правила дифференцирования; производные и дифференциалы высших порядков; формула Лейбница	Практические	1	6		Л1.1, Л2.1
8.3.	дифференцируемость функции в точке; производная в точке, дифференциал и их геометрический смысл; механический смысл производной; правила дифференцирования; производные и дифференциалы высших порядков; формула Лейбница	Сам. работа	1	10		Л1.1, Л2.1
Раздел 9. Основные теоремы дифференциального исчисления и их приложения						
9.1.	теоремы Ролля, Лагранжа и Коши о конечных приращениях; локальная формула Тейлора; асимптотические разложения элементарных функций; формула Тейлора с остаточным членом	Лекции	1	8		Л1.1, Л2.1
9.2.	теоремы Ролля, Лагранжа и Коши о конечных приращениях; локальная формула Тейлора; асимптотические разложения элементарных функций; формула Тейлора с остаточным членом	Практические	1	8		Л1.1, Л2.1
9.3.	теоремы Ролля, Лагранжа и Коши о конечных приращениях; локальная формула Тейлора; асимптотические разложения элементарных функций; формула Тейлора	Сам. работа	1	6		Л1.1, Л2.1

Код занятия	Наименование разделов и тем	Вид занятия	Семестр	Часов	Компетенции	Литература
	с остаточным членом					
Раздел 10. Применение дифференциального исчисления к исследованию функций						
10.1.	признаки постоянства, монотонность, экстремумы, выпуклость, точки перегиба, раскрытие неопределенностей; геометрические приложения	Лекции	1	7		Л1.1, Л2.1
10.2.	признаки постоянства, монотонность, экстремумы, выпуклость, точки перегиба, раскрытие неопределенностей; геометрические приложения	Практические	1	8		Л1.1, Л2.1
10.3.	признаки постоянства, монотонность, экстремумы, выпуклость, точки перегиба, раскрытие неопределенностей; геометрические приложения	Сам. работа	1	12		Л1.1, Л2.1
10.4.		Экзамен	1	27		Л1.1, Л2.1
Раздел 11. Числовые ряды						
11.1.	сходимость и сумма числового ряда; критерий Коши; знакопостоянные ряды; сравнение рядов; признаки сходимости Даламбера, Коши, интегральный признак сходимости; признак Лейбница	Лекции	2	4		Л1.1, Л2.1
11.2.	сходимость и сумма числового ряда; критерий Коши; знакопостоянные ряды; сравнение рядов; признаки сходимости Даламбера, Коши, интегральный признак сходимости; признак Лейбница	Практические	2	2		Л1.1, Л2.1
11.3.	сходимость и сумма числового ряда; критерий Коши; знакопостоянные ряды; сравнение рядов; признаки сходимости Даламбера, Коши, интегральный признак сходимости; признак Лейбница	Сам. работа	2	4		Л1.1, Л2.1
Раздел 12. Абсолютная и условная сходимость						

Код занятия	Наименование разделов и тем	Вид занятия	Семестр	Часов	Компетенции	Литература
12.1.	абсолютная и условная сходимость; преобразование Абеля и его применение к рядам	Лекции	2	2		Л1.1, Л2.1
12.2.	абсолютная и условная сходимость; преобразование Абеля и его применение к рядам	Практические	2	4		Л1.1, Л2.1
12.3.	абсолютная и условная сходимость; преобразование Абеля и его применение к рядам	Сам. работа	2	4		Л1.1, Л2.1
Раздел 13. Неопределенный интеграл						
13.1.	первообразная функция, неопределенный интеграл и его основные свойства; таблица формул интегрирования	Лекции	2	2		Л1.1, Л2.1
13.2.	первообразная функция, неопределенный интеграл и его основные свойства; таблица формул интегрирования	Практические	2	2		Л1.1, Л2.1
13.3.	первообразная функция, неопределенный интеграл и его основные свойства; таблица формул интегрирования	Сам. работа	2	6		Л1.1, Л2.1
Раздел 14. Основные вычислительные формулы						
14.1.	замена переменной, интегрирование по частям; интегрирование рациональных функций; интегрирование некоторых простейших иррациональных и трансцендентных функций	Лекции	2	4		Л1.1, Л2.1
14.2.	замена переменной, интегрирование по частям; интегрирование рациональных функций; интегрирование некоторых простейших иррациональных и трансцендентных функций	Практические	2	4		Л1.1, Л2.1
14.3.	замена переменной, интегрирование по частям; интегрирование рациональных функций; интегрирование некоторых простейших иррациональных и	Сам. работа	2	20		Л1.1, Л2.1

Код занятия	Наименование разделов и тем	Вид занятия	Семестр	Часов	Компетенции	Литература
	трансцендентных функций					
Раздел 15. Определенный интеграл						
15.1.	Определенный интеграл Римана. Суммы Дарбу и их свойства. Критерий интегрируемости.	Лекции	2	2		Л1.1, Л2.1
15.2.	Определенный интеграл. Суммы Дарбу и их свойства. Критерий интегрируемости.	Практические	2	2		Л1.1, Л2.1
15.3.	Определенный интеграл. Суммы Дарбу и их свойства. Критерий интегрируемости.	Сам. работа	2	8		Л1.1, Л2.1
Раздел 16. Классы интегрируемых функций						
16.1.	интегрируемость непрерывной функции, монотонной функции и ограниченной функции с конечным числом точек разрыва	Лекции	2	2		Л1.1, Л2.1
16.2.	интегрируемость непрерывной функции, монотонной функции и ограниченной функции с конечным числом точек разрыва	Практические	2	2		Л1.1, Л2.1
16.3.	интегрируемость непрерывной функции, монотонной функции и ограниченной функции с конечным числом точек разрыва	Сам. работа	2	15		Л1.1, Л2.1
Раздел 17. Свойства определенного интеграла						
17.1.	Свойства определенного интеграла. Первая теорема о среднем.	Лекции	2	2		Л1.1, Л2.1
17.2.	Арифметические и порядковые свойства	Сам. работа	2	4		Л1.1, Л2.1
Раздел 18. Интеграл с переменным верхним пределом						
18.1.	Интеграл с переменным верхним пределом, непрерывность и дифференцируемость. Существование первообразной для непрерывной на промежутке функции. Формула Ньютона-	Лекции	2	2		Л1.1, Л2.1

Код занятия	Наименование разделов и тем	Вид занятия	Семестр	Часов	Компетенции	Литература
	Лейбница. Вторая теорема о среднем.					
18.2.	Теоремы о среднем	Сам. работа	2	4		Л1.1, Л2.1
Раздел 19. Вычислительные формулы и приложения определенного интеграла						
19.1.	Замена переменного и интегрирование по частям для определенного интеграла. Приложения определенного интеграла: длина дуги, площади, объемы тел вращения, механические и физические приложения.	Лекции	2	4		Л1.1, Л2.1
19.2.	Замена переменного и интегрирование по частям для определенного интеграла. Приложения определенного интеграла.	Практические	2	6		Л1.1, Л2.1
19.3.	Замена переменного и интегрирование по частям для определенного интеграла. Приложения определенного интеграла.	Сам. работа	2	12		Л1.1, Л2.1
Раздел 20. Несобственные интегралы						
20.1.	Несобственные интегралы: интегралы с бесконечными пределами и интегралы от неограниченных функций; признаки сходимости	Лекции	2	2		Л1.1, Л2.1
20.2.	Несобственные интегралы: интегралы с бесконечными пределами и интегралы от неограниченных функций; признаки сходимости	Практические	2	2		Л1.1, Л2.1
20.3.	Несобственные интегралы: интегралы с бесконечными пределами и интегралы от неограниченных функций; признаки сходимости	Сам. работа	2	15		Л1.1, Л2.1
Раздел 21. Функции многих переменных						
21.1.	Евклидово пространство n измерений; обзор основных метрических и топологических характеристик точечных множеств евклидова пространства	Лекции	2	2		Л1.1, Л2.1
21.2.	Евклидово пространство n измерений; обзор основных метрических и	Практические	2	4		Л1.1, Л2.1


Код занятия	Наименование разделов и тем	Вид занятия	Семестр	Часов	Компетенции	Литература
	топологических характеристик точечных множеств евклидова пространства					
21.3.	Многомерное пространство	Сам. работа	2	4		Л1.1, Л2.1
Раздел 22. Пределы функции многих переменных						
22.1.	Функции многих переменных. Двойной и повторный пределы. Непрерывность. Свойства непрерывных функций на множествах (теоремы Вейерштрасса и теорема о промежуточном значении). Равномерная непрерывность.	Лекции	2	2		Л1.1, Л2.1
22.2.	Функции многих переменных. Двойной и повторный пределы. Непрерывность. Свойства непрерывных функций на множествах (теоремы Вейерштрасса и теорема о промежуточном значении). Равномерная непрерывность.	Практические	2	2		Л1.1, Л2.1
22.3.	Пределы и непрерывность функции многих переменных	Сам. работа	2	4		Л1.1, Л2.1
Раздел 23. Дифференциал и частные производные функции многих переменных						
23.1.	дифференциал и частные производные функции многих переменных; производная по направлению; градиент; достаточное условие дифференцируемости; касательная плоскость и нормаль к поверхности; дифференцирование сложных функций	Лекции	2	2		Л1.1, Л2.1
23.2.	дифференциал и частные производные функции многих переменных; производная по направлению; градиент; достаточное условие дифференцируемости; касательная плоскость и нормаль к поверхности; дифференцирование сложных функций	Практические	2	2		Л1.1, Л2.1

Код занятия	Наименование разделов и тем	Вид занятия	Семестр	Часов	Компетенции	Литература
23.3.	дифференциал и частные производные функции многих переменных; производная по направлению; градиент; достаточное условие дифференцируемости; касательная плоскость и нормаль к поверхности; дифференцирование сложных функций	Сам. работа	2	10		Л1.1, Л2.1
Раздел 24. Формула Тейлора и экстремумы функций многих переменных.						
24.1.	частные производные высших порядков, свойства смешанных производных; дифференциалы высших порядков; формула Тейлора для функций нескольких независимых переменных; экстремум;	Лекции	2	2		Л1.1, Л2.1
24.2.	частные производные высших порядков, свойства смешанных производных; дифференциалы высших порядков; формула Тейлора для функций нескольких независимых переменных; экстремум;	Практические	2	4		Л1.1, Л2.1
24.3.	частные производные высших порядков, свойства смешанных производных; дифференциалы высших порядков; формула Тейлора для функций нескольких независимых переменных; экстремум;	Сам. работа	2	8		Л1.1, Л2.1
Раздел 25. Степенные ряды						
25.1.	радиус сходимости, формула Коши-Адамара; равномерная сходимость и непрерывность суммы степенного ряда; почленное интегрирование и дифференцирование степенных рядов; ряд Тейлора; разложение элементарных функций в степенные ряды; оценка с помощью формулы Тейлора погрешности при замене функции многочленом; ряды с комплексными членами; формулы Эйлера; применение рядов к приближенным	Лекции	2	4		Л1.1, Л2.1

Код занятия	Наименование разделов и тем	Вид занятия	Семестр	Часов	Компетенции	Литература
	вычислениям; теоремы Вейерштрасса о приближении непрерывных функций многочленами					
25.2.	радиус сходимости, формула Коши-Адамара; равномерная сходимость и непрерывность суммы степенного ряда; почленное интегрирование и дифференцирование степенных рядов; ряд Тейлора; разложение элементарных функций в степенные ряды; оценка с помощью формулы Тейлора погрешности при замене функции многочленом; ряды с комплексными членами; формулы Эйлера; применение рядов к приближенным вычислениям; теоремы Вейерштрасса о приближении непрерывных функций многочленами	Практические	2	4		Л1.1, Л2.1
25.3.	радиус сходимости, формула Коши-Адамара; равномерная сходимость и непрерывность суммы степенного ряда; почленное интегрирование и дифференцирование степенных рядов; ряд Тейлора; разложение элементарных функций в степенные ряды; оценка с помощью формулы Тейлора погрешности при замене функции многочленом; ряды с комплексными членами; формулы Эйлера; применение рядов к приближенным вычислениям; теоремы Вейерштрасса о приближении непрерывных функций многочленами	Сам. работа	2	6		Л1.1, Л2.1
Раздел 26. Ряды Фурье по тригонометрической системе						
26.1.	достаточное условие разложимости функции в тригонометрический ряд Фурье; сходимость в среднем; равенство Парсеваля; интеграл Фурье и преобразование Фурье	Лекции	2	4		Л1.1, Л2.1

Код занятия	Наименование разделов и тем	Вид занятия	Семестр	Часов	Компетенции	Литература
26.2.	достаточное условие разложимости функции в тригонометрический ряд Фурье; сходимость в среднем; равенство Парсеваля; интеграл Фурье и преобразование Фурье	Практические	2	4		Л1.1, Л2.1
26.3.	достаточное условие разложимости функции в тригонометрический ряд Фурье; сходимость в среднем; равенство Парсеваля; интеграл Фурье и преобразование Фурье	Сам. работа	2	15		Л1.1, Л2.1
26.4.	Ряды и интегралы	Экзамен	2	27		Л1.1, Л2.1

5. Фонд оценочных средств

5.1. Контрольные вопросы и задания для проведения текущего контроля и промежуточной аттестации по итогам освоения дисциплины
см. Приложение
5.2. Темы письменных работ для проведения текущего контроля (эссе, рефераты, курсовые работы и др.)
см. Приложение
5.3. Фонд оценочных средств для проведения промежуточной аттестации
см. Приложение
Приложения
Приложение 1.  01 03 02 ФОС1 Математический анализ.doc

6. Учебно-методическое и информационное обеспечение дисциплины

6.1. Рекомендуемая литература				
6.1.1. Основная литература				
	Авторы	Заглавие	Издательство, год	Эл. адрес
Л1.1	Кудрявцев Л.Д.	Курс математического анализа в 3 т. Том 1: учебник для бакалавров	М.: Юрайт, 2019	https://biblio-online.ru/book/kurs-matematicheskogo-analiza-v-3-t-tom-1-425369
6.1.2. Дополнительная литература				
	Авторы	Заглавие	Издательство, год	Эл. адрес
Л2.1	Кудрявцев Л.Д.	Краткий курс математического анализа. Т.2.: учебник	Физматлит, 2002	

6.2. Перечень ресурсов информационно-телекоммуникационной сети "Интернет"		
	Название	Эл. адрес
Э1	Поисковые системы интернета.	
Э2	Сайт библиотеки АлтГУ: www.lib.asu.ru ;	
Э3	электронно-библиотечная система издательства «Лань»: www.e.lanbook.com ;	
Э4	электронно-библиотечная система "Университетская библиотека online": www.biblioclub.ru ;	
Э5	Курс в Moodle Матанализ 1	https://portal.edu.asu.ru/course/view.php?id=2255
Э6	Курс в Moodle Матанализ 2	https://portal.edu.asu.ru/course/view.php?id=2260
Э7	Курс в Moodle Матанализ 3	https://portal.edu.asu.ru/course/view.php?id=2963
6.3. Перечень программного обеспечения		
Microsoft Office, Microsoft Windows, 7-Zip, AcrobatReader		
6.4. Перечень информационных справочных систем		
<p>1.Единый образовательный портал http://portal.edu.asu.ru/</p> <p>2.Электронная библиотечная система Алтайского государственного университета (http://elibrary.asu.ru);</p> <p>3.Научная электронная библиотека elibrary (http://elibrary.ru)</p>		

7. Материально-техническое обеспечение дисциплины

Аудитория	Назначение	Оборудование
Учебная аудитория	для проведения занятий лекционного типа, занятий семинарского типа (лабораторных и(или) практических), групповых и индивидуальных консультаций, текущего контроля и промежуточной аттестации, курсового проектирования (выполнения курсовых работ), проведения практик	Стандартное оборудование (учебная мебель для обучающихся, рабочее место преподавателя, доска)
Помещение для самостоятельной работы	помещение для самостоятельной работы обучающихся	Компьютеры, ноутбуки с подключением к информационно-телекоммуникационной сети «Интернет», доступом в электронную информационно-образовательную среду АлтГУ
Учебная аудитория	для проведения занятий лекционного типа, занятий семинарского типа (лабораторных и(или) практических), групповых и индивидуальных консультаций, текущего	Стандартное оборудование (учебная мебель для обучающихся, рабочее место преподавателя, доска)

Аудитория	Назначение	Оборудование
	контроля и промежуточной аттестации, курсового проектирования (выполнения курсовых работ), проведения практик	

8. Методические указания для обучающихся по освоению дисциплины

1. Для успешного освоения содержания дисциплины необходимо посещать лекции, принимать активное участие в работе на семинаре, практическом занятии, а также выполнять задания, предлагаемые преподавателем для самостоятельного изучения.
2. Лекция.
 - На лекцию приходите не опаздывая, так как это неэтично.
 - На лекционных занятиях необходимо конспектировать изучаемый материал.
 - Для систематизации лекционного материала, который будет полезен при подготовке к итоговому контролю знаний, записывайте на каждой лекции тему, вопросы для изучения, рекомендуемую литературу.
 - В каждом вопросе выделяйте главное, обязательно запишите ключевые моменты (определение, факты, законы, правила и т.д.), подчеркните их.
 - Если по содержанию материала возникают вопросы, не нужно выкрикивать, запишите их и задайте по окончании лекции или на семинарском занятии.
 - Перед следующей лекцией обязательно прочитайте предыдущую, чтобы актуализировать знания и осознанно приступить к освоению нового содержания.
3. Семинарское (практическое) занятие – это форма работы, где студенты максимально активно участвуют в обсуждении темы.
 - Для подготовки к семинару необходимо взять план семинарского занятия (у преподавателя, на кафедре или в методическом кабинете).
 - Самостоятельную подготовку к семинарскому занятию необходимо начинать с изучения понятийного аппарата темы. Рекомендуем использовать справочную литературу (словари, справочники, энциклопедии).
 - На семинар выносятся обсуждения не одного вопроса, поэтому важно просматривать и изучать все вопросы семинара, но один из вопросов исследовать наиболее глубоко, с использованием дополнительных источников (в том числе тех, которые вы нашли самостоятельно). Не нужно пересказывать лекцию.
 - Важно запомнить, что любой источник должен нести достоверную информацию, особенно это относится к Internet-ресурсам. При использовании Internet - ресурсов в процессе подготовки не нужно их автоматически «скачивать», они должны быть проанализированы. Не нужно «скачивать» готовые рефераты, так как их однообразие преподаватель сразу выявляет, кроме того, они могут быть сомнительного качества.
 - В процессе изучения темы анализируйте несколько источников.
 - Полезным будет работа с электронными учебниками и учебными пособиями в Internet-библиотеках. Зарегистрируйтесь в них: университетская библиотека Онлайн (<http://www.biblioclub.ru/>) и электронно-библиотечная система «Лань» (<http://e.lanbook.com/>).
 - Принимайте участие в обсуждении темы и задач на практических занятиях, так как при этом развиваются ваши навыки коммуникативного общения по предмету.
 - Если к семинарским занятиям предлагаются задания практического характера, продумайте план их выполнения или решения при подготовке к семинару.
 - При возникновении трудностей в процессе подготовки взаимодействуйте с преподавателем, консультируйтесь по самостоятельному изучению темы.
4. Самостоятельная работа.
 - При изучении дисциплины для успешного её освоения необходимо самостоятельно прорешивать существенный объём задач, аналогичных или усложненного вида по отношению к решённым на аудиторных занятиях. К тому же не все вопросы рассматриваются на лекциях и семинарских занятиях, часть вопросов рекомендуется преподавателем для самостоятельного изучения.
 - Поиск ответов на вопросы и выполнение заданий для самостоятельной работы позволит вам расширить и углубить свои знания по курсу, применить теоретические знания в решении задач практического содержания, закрепить изученное ранее.
 - Эти задания следует выполнять не «наскоком», а постепенно, планомерно, следуя порядку изучения тем курса.
 - При возникновении вопросов обратитесь к преподавателю в день консультаций на кафедре.
 - Выполнив их, проанализируйте качество их выполнения. Это поможет вам развивать умения самоконтроля и оценочные компетенции.
5. Итоговый контроль.
 - Для подготовки к экзамену возьмите у преподавателя перечень экзаменационных вопросов .
 - В списке вопросов выделите те, которые были рассмотрены на лекции, семинарских занятиях. Обратитесь

к своим записям, выделите существенное. Для более детального изучения изучите рекомендуемую литературу.

- Если в списке вопросов есть те, которые не рассматривались на лекции, семинарском занятии, изучите их самостоятельно. Если есть сомнения, задайте вопросы на консультации перед экзаменом.

- Продумайте свой ответ на экзамене, его логику. Помните, что ваш теоретический ответ украсит приведение примеров, иллюстрация практического применения теоретического знания, а также уверенность и наличие авторской аргументированной позиции по рассматриваемому вопросу.

МИНОБРНАУКИ РОССИИ

федеральное государственное бюджетное образовательное учреждение высшего образования
«Алтайский государственный университет»

Методы оптимизации и оптимальное управление рабочая программа дисциплины

Закреплена за кафедрой	Кафедра теоретической кибернетики и прикладной математики
Направление подготовки	01.03.02. Прикладная математика и информатика
Профиль	Прикладной анализ данных и компьютерное моделирование
Форма обучения	Очная
Общая трудоемкость	5 ЗЕТ
Учебный план	01_03_02_Прикладная математика и информатика_ПАДиКМ-2023

Часов по учебному плану	180	Виды контроля по семестрам
в том числе:		экзамены: 7
аудиторные занятия	72	
самостоятельная работа	81	
контроль	27	

Распределение часов по семестрам

Курс (семестр)	4 (7)		Итого	
	Неделя 16			
Вид занятий	УП	РПД	УП	РПД
Лекции	30	30	30	30
Практические	42	42	42	42
Сам. работа	81	81	81	81
Часы на контроль	27	27	27	27
Итого	180	180	180	180

Программу составил(и):
к.т.н. , Доцент, Хворова Л.А.

Рецензент(ы):
к.ф.-м.н., зам. декана, Пономарев И.В.

Рабочая программа дисциплины
Методы оптимизации и оптимальное управление

разработана в соответствии с ФГОС:
Федеральный государственный образовательный стандарт высшего образования - бакалавриат по направлению подготовки 01.03.02 Прикладная математика и информатика (приказ Минобрнауки России от 10.01.2018 г. № 9)

составлена на основании учебного плана:
01.03.02 Прикладная математика и информатика
утвержденного учёным советом вуза от 26.06.2023 протокол № 4.

Рабочая программа одобрена на заседании кафедры
Кафедра теоретической кибернетики и прикладной математики

Протокол от 29.06.2022 г. № 11
Срок действия программы: 2023-2024 уч. г.

Заведующий кафедрой
к.т.н., доцент Понькина Е.В.

Визирование РПД для исполнения в очередном учебном году

Рабочая программа пересмотрена, обсуждена и одобрена для
исполнения в 2023-2024 учебном году на заседании кафедры

Кафедра теоретической кибернетики и прикладной математики

Протокол от 29.06.2022 г. № 11
Заведующий кафедрой *к.т.н., доцент Понькина Е.В.*

1. Цели освоения дисциплины

1.1.	Цель – приобретение знаний в области новых методов теории экстремальных задач и умение их применять в различных исследованиях теоретического и прикладного характера. Задачи: 1. Изучение основных принципов построения оптимизационных моделей и моделей управления. 2. Получение теоретических знаний в области методов теории экстремальных задач и задач управления различного типа. 3. Применение знаний к решению практических задач.
------	---

2. Место дисциплины в структуре ООП

Цикл (раздел) ООП: Б1.О.04

3. Компетенции обучающегося, формируемые в результате освоения дисциплины

ОПК-3	Способен применять и модифицировать математические модели для решения задач в области профессиональной деятельности
ОПК-3.1	Демонстрирует навыки применения современного математического аппарата для построения адекватных математических моделей реальных процессов, объектов и систем для решения задач в области своей профессиональной деятельности
ОПК-3.2	Имеет способность критически переосмысливать накопленный опыт, модифицировать при необходимости вид и характеристики разрабатываемой математической модели
ОПК-3.3	Умеет применять на практике математические модели и компьютерные технологии для решения различных задач в области своей профессиональной деятельности
ПК-1	Способность осуществлять научно-исследовательскую деятельность с использованием современных информационно-коммуникационных систем и достижений науки и техники
ПК-1.1	Знает основные понятия, методы и подходы теоретических и экспериментальных исследований с использованием информационнокоммуникационных систем
ПК-1.2	Использует современные информационно-коммуникационные технологии в научно-исследовательской деятельности
ПК-1.3	Владеет навыками осуществления научно-исследовательской деятельности с использованием современных информационно-коммуникационных систем и достижений науки и техники

В результате освоения дисциплины обучающийся должен

3.1.	Знать:
3.1.1.	о мощном и универсальном математическом аппарате, позволяющем решать экстремальные задачи в функциональных пространствах, и области применения задач вариационного исчисления и задач оптимального управления.
3.2.	Уметь:
3.2.1.	применять основные методы решения экстремальных задач и задач оптимального управления к решению конкретных задач, связанных с будущей профессиональной деятельностью.
3.3.	Иметь навыки и (или) опыт деятельности (владеть):
3.3.1.	применять классические методы математики при решении фундаментальных и прикладных задач; самостоятельно разбираться в мощном математическом аппарате, содержащемся в специальной литературе; доводить решение оптимизационной задачи до практически приемлемого результата (уметь

проводить доказательства и делать выводы).

4. Структура и содержание дисциплины

Код занятия	Наименование разделов и тем	Вид занятия	Семестр	Часов	Компетенции	Литература
Раздел 1. Классическая теория оптимизации						
1.1.	Основные понятия, связанные с экстремальными задачами	Лекции	7	2		Л1.1, Л2.1
1.2.	Экстремум функций многих переменных	Сам. работа	7	10		Л1.1, Л2.1
1.3.	Безусловная оптимизация. Гладкие задачи без ограничений. Гладкие задачи с ограничениями типа равенств. Правило множителей Лагранжа.	Лекции	7	2		Л1.1, Л2.1
1.4.	Решение гладких задач без ограничений	Практические	7	2		Л1.1, Л2.1
1.5.	Безусловная оптимизация. Гладкие задачи без ограничений	Сам. работа	7	20		Л1.1, Л2.1
1.6.	Решение гладких задач с ограничениями типа равенств	Практические	7	2		Л1.1, Л2.1
1.7.	Гладкие задачи с ограничениями типа равенств и неравенств. Элементы дифференциального исчисления и выпуклого анализа	Лекции	7	2		Л1.1, Л2.1
1.8.	Решение гладких задач с ограничениями типа равенств и неравенств	Практические	7	4		Л1.1, Л2.1
1.9.	Методы решения задач линейного программирования; симплекс-метод; методы решения задач без ограничения; градиентные методы; метод Ньютона; методы сопряженных направлений	Сам. работа	7	20		Л1.1, Л2.1
Раздел 2. Классическое вариационное исчисление						
2.1.	Постановка общей задачи математического программирования. Примеры задач вариационного исчисления. Задача Больца	Лекции	7	2		Л1.1, Л2.1

Код занятия	Наименование разделов и тем	Вид занятия	Семестр	Часов	Компетенции	Литература
2.2.	Постановка и решение прикладных задач вариационного исчисления	Практические	7	2		Л1.1, Л2.1
2.3.	Необходимые сведения из математического анализа, дифференциальных уравнений, функционального анализа	Сам. работа	7	6		Л1.1, Л2.1
2.4.	Решение задач Больца	Практические	7	4		Л1.1, Л2.1
2.5.	Задача Больца	Сам. работа	7	14		Л1.1, Л2.1
2.6.	Простейшая задача классического вариационного исчисления	Лекции	7	2		Л1.1, Л2.1
2.7.	Решение простейшей задачи классического вариационного исчисления	Практические	7	4		Л1.1, Л2.1
2.8.	Простейшая задача классического вариационного исчисления	Сам. работа	7	1		Л1.1, Л2.1
2.9.	Задачи с подвижными концами	Лекции	7	4		Л1.1, Л2.1
2.10.	Решение задач с подвижными концами	Практические	7	4		Л1.1, Л2.1
2.11.	Задачи с подвижными концами	Сам. работа	7	2		Л1.1, Л2.1
2.12.	Изопериметрические задачи	Лекции	7	4		Л1.1, Л2.1
2.13.	Решение изопериметрических задач	Практические	7	4		Л1.1, Л2.1
2.14.	Изопериметрические задачи	Сам. работа	7	3		Л1.1, Л2.1
2.15.	Задачи со старшими производными	Лекции	7	4		Л1.1, Л2.1
2.16.	Решение задач со старшими производными	Практические	7	4		Л1.1, Л2.1
2.17.	Задачи со старшими производными	Сам. работа	7	1		Л1.1, Л2.1
Раздел 3. Задачи оптимального управления						
3.1.	Примеры задач оптимального управления	Лекции	7	4		Л1.1, Л2.1
3.2.	Задачи оптимального управления	Сам. работа	7	2		Л1.1, Л2.1
3.3.	Задача Лагранжа. Принцип максимума Понтрягина	Лекции	7	4		Л1.1, Л2.1
3.4.	Решение задач Лагранжа	Практические	7	6		Л1.1, Л2.1

	пособие	
6.2. Перечень ресурсов информационно-телекоммуникационной сети "Интернет"		
	Название	Эл. адрес
Э1	Сайт библиотеки АлтГУ: www.lib.asu.ru ;	www.lib.asu.ru
Э2	электронно-библиотечная система издательства «Лань»: www.e.lanbook.com ;	www.e.lanbook.com
Э3	электронно-библиотечная система «Университетская библиотека online»: www.biblioclub.ru ;	www.biblioclub.ru
Э4	"Методы оптимизации и оптимальное управление", страница дисциплины на Образовательном портале АлтГУ (Moodle)	https://portal.edu.asu.ru/course/view.php?id=912
6.3. Перечень программного обеспечения		
<ol style="list-style-type: none"> 1. Microsoft Office 2010 (Office 2010 Professional, № 4065231 от 08.12.2010), (бессрочно); 2. Microsoft Windows 7 (Windows 7 Professional, № 61834699 от 22.04.2013), (бессрочно); 3. Chrome (http://www.chromium.org/chromium-os/licenses), (бессрочно); 4. 7-Zip (http://www.7-zip.org/license.txt), (бессрочно); 5. AcrobatReader (http://www.images.adobe.com/content/dam/Adobe/en/legal/servicetou/Acrobat_com_Additional_TOU-en_US-20140618_1200.pdf), (бессрочно); 6. ASTRA LINUX SPECIAL EDITION (https://astralinux.ru/products/astra-linux-special-edition/), (бессрочно); 7. LibreOffice (https://ru.libreoffice.org/), (бессрочно); 8. Веб-браузер Chromium (https://www.chromium.org/Home/), (бессрочно); 9. Антивирус Касперский (https://www.kaspersky.ru/), (до 23 июня 2024); 10. Архиватор Ark (https://apps.kde.org/ark/), (бессрочно); 11. Okular (https://okular.kde.org/ru/download/), (бессрочно); 12. Редактор изображений Gimp (https://www.gimp.org/), (бессрочно) 		
6.4. Перечень информационных справочных систем		
<ol style="list-style-type: none"> 1. Образовательный портал АлтГУ http://portal.edu.asu.ru/ 2. Электронный каталог НБ АлтГУ «Книги»: http://www.lib.asu.ru/app/elecatt/elecatt=index1?base=book 3. Издательство «Лань» [Электронный ресурс]: электронно-библиотечная система. – URL: http://e.lanbook.com/ 4. Издательство «Юрайт» [Электронный ресурс]: электронно-библиотечная система. – URL: http://biblioclub.ru 5. ЭБС «Университетская библиотека online»: https://biblioclub.ru/ 6. ЭБС АлтГУ: http://elibrary.asu.ru/ 7. Электронная база данных ZBMATH: https://zbmath.org/ 		

7. Материально-техническое обеспечение дисциплины

Аудитория	Назначение	Оборудование
320Л	медiateка, читальный зал – помещение для самостоятельной работы	Учебная мебель на 15 посадочных мест; персональные компьютеры с выходом в информационно-телекоммуникационную сеть Интернет и электронную информационно-образовательную среду;
Учебная аудитория	для проведения занятий лекционного типа, занятий семинарского типа (лабораторных и(или) практических), групповых и	Стандартное оборудование (учебная мебель для обучающихся, рабочее место преподавателя, доска)

Аудитория	Назначение	Оборудование
	индивидуальных консультаций, текущего контроля и промежуточной аттестации, курсового проектирования (выполнения курсовых работ), проведения практик	
Учебная аудитория	для проведения занятий лекционного типа, занятий семинарского типа (лабораторных и(или) практических), групповых и индивидуальных консультаций, текущего контроля и промежуточной аттестации, курсового проектирования (выполнения курсовых работ), проведения практик	Стандартное оборудование (учебная мебель для обучающихся, рабочее место преподавателя, доска)

8. Методические указания для обучающихся по освоению дисциплины

Для успешного освоения дисциплины необходимы знания следующих разделов изученных на предыдущих курсах математических дисциплин: алгебра (основная теорема, знакоопределенность матриц - критерий Сильвестра), дифференциальное и интегральное исчисление (таблицы производных и интегралов, правила и методы вычисления производных и интегралов), дифференциальные уравнения (обыкновенные дифференциальные уравнения с постоянными коэффициентами, методы решения дифференциальных уравнений).

По дисциплине предусмотрен письменный опрос по основным понятиям дисциплины и две контрольные работы.

1. Письменный опрос по базовым понятиям методов оптимизации

Письменный опрос по базовым понятиям методов оптимизации включает три вопроса по пройденному теоретическому материалу на лекциях (раздел «Классическая теория оптимизации») и необходимых сведений из других дисциплин (математический анализ, алгебра, функциональный анализ), а также одну оптимизационную задачу на формализацию.

2. Контрольная работа №1 «Классическое вариационное исчисление».

Контрольная работа включает решение задач по двум из пройденных тем:

1. Задача Больца.
2. Простейшая задача.
3. Задача с подвижными концами.
4. Изопериметрическая задача.
5. Задача со старшими производными.

3. Контрольная работа №2 «Задачи оптимального управления»

Контрольная работа включает решение двух задач по пройденным темам:

1. Задача Лагранжа.
2. Задача оптимального управления в форме Понтрягина.

По результатам письменного опроса, контрольных работ с учетом оценивания активности работы на лекционных и практических занятиях, посещаемости, выполнения домашних заданий может быть выставлена оценка по дисциплине.

Методические материалы, лекции, сборники задач, вопросы для подготовки к экзамену и перечень необходимой литературы представлен на образовательном портале АлтГУ <http://portal.edu.asu.ru/>.

МИНОБРНАУКИ РОССИИ

федеральное государственное бюджетное образовательное учреждение высшего образования
«Алтайский государственный университет»

Объектно-ориентированное программирование рабочая программа дисциплины

Закреплена за кафедрой	Кафедра информатики
Направление подготовки	01.03.02. Прикладная математика и информатика
Профиль	Прикладной анализ данных и компьютерное моделирование
Форма обучения	Очная
Общая трудоемкость	4 ЗЕТ
Учебный план	01_03_02_Прикладная математика и информатика_ПАДиКМ-2023

Часов по учебному плану	144	Виды контроля по семестрам	
в том числе:		зачеты:	4
аудиторные занятия	56		
самостоятельная работа	88		

Распределение часов по семестрам

Курс (семестр)	2 (4)		Итого	
	Неделя			
Вид занятий	УП	РПД	УП	РПД
Лекции	18	18	18	18
Лабораторные	38	38	38	38
Сам. работа	88	88	88	88
Итого	144	144	144	144

Программу составил(и):
к.ф.-м.н., Доцент, Половикова Ольга Николаевна

Рецензент(ы):

Рабочая программа дисциплины
Объектно-ориентированное программирование

разработана в соответствии с ФГОС:
Федеральный государственный образовательный стандарт высшего образования - бакалавриат по направлению подготовки 01.03.02 Прикладная математика и информатика (приказ Минобрнауки России от 10.01.2018 г. № 9)

составлена на основании учебного плана:
01.03.02 Прикладная математика и информатика
утвержденного учёным советом вуза от 26.06.2023 протокол № 4.

Рабочая программа одобрена на заседании кафедры
Кафедра информатики

Протокол от 29.06.2022 г. № 11
Срок действия программы: 2022-2023 уч. г.

Заведующий кафедрой
к.ф.-м.н., доцент Козлов Д.Ю.

Визирование РПД для исполнения в очередном учебном году

Рабочая программа пересмотрена, обсуждена и одобрена для
исполнения в 2023-2024 учебном году на заседании кафедры

Кафедра информатики

Протокол от 29.06.2022 г. № 11
Заведующий кафедрой *к.ф.-м.н., доцент Козлов Д.Ю.*

1. Цели освоения дисциплины

1.1.	Цель курса – формирование у студентов необходимой теоретической базы и практических навыков, которые позволят всесторонне и системно видеть этапы и процесс разработки программных продуктов. Базовыми этапами процесса создания программных систем являются анализ и моделирование (проектирование), поэтому вопросам построения проектов посвящен один из основных блоков данного курса. Главная задача курса сформировать целостное представление о методах и подходах объектно-ориентированного анализа и проектирования программно-аппаратных комплексов, помочь овладеть практическим опытом программирования на языке C++ и проектирования программных продуктов с применением унифицированного языка моделирования UML (Unified Modeling Language) в среде Rational Rose.
------	--

2. Место дисциплины в структуре ООП

Цикл (раздел) ООП: Б1.О.04

3. Компетенции обучающегося, формируемые в результате освоения дисциплины

ОПК-4	Способен понимать принципы работы современных информационных технологий и использовать их для решения задач профессиональной деятельности
ОПК-5	Способен разрабатывать алгоритмы и компьютерные программы, пригодные для практического применения

В результате освоения дисциплины обучающийся должен

3.1.	Знать:
3.1.1.	о различных парадигмах программирования и современном уровне развития языков и технологий программирования; о сложности программных систем и методах ее преодоления; синтаксис и базовые конструкции языков C#, основные возможности и приемы программирования на этих языках; принципы структурного и объектно-ориентированного программирования; способы использования библиотеки шаблонов STL; терминологию (понятийный аппарат) объектно-ориентированного анализа, проектирования, программирования и тестирования программных систем; этапы и стадии разработки программных продуктов; базовые принципы объектно-ориентированного моделирования систем и принципы проектирования сложных систем; технологии разработки проекта программной системы на базе унифицированного языка UML; синтаксис и семантику языка UML.
3.2.	Уметь:
3.2.1.	разрабатывать алгоритмы решения типичных задач и реализовывать их на языке C#; вести разработку в терминах объектно-ориентированной парадигмы программирования с использованием языка C++; использовать различные виды наследования классов, в том числе, виртуального и множественного наследования; использовать стандартные классы библиотеки STL в качестве базовых для разработки прикладных систем выполнять объектно-ориентированный анализ различных предметных областей; применять полученные теоретические знания и практические навыки проектирования программных продуктов в среде Rational Rose; проверять (анализировать) построенный проект на возможные ошибки (логические).
3.3.	Иметь навыки и (или) опыт деятельности (владеть):

3.3.1.	современными интегрированными средами разработки; методами объектно-ориентированного программирования с использованием языка C#; современным инструментарием проектирования программных продуктов; методами объектно-ориентированного анализа при проектировании программных продуктов для различных предметных областей; технологией анализа проектов программных продуктов.
--------	---

4. Структура и содержание дисциплины


Код занятия	Наименование разделов и тем	Вид занятия	Семестр	Часов	Компетенции	Литература
Раздел 1. Объектно-ориентированное программирование						
1.1.	Современные технологии программирования. Парадигмы программирования. Процедурный и объектный подход к программированию. Объектно-ориентированная технология разработки программных систем и её принципы. Принципы проектирования сложных систем.	Лекции	4	1		Л2.1, Л1.1
1.2.	История и назначение языка Си#. Идентификаторы, переменные и константы. Операции и выражения. Приоритет операций. Операторы. Операторы управления. Операторы цикла. Вызов функций. Имена функций. Необязательные аргументы функций. Встроенные типы языка Си#. Массивы, структуры, объединения, указатели. Адресная арифметика. Строки и литералы.	Лекции	4	3		Л2.1, Л1.1
1.3.	Базовые конструкции языка Си++. Работа с указателями.	Сам. работа	4	20		Л2.1, Л1.1
1.4.	Базовые конструкции языка Си#. Работа с указателями.	Лабораторные	4	6		Л2.1, Л1.1
1.5.	Способы описания классов. Понятие класса. Создание объектов. Обращение к атрибутам и методам объектов. Определение методов класса. Переопределение операций. Подписи методов и необязательные аргументы. Запись классов.	Лекции	4	2		Л2.1, Л1.1
1.6.	Распределение памяти. Проблемы при явном	Лекции	4	2		Л2.1, Л1.1

Код занятия	Наименование разделов и тем	Вид занятия	Семестр	Часов	Компетенции	Литература
	распределении памяти в Си++, способы их решения. Распределение памяти под переменные, управление памятью с помощью переопределения операторов new и delete. Автоматические переменные. Статические переменные. Динамическое выделение памяти. Выделение памяти под строки. Рекомендации по использованию указателей и динамического распределения памяти. Распределение памяти при передаче аргументов функции. Рекомендации по передаче аргументов.					
1.7.	Контроль доступа к объекту. Интерфейс и состояние объекта. Объявление friend. Использование описателя const. Доступ к объекту по чтению и записи. Контроль доступа к атрибутам и методам объекта, контроль по чтению и по записи.	Лекции	4	2		Л2.1, Л1.1
1.8.	Классы. Атрибуты и методы. Конструкторы. Деструкторы.	Сам. работа	4	20		Л2.1, Л1.1
1.9.	Классы. Атрибуты и методы. Конструкторы. Деструкторы.	Лабораторные	4	6		Л2.1, Л1.1
1.10.	Классы – конструкторы и деструкторы. Конструкторы и деструкторы классов. Возможности инициализации объектов. Копирующий конструктор(по умолчанию). Деструкторы. Инициализация объектов. Операции new и delete для классов.	Лекции	4	2		Л2.1, Л1.1
1.11.	Переопределение операций. Как определять операции. Преобразования типов. Явные преобразования типов. Стандартные преобразования типов. Преобразования указателей и ссылок. Преобразования типов, определенных в программе.	Лекции	4	2		Л2.1, Л1.1
1.12.	Классы. Перегрузка операторов.	Сам. работа	4	20		Л2.1, Л1.1
1.13.	Классы. Перегрузка операторов.	Лабораторные	4	6		Л2.1, Л1.1

Код занятия	Наименование разделов и тем	Вид занятия	Семестр	Часов	Компетенции	Литература
1.14.	Производные классы, наследование. Виртуальные методы. Виртуальные методы и переопределение методов. Преобразование базового и производного классов. Внутреннее и защищенное наследование. Абстрактные классы. Множественное наследование. Виртуальное наследование.	Лекции	4	2		Л2.1, Л1.1
1.15.	Наследование. Дружественность. Статические атрибуты и методы.	Сам. работа	4	20		Л2.1, Л1.1
1.16.	Наследование. Дружественность. Статические атрибуты и методы.	Лабораторные	4	8		Л2.1, Л1.1
1.17.	Компоновка программ, препроцессор. Компоновка нескольких файлов в одну программу. Проблема использования общих функций и имен. Использование включаемых файлов. Препроцессор. Определение макросов. Условная компиляция. Дополнительные директивы препроцессора. Шаблоны. Назначение шаблонов. Функции-шаблоны. Шаблоны классов. Стандартная библиотека шаблонов (STL).	Лекции	4	2		Л2.1, Л1.1
1.18.	Функции-шаблоны. Шаблоны классов.	Сам. работа	4	8		Л2.1, Л1.1
1.19.	Функции-шаблоны. Шаблоны классов.	Лабораторные	4	8		Л2.1, Л1.1
1.20.	Итоговая контрольная работа по темам: создание класса, динамическая память, перегрузка операторов, наследование	Лабораторные	4	4		Л2.1, Л1.1

5. Фонд оценочных средств

5.1. Контрольные вопросы и задания для проведения текущего контроля и промежуточной аттестации по итогам освоения дисциплины
см. приложение
5.2. Темы письменных работ для проведения текущего контроля (эссе, рефераты, курсовые работы и др.)

см. приложение
5.3. Фонд оценочных средств для проведения промежуточной аттестации
см. приложение
Приложения
Приложение 1.  Фос 2018-2019 01_03_02_ПМИИ-1-2018plx_Объектно-ориентированное программирование.docx

6. Учебно-методическое и информационное обеспечение дисциплины

6.1. Рекомендуемая литература				
6.1.1. Основная литература				
	Авторы	Заглавие	Издательство, год	Эл. адрес
Л1.1	Слабнов В. Д.	Программирование на С++: Учебники и учебные пособия для ВУЗов	Познание, 2012	http://biblioclub.ru/index.php?page=book_red&id=364222
6.1.2. Дополнительная литература				
	Авторы	Заглавие	Издательство, год	Эл. адрес
Л2.1	Подбельский В.В., Фомин С.С.	Курс программирования на языке Си: Учебники	Издательство "ДМК Пресс", 2012	https://e.lanbook.com/book/4148
6.2. Перечень ресурсов информационно-телекоммуникационной сети "Интернет"				
	Название	Эл. адрес		
Э1	Поисковые системы - yandex.ru, google.com			
Э2	Свободная энциклопедия Википедия – http://ru.wikipedia.org			
Э3	Форум разработчиков программного обеспечения - Stackoverflow.com			
Э4	Интернет-университет информационных технологий. – http://www.intuit.ru			
Э5	Объектно-ориентированное программирование	https://portal.edu.asu.ru/course/view.php?id=6759		
6.3. Перечень программного обеспечения				
Visual Studio Rational Rose Microsoft Windows Microsoft Office 7-Zip AcrobatReader				
6.4. Перечень информационных справочных систем				
1. Электронная база данных «Scopus» (http://www.scopus.com); 2. Электронная библиотечная система Алтайского государственного университета (http://elibrary.asu.ru/);				

3. Научная электронная библиотека e library(<http://elibrary.ru>)
 4. Электронная база данных ZBMATH: <https://zbmath.org/>

7. Материально-техническое обеспечение дисциплины

Аудитория	Назначение	Оборудование
Учебная аудитория	для проведения занятий лекционного типа, занятий семинарского типа (лабораторных и(или) практических), групповых и индивидуальных консультаций, текущего контроля и промежуточной аттестации, курсового проектирования (выполнения курсовых работ), проведения практик	Стандартное оборудование (учебная мебель для обучающихся, рабочее место преподавателя, доска)
Помещение для самостоятельной работы	помещение для самостоятельной работы обучающихся	Компьютеры, ноутбуки с подключением к информационно-телекоммуникационной сети «Интернет», доступом в электронную информационно-образовательную среду АлтГУ
107Л	лаборатория информационных технологий - компьютерный класс - учебная аудитория для проведения занятий семинарского типа (лабораторных и(или) практических); проведения групповых и индивидуальных консультаций, текущего контроля и промежуточной аттестации	Учебная мебель на 18 посадочных мест; компьютеры: марка HP, модель ProOne 400 - 18 единиц; проектор: марка SMART, модель UF70 - 1 единица; интерактивная доска: марка SMART Board модель SMB680 - 1 единица

8. Методические указания для обучающихся по освоению дисциплины

- На лекционных занятиях необходимо конспектировать изучаемый материал.
- Для систематизации лекционного материала, который будет полезен при подготовке к итоговому контролю знаний, записывайте на каждой лекции тему, вопросы для изучения, рекомендуемую литературу.
 - В каждом вопросе выделяйте главное, обязательно запишите ключевые моменты (определение, факты, законы, правила и т.д.), подчеркните их.
 - Если по содержанию материала возникают вопросы, не нужно выкрикивать, запишите их и задайте по окончании лекции или на семинарском занятии.
 - Перед следующей лекцией обязательно прочитайте предыдущую, чтобы актуализировать знания и осознанно приступить к освоению нового содержания
- Лабораторные работы, где студенты максимально активно участвуют в практическом применении изучаемого материала дисциплины.
- Самостоятельную подготовку к занятию необходимо начинать с изучения понятийного аппарата темы. Рекомендуем использовать справочную литературу (словари, справочники, энциклопедии), целесообразно создать и вести свой словарь терминов.
 - Важно запомнить, что любой источник должен нести достоверную информацию, особенно это относится к Internet-ресурсам. При использовании Internet - ресурсов в процессе подготовки не нужно их автоматически «скачивать», они должны быть проанализированы. Не нужно «скачивать» готовые рефераты, так как их однообразие преподаватель сразу выявляет, кроме того, они могут быть сомнительного качества.
 - В процессе изучения темы анализируйте несколько источников. Используйте периодическую печать - специальные журналы.
 - Полезным будет работа с электронными учебниками и учебными пособиями в Internet-библиотеках. Зарегистрируйтесь в них: университетская библиотека Онлайн (<http://www.biblioclub.ru/>) и электронно-библиотечная система «Лань» (<http://e.lanbook.com/>).
 - В процессе подготовки и построения решения, поставленных задач, не просто читайте текст учебника, но и выражайте свою личностно-профессиональную оценку прочитанного.
 - Задания практического характера: продумайте план их выполнения или решения .

- При возникновении трудностей в процессе работы взаимодействуйте с преподавателем, консультируйтесь по самостоятельному изучению темы.

Самостоятельная работа.

- При изучении дисциплины не все вопросы рассматриваются на занятиях, часть вопросов рекомендуется преподавателем для самостоятельного изучения.

- Поиск ответов на вопросы и выполнение заданий для самостоятельной работы позволит вам расширить и углубить свои знания по курсу, применить теоретические знания в решении задач практического содержания, закрепить изученное ранее.

- Эти задания следует выполнять не «наскоком», а постепенно, планомерно, следуя порядку изучения тем курса.

- При возникновении вопросов обратитесь к преподавателю в день консультаций на кафедру.

- Выполнив их, проанализируйте качество их выполнения. Это поможет вам развивать умения самоконтроля и оценочные компетенции.

Итоговый контроль.

- Для подготовки к зачету возьмите перечень примерных вопросов у преподавателя.

- В списке вопросов выделите те, которые были рассмотрены на занятиях. Обратитесь к своим записям, выделите существенное. Для более детального изучения изучите рекомендуемую литературу.

- Если в списке вопросов есть те, которые не рассматривались на занятии, изучите их самостоятельно.

МИНОБРНАУКИ РОССИИ

федеральное государственное бюджетное образовательное учреждение высшего образования
«Алтайский государственный университет»

Теория вероятностей рабочая программа дисциплины

Закреплена за кафедрой	Кафедра математического анализа
Направление подготовки	01.03.02. Прикладная математика и информатика
Профиль	Прикладной анализ данных и компьютерное моделирование
Форма обучения	Очная
Общая трудоемкость	4 ЗЕТ
Учебный план	01_03_02_Прикладная математика и информатика_ПАДиКМ-2023

Часов по учебному плану	144	Виды контроля по семестрам	
в том числе:		экзамены:	4
аудиторные занятия	56		
самостоятельная работа	61		
контроль	27		

Распределение часов по семестрам

Курс (семестр)	2 (4)		Итого	
	Неделя			
Неделя	22,5			
Вид занятий	УП	РПД	УП	РПД
Лекции	18	0	18	0
Практические	38	36	38	36
Сам. работа	61	72	61	72
Часы на контроль	27	27	27	27
Итого	144	135	144	135

Программу составил(и):
к.ф.-м.н., доцент, Дронов Сергей Вадимович

Рецензент(ы):
к.ф.-м.н., доцент, Баянова Надежда Владимировна; к.ф.-м.н., доцент, Вараксин С.В.

Рабочая программа дисциплины

Теория вероятностей

разработана в соответствии с ФГОС:
Федеральный государственный образовательный стандарт высшего образования - бакалавриат по направлению подготовки 01.03.02 Прикладная математика и информатика (приказ Минобрнауки России от 10.01.2018 г. № 9)

составлена на основании учебного плана:
01.03.02 Прикладная математика и информатика
утвержденного учёным советом вуза от 26.06.2023 протокол № 4.

Рабочая программа одобрена на заседании кафедры

Кафедра математического анализа

Протокол от 29.06.2022 г. № 6
Срок действия программы: 2022-2023 уч. г.

Заведующий кафедрой
к.ф.-м.н., доцент Саженков А.Н.

Визирование РПД для исполнения в очередном учебном году

Рабочая программа пересмотрена, обсуждена и одобрена для
исполнения в 2023-2024 учебном году на заседании кафедры

Кафедра математического анализа

Протокол от 29.06.2022 г. № 6
Заведующий кафедрой *к.ф.-м.н., доцент Саженков А.Н.*

1. Цели освоения дисциплины

1.1.	<p>Цель – привить навыки комбинаторного и вероятностного мышления, дать понятие статистических закономерностей, сформировать адекватное отношение к ним, научить оценивать шансы в условиях неопределенности.</p> <p>Задачи:</p> <ol style="list-style-type: none"> 1. Создание представления у студента о круге решаемых с помощью вероятностных методов задач, о различных подходах к их решению. 2. Овладение методами расчетов вероятностей, характеристик случайных величин и их систем. 3. Обучение подходам и методам применения методов комбинаторики и теории вероятностей в практических задачах.
------	--

2. Место дисциплины в структуре ООП

Цикл (раздел) ООП: **Б1.О.04**

3. Компетенции обучающегося, формируемые в результате освоения дисциплины

ОПК-1	Способен применять фундаментальные знания, полученные в области математических и (или) естественных наук, и использовать их в профессиональной деятельности
-------	---

В результате освоения дисциплины обучающийся должен



3.1.	Знать:
3.1.1.	Базовые факты, концепции, принципы теории вероятностей, связанные с прикладной математикой и информатикой
3.2.	Уметь:
3.2.1.	Решать задачи по поиску вероятностей событий, вычислять характеристики случайных величин.
3.3.	Иметь навыки и (или) опыт деятельности (владеть):
3.3.1.	Решения вероятностных задач, имеющих практический выход на проблемы прикладной математики и информатики

4. Структура и содержание дисциплины

Код занятия	Наименование разделов и тем	Вид занятия	Семестр	Часов	Компетенции	Литература
Раздел 1. Пространство исходов; аксиоматика А.Н. Колмогорова; свойства вероятности. Условная вероятность; определение вероятности; схема Бернулли; предельные теоремы для схемы Бернулли.						
1.1.	Классическое и геометрическое определения вероятности	Сам. работа	4	4		Л1.1, Л2.1
1.2.	Теоремы сложения и умножения. Формулы полной вероятности и Байеса	Практические	4	6		Л1.1, Л2.1
1.3.	Следствия формул сложения. Необычные	Сам. работа	4	9		Л1.1, Л2.1

Код занятия	Наименование разделов и тем	Вид занятия	Семестр	Часов	Компетенции	Литература
	свойства независимости. Невозможность и вероятность					
1.4.	Схема Бернулли и ее предельные теоремы	Практические	4	8		Л1.1, Л2.1
1.5.	Предположения и допредельные свойства испытаний Бернулли	Сам. работа	4	16		Л1.1, Л2.1
<p>Раздел 2. функция распределения вероятностной меры, ее свойства; теорема о продолжении меры с алгебры интервалов в \mathbb{R} на сигма-алгебру борелевских множеств; взаимнооднозначное соответствие между вероятностными мерами и функциями распределения; непрерывные и дискретные распределения; примеры вероятностных пространств. Случайные величины и векторы: функции распределения случайных величин и векторов; функции от случайных величин; дискретные и непрерывные распределения; сигма-алгебры, порожденные случайными величинами. Прямое произведение вероятностных пространств</p>						
2.1.	Функции распределения. Распределения функций случайных величин.	Практические	4	6		Л1.1, Л2.1
2.2.	Сингулярный тип распределения. Теорема Лебега. Смеси распределений	Сам. работа	4	9		Л1.1, Л2.1
2.3.	Построение совместных и маргинальных распределений	Практические	4	4		Л1.1, Л2.1
2.4.	Свойства согласованности распределений. Единый взгляд на разные типы распределений	Сам. работа	4	10		Л1.1, Л2.1
<p>Раздел 3. Предельные теоремы: характеристическая функция, многомерное нормальное распределение; виды сходимости: по вероятности, с вероятностью 1, по распределению; прямая и обратная теоремы для характеристических функций; центральная предельная теорема; формула обращения для характеристических функций; неравенство Колмогорова; усиленный закон больших чисел.</p>						
3.1.	Критерии сходимостей. Теоремы непрерывности	Сам. работа	4	16		Л1.1, Л2.1
3.2.	Вычисление и применение свойств характеристических функций	Практические	4	8		Л1.1, Л2.1
3.3.	Гамма, хи-квадрат и распределение Стьюдента	Сам. работа	4	4		Л1.1, Л2.1
3.4.	Задачи на предельные теоремы	Практические	4	4		Л1.1, Л2.1
3.5.	Вероятностный смысл условия Линдеберга. Полное решение предельной проблемы	Сам. работа	4	4		Л1.1, Л2.1

5. Фонд оценочных средств

5.1. Контрольные вопросы и задания для проведения текущего контроля и промежуточной аттестации по итогам освоения дисциплины
см приложение
5.2. Темы письменных работ для проведения текущего контроля (эссе, рефераты, курсовые работы и др.)
см приложение
5.3. Фонд оценочных средств для проведения промежуточной аттестации
см приложение
Приложения
Приложение 1.  Задачник по вероятности.pdf
Приложение 2.  01_03_02 Теория вероятностей УК-1.docx

6. Учебно-методическое и информационное обеспечение дисциплины

6.1. Рекомендуемая литература				
6.1.1. Основная литература				
	Авторы	Заглавие	Издательство, год	Эл. адрес
Л1.1	С. В. Дронов	Теория вероятностей: элементарные методы, случайные величины, предельные теоремы: учеб. пособие для мат. спец.	Изд-во АлтГУ, 2014	http://elibrary.asu.ru/handle/asu/519
6.1.2. Дополнительная литература				
	Авторы	Заглавие	Издательство, год	Эл. адрес
Л2.1	Дронов С.В.	Практикум по теории вероятностей: Задачник	АлтГУ, 2019	http://elibrary.asu.ru/handle/asu/6721
6.2. Перечень ресурсов информационно-телекоммуникационной сети "Интернет"				
	Название		Эл. адрес	
Э1	Сайт библиотеки АлтГУ: www.lib.asu.ru ;		www.lib.asu.ru	
Э2	электронно-библиотечная система издательства «Лань»: www.e.lanbook.com ;		www.e.lanbook.com	
Э3	электронно-библиотечная система "Университетская библиотека online":		www.biblioclub.ru ;	
Э4	свободная энциклопедия «Википедия»: http://ru.wikipedia.org		http://ru.wikipedia.org	
Э5	курс в moodle		https://portal.edu.asu.ru/course/view.php?id=819	
6.3. Перечень программного обеспечения				
Программное обеспечение для проведения практических работ: Microsoft Office,				

Microsoft Windows,
7-Zip,
AcrobatReader

6.4. Перечень информационных справочных систем

Научная электронная библиотека eLibrary (<http://elibrary.ru>)
Электронная библиотечная система Алтайского государственного университета (<http://elibrary.asu.ru/>)
1. Электронная база данных «Scopus» (<http://www.scopus.com>);
2. Электронная библиотечная система Алтайского государственного университета (<http://elibrary.asu.ru/>);
3. Научная электронная библиотека eLibrary (<http://elibrary.ru>)

7. Материально-техническое обеспечение дисциплины

Аудитория	Назначение	Оборудование
Учебная аудитория	для проведения занятий лекционного типа, занятий семинарского типа (лабораторных и(или) практических), групповых и индивидуальных консультаций, текущего контроля и промежуточной аттестации, курсового проектирования (выполнения курсовых работ), проведения практик	Стандартное оборудование (учебная мебель для обучающихся, рабочее место преподавателя, доска)
Помещение для самостоятельной работы	помещение для самостоятельной работы обучающихся	Компьютеры, ноутбуки с подключением к информационно-телекоммуникационной сети «Интернет», доступом в электронную информационно-образовательную среду АлтГУ
Учебная аудитория	для проведения занятий лекционного типа, занятий семинарского типа (лабораторных и(или) практических), групповых и индивидуальных консультаций, текущего контроля и промежуточной аттестации, курсового проектирования (выполнения курсовых работ), проведения практик	Стандартное оборудование (учебная мебель для обучающихся, рабочее место преподавателя, доска)

8. Методические указания для обучающихся по освоению дисциплины

1. Для успешного освоения содержания дисциплины необходимо посещать лекции, принимать активное участие в работе на семинаре, практическом занятии, а также выполнять задания, предлагаемые преподавателем для самостоятельного изучения.
2. Лекция.
 - На лекцию приходите не опаздывая, так как это неэтично.
 - На лекционных занятиях необходимо конспектировать изучаемый материал.
 - Для систематизации лекционного материала, который будет полезен при подготовке к итоговому контролю знаний, записывайте на каждой лекции тему, вопросы для изучения, рекомендуемую литературу.
 - В каждом вопросе выделяйте главное, обязательно запишите ключевые моменты (определение, факты, законы, правила и т.д.), подчеркните их.
 - Если по содержанию материала возникают вопросы, не нужно выкрикивать, запишите их и задайте по окончании лекции или на семинарском занятии.
 - Перед следующей лекцией обязательно прочитайте предыдущую, чтобы актуализировать знания и осознанно приступить к освоению нового содержания.
3. Семинарское (практическое) занятие – это форма работы, где студенты максимально активно участвуют в обсуждении темы.
 - Для подготовки к семинару необходимо взять план семинарского занятия (у преподавателя, на кафедре или в методическом кабинете).
 - Самостоятельную подготовку к семинарскому занятию необходимо начинать с изучения понятийного аппарата темы. Рекомендуем использовать справочную литературу (словари, справочники, энциклопедии), целесообразно создать и вести свой словарь терминов.

- На семинар выносятся обсуждение не одного вопроса, поэтому важно просматривать и изучать все вопросы семинара, но один из вопросов исследовать наиболее глубоко, с использованием дополнительных источников (в том числе тех, которые вы нашли самостоятельно). Не нужно пересказывать лекцию.
 - Важно запомнить, что любой источник должен нести достоверную информацию, особенно это относится к Internet-ресурсам. При использовании Internet - ресурсов в процессе подготовки не нужно их автоматически «скачивать», они должны быть проанализированы. Не нужно «скачивать» готовые рефераты, так как их однообразие преподаватель сразу выявляет, кроме того, они могут быть сомнительного качества.
 - В процессе изучения темы анализируйте несколько источников. Используйте периодическую печать - специальные журналы.
 - Полезным будет работа с электронными учебниками и учебными пособиями в Internet-библиотеках. Зарегистрируйтесь в них: университетская библиотека Онлайн (<http://www.biblioclub.ru/>) и электронно-библиотечная система «Лань» (<http://e.lanbook.com/>).
 - В процессе подготовки и построения ответов при выступлении не просто пересказывайте текст учебника, но и выражайте свою лично-профессиональную оценку прочитанного.
 - Принимайте участие в дискуссиях, круглых столах, так как они развивают ваши навыки коммуникативного общения.
 - Если к семинарским занятиям предлагаются задания практического характера, продумайте план их выполнения или решения при подготовке к семинару.
 - При возникновении трудностей в процессе подготовки взаимодействуйте с преподавателем, консультируйтесь по самостоятельному изучению темы.
4. Самостоятельная работа.
- При изучении дисциплины не все вопросы рассматриваются на лекциях и семинарских занятиях, часть вопросов рекомендуется преподавателем для самостоятельного изучения.
 - Поиск ответов на вопросы и выполнение заданий для самостоятельной работы позволит вам расширить и углубить свои знания по курсу, применить теоретические знания в решении задач практического содержания, закрепить изученное ранее.
 - Эти задания следует выполнять не «наскоком», а постепенно, планомерно, следуя порядку изучения тем курса.
 - При возникновении вопросов обратитесь к преподавателю в день консультаций на кафедру.
 - Выполнив их, проанализируйте качество их выполнения. Это поможет вам развивать умения самоконтроля и оценочные компетенции.
5. Итоговый контроль.
- Для подготовки к зачету/экзамену возьмите перечень примерных вопросов у методиста кафедры.
 - В списке вопросов выделите те, которые были рассмотрены на лекции, семинарских занятиях. Обратитесь к своим записям, выделите существенное. Для более детального изучения изучите рекомендуемую литературу.

МИНОБРНАУКИ РОССИИ

федеральное государственное бюджетное образовательное учреждение высшего образования
«Алтайский государственный университет»

Теория игр и исследование операций рабочая программа дисциплины

Закреплена за кафедрой	Кафедра теоретической кибернетики и прикладной математики
Направление подготовки	01.03.02. Прикладная математика и информатика
Профиль	Прикладной анализ данных и компьютерное моделирование
Форма обучения	Очная
Общая трудоемкость	4 ЗЕТ
Учебный план	01_03_02_Прикладная математика и информатика_ПАДиКМ-2023

Часов по учебному плану	144	Виды контроля по семестрам	
в том числе:		зачеты:	7
аудиторные занятия	56		
самостоятельная работа	88		

Распределение часов по семестрам

Курс (семестр)	4 (7)		Итого	
	Неделя 16			
Вид занятий	УП	РПД	УП	РПД
Лекции	24	24	24	24
Практические	32	32	32	32
Сам. работа	88	88	88	88
Итого	144	144	144	144

Программу составил(и):
к.т.н., доцент, Хворова Л.А.

Рецензент(ы):
к.ф.-м.н., доцент, Пономарев И.В.

Рабочая программа дисциплины
Теория игр и исследование операций

разработана в соответствии с ФГОС:
Федеральный государственный образовательный стандарт высшего образования - бакалавриат по направлению подготовки 01.03.02 Прикладная математика и информатика (приказ Минобрнауки России от 10.01.2018 г. № 9)

составлена на основании учебного плана:
01.03.02 Прикладная математика и информатика
утвержденного учёным советом вуза от 26.06.2023 протокол № 4.

Рабочая программа одобрена на заседании кафедры
Кафедра теоретической кибернетики и прикладной математики

Протокол от 29.06.2022 г. № 11
Срок действия программы: 2022-2023 уч. г.

Заведующий кафедрой
к.т.н., доцент Понькина Е.В.

Визирование РПД для исполнения в очередном учебном году

Рабочая программа пересмотрена, обсуждена и одобрена для
исполнения в 2023-2024 учебном году на заседании кафедры

Кафедра теоретической кибернетики и прикладной математики

Протокол от 29.06.2022 г. № 11
Заведующий кафедрой *к.т.н., доцент Понькина Е.В.*

1. Цели освоения дисциплины

1.1.	<p>Цель – приобретение знаний по современным методам и моделях принятия оптимальных решений в социальных и экономических системах, формирование процессного мышления при анализе прикладных задач, в том числе, в операциях с многими центрами планирования и реализации действий.</p> <p>Задачи:</p> <ol style="list-style-type: none">1. Изучение основных понятий теории игр и исследования операций.2. Приобретение опыта построения и использования математических и имитационных моделей при исследовании реальных задач в экономической и социальной сферах.3. Обучение навыкам исследования моделей принятия решений методами теории игр и исследования операций.4. Применение знаний к решению практических задач.
------	--

2. Место дисциплины в структуре ООП

Цикл (раздел) ООП: **Б1.О.04**

3. Компетенции обучающегося, формируемые в результате освоения дисциплины

ОПК-3	Способен применять и модифицировать математические модели для решения задач в области профессиональной деятельности
ОПК-3.1	Демонстрирует навыки применения современного математического аппарата для построения адекватных математических моделей реальных процессов, объектов и систем для решения задач в области своей профессиональной деятельности
ОПК-3.2	Имеет способность критически переосмысливать накопленный опыт, модифицировать при необходимости вид и характеристики разрабатываемой математической модели
ОПК-3.3	Умеет применять на практике математические модели и компьютерные технологии для решения различных задач в области своей профессиональной деятельности
ПК-2	Способность применять новые методы исследования в области компьютерного моделирования, проектирования, создания и поддержки информационно-коммуникационных систем и баз данных в сфере профессиональной деятельности
ПК-2.1	Знает новые методы исследования в области математического моделирования, проектирования, создания и поддержки информационно-коммуникационных систем и баз данных
ПК-2.2	Умеет применять новые методы исследования в области математического моделирования, проектирования, создания и поддержки информационно-коммуникационных систем и баз данных при решении профессиональных задач
ПК-2.3	Способен применять новые методы исследования в области математического моделирования, проектирования, создания и поддержки информационно-коммуникационных систем и баз данных в сфере профессиональной деятельности

В результате освоения дисциплины обучающийся должен

3.1.	Знать:
3.1.1.	- о современном состоянии исследования операций и теории игр, математических методах и моделях поддержки принятия решений, позволяющих решать теоретические и прикладные задачи в социальных и экономических системах; - основные математические модели организационно-управленческие типа.
3.2.	Уметь:
3.2.1.	- применять классические модели теории игр и исследования операций и методы их исследования; - применять компьютерные средства поддержки принятия решений;

	<ul style="list-style-type: none"> - составлять математические модели процессов и задач принятия решений; - разрабатывать структуры имитационных моделей для исследования экономических задач; - обосновывать правила выбора принципов оптимальности и методов решения при разработке теоретико-игровых моделей.
3.3.	Иметь навыки и (или) опыт деятельности (владеть):
3.3.1.	<ul style="list-style-type: none"> - применять классические методы математики при решении прикладных задач организационно-управленческой направленности; - самостоятельно разбираться в компьютерных программах и математическом аппарате исследования задач поддержки принятия решений; - доводить исследование задач поддержки принятия решений до практически приемлемого результата.


4. Структура и содержание дисциплины

Код занятия	Наименование разделов и тем	Вид занятия	Семестр	Часов	Компетенции	Литература
Раздел 1. Основы теории игр и исследования операций						
1.1.	Задачи поддержки принятия решений и базовые математические модели	Лекции	7	1		Л1.1, Л2.1, Л1.2
1.2.	Историческая справка по развитию ТИиИО	Сам. работа	7	10		Л1.1, Л2.1, Л1.2
1.3.	Примеры моделей процессов и принятия решений	Лекции	7	1		Л2.1, Л1.2
1.4.	Построение линейных моделей принятия решений	Практические	7	4		Л2.1, Л1.2
1.5.	Программные средства поддержки принятия решений	Сам. работа	7	10		Л2.1, Л1.2
Раздел 2. Классические модели исследования операций						
2.1.	Линейная оптимизационная модель. Формализация. Симплекс-метод. Анализ модели на чувствительность.	Лекции	7	4		Л2.1, Л1.2
2.2.	Решение задач линейного программирования. Анализ модели на чувствительность	Практические	7	4		Л2.1, Л1.2
2.3.	Анализ изменений параметров линейной оптимизационной модели	Сам. работа	7	12		Л2.1, Л1.2
2.4.	Транспортная задача. Постановка, качественный анализ. Метод потенциалов	Лекции	7	2		Л2.1, Л1.2
2.5.	Решение транспортной задачи линейного программирования	Практические	7	6		Л2.1, Л1.2
2.6.	Анализ методов поиска начального плана перевозок транспортной задачи	Сам. работа	7	12		Л2.1, Л1.2

Код занятия	Наименование разделов и тем	Вид занятия	Семестр	Часов	Компетенции	Литература
Раздел 3. Теория игр						
3.1.	Постановка общей задачи принятия решений в системе n ЛПР. Модели теории игр их классификация	Лекции	7	4		Л1.1, Л2.1, Л1.2
3.2.	Игры в нормальной форме	Сам. работа	7	12		Л1.1, Л2.1, Л1.2
3.3.	Антагонистические игры. Ситуации равновесия. Смешанное расширение матричных игр. Теорема Неймана	Лекции	7	4		Л1.1, Л2.1, Л1.2
3.4.	Матричные игры. Решение в чистых стратегиях. Смешанное расширение матричных игр. Доминирование стратегий. Графический метод решения матричных игр	Практические	7	6		Л1.1, Л2.1, Л1.2
3.5.	Сведение проблемы матричных игр к задачам линейного программирования. Примеры	Сам. работа	7	10		Л1.1, Л2.1, Л1.2
3.6.	Игры с противоположными интересами. Ситуации равновесия: по Штакельбергу, по Нэшу, по Парето и др. Теорема Нэша	Лекции	7	4		Л1.1, Л2.1, Л1.2
3.7.	Решение игр в ситуациях равновесия по Нэшу и по Парето	Практические	7	4		Л1.1, Л2.1, Л1.2
3.8.	Дискретные игры с противоположными интересами. Равновесие по Нэшу. Теорема существования. Биматричные игры	Лекции	7	2		Л1.1, Л2.1, Л1.2
3.9.	Решение биматричных игр	Практические	7	4		Л1.1, Л2.1, Л1.2
3.10.	Теоретико-игровые модели в управлении организационными системами	Сам. работа	7	10		Л1.1, Л2.1, Л1.2
3.11.	Иерархические игры. Типы стратегий центра. Переговорное множество	Лекции	7	2		Л1.1, Л2.1, Л1.2
3.12.	Решение игр в переговорных стратегиях. Условия равновесия	Практические	7	4		Л1.1, Л2.1, Л1.2

Код занятия	Наименование разделов и тем	Вид занятия	Семестр	Часов	Компетенции	Литература
3.13.	Иерархические игры. Оптимальность в классе стратегий наказания. Подготовка к экзамену	Сам. работа	7	12		Л1.1, Л2.1, Л1.2

5. Фонд оценочных средств

5.1. Контрольные вопросы и задания для проведения текущего контроля и промежуточной аттестации по итогам освоения дисциплины
Приведены в ФОС дисциплины
5.2. Темы письменных работ для проведения текущего контроля (эссе, рефераты, курсовые работы и др.)
Приведены в ФОС дисциплины
5.3. Фонд оценочных средств для проведения промежуточной аттестации
Приведены в ФОС дисциплины
Приложения
Приложение 1.  ФОС_ТИиИО_ПМиИ.docx

6. Учебно-методическое и информационное обеспечение дисциплины

6.1. Рекомендуемая литература				
6.1.1. Основная литература				
	Авторы	Заглавие	Издательство, год	Эл. адрес
Л1.1	Губко М.В., Новиков Д.А.	Теория игр в управлении организационными системами:	М.: Синтег, 2005	http://biblioclub.ru/index.php?page=book&id=83016
Л1.2	Ржевский С.В.	Исследование операций: Учебные пособия	Издательство "Лань", 2013	https://e.lanbook.com/book/32821
6.1.2. Дополнительная литература				
	Авторы	Заглавие	Издательство, год	Эл. адрес
Л2.1	Горлач Б.А.	Исследование операций: Учебные пособия	Издательство "Лань", 2013	https://e.lanbook.com/book/4865
6.2. Перечень ресурсов информационно-телекоммуникационной сети "Интернет"				
	Название		Эл. адрес	
Э1	Сайт библиотеки АлтГУ: www.lib.asu.ru ;			
Э2	электронно-библиотечная система издательства «Лань»: www.e.lanbook.com ;			
Э3	электронно-библиотечная система "Университетская библиотека online":			

	www.biblioclub.ru;	
Э4	свободная энциклопедия «Википедия»: http://ru.wikipedia.org	
Э5	Дисциплина на образовательном портале	https://portal.edu.asu.ru/course/view.php?id=4829
6.3. Перечень программного обеспечения		
Программное обеспечение для проведения практических работ: Пакет офисных программ Microsoft Windows Microsoft Office 7-Zip AcrobatReader		
6.4. Перечень информационных справочных систем		
1. Образовательный портал АлтГУ http://portal.edu.asu.ru/ 2. Электронный каталог НБ АлтГУ «Книги»: http://www.lib.asu.ru/app/elecat/elecat=index1?base=book 3. Издательство «Лань» [Электронный ресурс]: электронно-библиотечная система. – URL: http://e.lanbook.com/ 4. Издательство «Юрайт» [Электронный ресурс]: электронно-библиотечная система. – URL: http://biblio-online.ru 5. ЭБС «Университетская библиотека online»: https://biblioclub.ru/ 6. ЭБС АлтГУ: http://elibrary.asu.ru/ 7. Электронная база данных ZBMATH: https://zbmath.org/		

7. Материально-техническое обеспечение дисциплины

Аудитория	Назначение	Оборудование
Учебная аудитория	для проведения занятий лекционного типа, занятий семинарского типа (лабораторных и(или) практических), групповых и индивидуальных консультаций, текущего контроля и промежуточной аттестации, курсового проектирования (выполнения курсовых работ), проведения практик	Стандартное оборудование (учебная мебель для обучающихся, рабочее место преподавателя, доска)
Учебная аудитория	для проведения занятий лекционного типа, занятий семинарского типа (лабораторных и(или) практических), групповых и индивидуальных консультаций, текущего контроля и промежуточной аттестации, курсового проектирования (выполнения курсовых работ), проведения практик	Стандартное оборудование (учебная мебель для обучающихся, рабочее место преподавателя, доска)
320Л	медiateка, читальный зал – помещение для самостоятельной работы	Учебная мебель на 15 посадочных мест; персональные компьютеры с выходом в информационно-телекоммуникационную сеть Интернет и электронную информационно-образовательную среду;

8. Методические указания для обучающихся по освоению дисциплины

В ходе изучения курса на лекциях и практических занятиях разбираются математические модели исследования операций, обсуждаются постановки различных задач оптимизации, решаются примеры и задачи, строятся конкретные модели, описывающие функционирование реальных экономических объектов. Акцентируется внимание студентов как на практической стороне изучаемых методов, так и на теоретическое обоснование рассматриваемых вопросов учебной программы. На лекциях рассматривается не только модели теории игр и исследования операций, но и общие принципы и подходы, приводящие к

формулировке таких моделей, а также принципы и предположения, лежащие в их основе. Отдельно уделяется внимание на возможные области применения рассматриваемых моделей.

Студенту предоставляется список практических заданий в соответствии с его вариантом. Перед каждым практическим занятием студент изучает материал лекций по данной теме, решает и защищает свое решение путем ответа на дополнительные вопросы по решению задачи.

Сложные вопросы по решению задач можно вынести на обсуждение или на индивидуальные консультации.

По дисциплине «Теория игр и исследование операций» предусмотрен экзамен. Для получения положительной базовой оценки, студенту необходимо защитить все предложенные практические задания в течении семестра. Экзамен проходит в письменном виде, каждый билет содержит два теоретических вопроса. Оценка за экзамен, улучшает базовую оценку, полученную за решение практических заданий.

МИНОБРНАУКИ РОССИИ

федеральное государственное бюджетное образовательное учреждение высшего образования

«Алтайский государственный университет»

Численные методы рабочая программа дисциплины

Закреплена за кафедрой	Кафедра теоретической кибернетики и прикладной математики
Направление подготовки	01.03.02. Прикладная математика и информатика
Профиль	Прикладной анализ данных и компьютерное моделирование
Форма обучения	Очная
Общая трудоемкость	3 ЗЕТ
Учебный план	01_03_02_Прикладная математика и информатика_ПАДиКМ-2023

Часов по учебному плану	108	Виды контроля по семестрам	
в том числе:		экзамены:	5
аудиторные занятия	42		
самостоятельная работа	39		
контроль	27		

Распределение часов по семестрам

Курс (семестр)	3 (5)		Итого	
	16			
Неделя	УП	РЦД	УП	РЦД
Лекции	20	20	20	20
Лабораторные	22	22	22	22
Сам. работа	39	39	39	39
Часы на контроль	27	27	27	27
Итого	108	108	108	108

Программу составил(и):
к.ф.-м.н., доцент, Журавлева В.В.

Рецензент(ы):
к.ф.-м.н., доцент, Пономарев И.В.

Рабочая программа дисциплины

Численные методы

разработана в соответствии с ФГОС:
Федеральный государственный образовательный стандарт высшего образования - бакалавриат по направлению подготовки 01.03.02 Прикладная математика и информатика (приказ Минобрнауки России от 10.01.2018 г. № 9)

составлена на основании учебного плана:
01.03.02 Прикладная математика и информатика
утвержденного учёным советом вуза от 26.06.2023 протокол № 4.

Рабочая программа одобрена на заседании кафедры
Кафедра теоретической кибернетики и прикладной математики

Протокол от 26.06.2023 г. № 4
Срок действия программы: 2022-2026 уч. г.

Заведующий кафедрой
к.т.н., доцент Понькина Е.В.

Визирование РПД для исполнения в очередном учебном году

Рабочая программа пересмотрена, обсуждена и одобрена для
исполнения в 2023-2024 учебном году на заседании кафедры

Кафедра теоретической кибернетики и прикладной математики

Протокол от 26.06.2023 г. № 4
Заведующий кафедрой *к.т.н., доцент Понькина Е.В.*

1. Цели освоения дисциплины

1.1.	Изучение основных приемов и методик разработки численных алгоритмов и применение на практике методов решения на ЭВМ различных математических задач, возникающих как в теории, так и в приложениях к физике, механике, химии, биологии, экономики, социологии и т.д.
------	---

2. Место дисциплины в структуре ООП

Цикл (раздел) ООП: Б1.О.04

3. Компетенции обучающегося, формируемые в результате освоения дисциплины

ОПК-1	Способен применять фундаментальные знания, полученные в области математических и (или) естественных наук, и использовать их в профессиональной деятельности
ОПК-1.1	Демонстрирует навыки работы с учебной литературой по основным дисциплинам математических и (или) естественных наук
ОПК-1.2	Использует фундаментальные знания (основные понятия, факты, концепции, принципы математики, информатики, естественных наук и т.д.) для решения практических задач, связанных с прикладной математикой и информатикой
ОПК-1.3	Умеет применять на практике математические модели и компьютерные технологии для использования их при решении задач профессиональной деятельности
ОПК-2	Способен использовать и адаптировать существующие математические методы и системы программирования для разработки и реализации алгоритмов решения прикладных задач
ОПК-2.1	Демонстрирует навыки использования основных языков программирования, методов разработки программ, стандартов оформления программной документации
ОПК-2.2	Умеет выбирать среди существующих математических методов наиболее подходящие для решения конкретной прикладной задачи
ОПК-2.3	Умеет адаптировать существующие системы программирования для реализации алгоритмов решения конкретной прикладной задачи
ПК-2	Способность применять новые методы исследования в области компьютерного моделирования, проектирования, создания и поддержки информационно-коммуникационных систем и баз данных в сфере профессиональной деятельности
ПК-2.1	Знает новые методы исследования в области математического моделирования, проектирования, создания и поддержки информационно-коммуникационных систем и баз данных
ПК-2.2	Умеет применять новые методы исследования в области математического моделирования, проектирования, создания и поддержки информационно-коммуникационных систем и баз данных при решении профессиональных задач
ПК-2.3	Способен применять новые методы исследования в области математического моделирования, проектирования, создания и поддержки информационно-коммуникационных систем и баз данных в сфере профессиональной деятельности

В результате освоения дисциплины обучающийся должен

3.1.	Знать:
3.1.1.	Основные численные методы и алгоритмы решения математических задач из разделов – теория аппроксимации, численное интегрирование, линейная алгебра, обыкновенные дифференциальные уравнения, уравнения математической физики, иметь представление о существующих пакетах прикладных программ для решения соответствующих задач.

3.2.	Уметь:
3.2.1.	применять численные методы и алгоритмы, реализовывать эти алгоритмы на языке программирования высокого уровня.
3.3.	Иметь навыки и (или) опыт деятельности (владеть):
3.3.1.	методологией разработки численных методов для задач из указанных разделов.


4. Структура и содержание дисциплины

Код занятия	Наименование разделов и тем	Вид занятия	Семестр	Часов	Компетенции	Литература
Раздел 1. Методы минимизации функций						
1.1.	Методы минимизация функции одной переменной. Метод деления отрезка пополам. Метод дихотомии. Метод золотого сечения. Методы покрытий.	Лекции	5	2	ПК-2.1, ПК-2.2, ПК-2.3	Л2.1, Л1.2
1.2.	Выпуклые функции одной переменной. Теорема о неравенствах. (Т1) Теорема о свойствах выпуклой функции. (Т2) Теорема об унимодальности выпуклой функции (Т3). Метод касательных. Методы поиска глобального минимума. Теорема о сходимости.	Лекции	5	2	ПК-2.1, ПК-2.2, ПК-2.3	Л2.1, Л1.2
1.3.	Метод разделения переменных. Разностная задача на собственные значения. Метод быстрого преобразования Фурье. Применения метода быстрого преобразования Фурье для решения разностного уравнения Пуассона.	Лекции	5	2	ПК-2.1, ПК-2.2, ПК-2.3	Л1.1, Л2.1
1.4.	Элементы выпуклого анализа. Теоремы о свойствах выпуклой функции многих переменных (Т1). Сильно выпуклые функции. Теорема о свойствах сильно выпуклой функции (Т6) Неравенство для Липшицевой функции (Л1).	Лекции	5	2	ПК-2.1, ПК-2.2, ПК-2.3	Л2.1, Л1.2
1.5.	Методы минимизации функции многих переменных. Градиентный метод. Метод сопряженных градиентов. Минимизация	Лекции	5	2	ПК-2.1, ПК-2.2, ПК-2.3	Л2.1, Л1.2

Код занятия	Наименование разделов и тем	Вид занятия	Семестр	Часов	Компетенции	Литература
	квадратичного функционала. Теорема о свойствах метода сопряженных градиентов . Метод штрафных функций.					
1.6.	Минимизация одномерной функции (без производных)	Лабораторные	5	2	ПК-2.1, ПК-2.2, ПК-2.3	ЛЗ.1
1.7.	Минимизация одномерной функции (с производными)	Лабораторные	5	2	ПК-2.1, ПК-2.2, ПК-2.3	ЛЗ.1
1.8.	Минимизация многомерной функции	Лабораторные	5	2	ПК-2.1, ПК-2.2, ПК-2.3	ЛЗ.1
1.9.	Минимизация многомодальных функций	Лабораторные	5	6	ПК-2.1, ПК-2.2, ПК-2.3	
1.10.	Разбор лекций, решение задач, выполнение домашних заданий.	Сам. работа	5	20	ПК-2.1, ПК-2.2, ПК-2.3	Л1.1
Раздел 2. Методы решения краевых задач						
2.1.	Математическое моделирование и вычислительный эксперимент для решения основных задач математической физики. Методы построения разностных схем. Основные понятия теории разностных схем. Сетка, сеточные функции. Конечно-разностные аппроксимации производных. Шаблон.	Лекции	5	2	ПК-2.1, ПК-2.2, ПК-2.3	Л1.1, Л2.1
2.2.	Аппроксимация, устойчивость, сходимость. Теорема об эквивалентности. Корректность схемы. Регулярность схемы. Линейная разностная схема. Методы исследования устойчивости разностных схем. Необходимое условие устойчивости по начальным данным. Достаточное условие устойчивости.	Лекции	5	2	ПК-2.1, ПК-2.2, ПК-2.3	Л1.1, Л2.1
2.3.	Разностные схемы для одномерного уравнения теплопроводности с постоянными коэффициентами. Явная схема. Метод гармоник исследования устойчивости. Условная и	Лекции	5	2	ПК-2.1, ПК-2.2, ПК-2.3	Л1.1, Л2.1

Код занятия	Наименование разделов и тем	Вид занятия	Семестр	Часов	Компетенции	Литература
	абсолютная устойчивость. Неявная схема. Однопараметрическое семейство разностных схем для уравнения теплопроводности. Схема с весами и ее исследование.					
2.4.	Разностные схемы для волнового уравнения. Схема «крест». Аппроксимация и устойчивость схемы «крест». Однопараметрическое семейство разностных схем для волнового уравнения. Схема с весами для волнового уравнения. Исследование свойств схемы с весами. Метод прямых для волнового уравнения.	Лекции	5	2	ПК-2.1, ПК-2.2, ПК-2.3	Л1.1, Л2.1
2.5.	Итерационные методы вариационного типа. Метод минимальных невязок. Метод минимальных поправок. Метод скорейшего спуска.	Лекции	5	2	ПК-2.1, ПК-2.2, ПК-2.3	Л1.1, Л2.1
2.6.	Разбор лекций, решение задач, выполнение домашних заданий.	Сам. работа	5	19	ПК-2.1, ПК-2.2, ПК-2.3	Л1.2
2.7.	Численное решения систем линейных уравнений.	Лабораторные	5	10	ПК-2.1, ПК-2.2, ПК-2.3	Л3.1
2.8.		Экзамен	5	27	ПК-2.1, ПК-2.2, ПК-2.3	Л1.1

5. Фонд оценочных средств

5.1. Контрольные вопросы и задания для проведения текущего контроля и промежуточной аттестации по итогам освоения дисциплины
СМ. ПРИЛОЖЕНИЕ
5.2. Темы письменных работ для проведения текущего контроля (эссе, рефераты, курсовые работы и др.)
СМ. ПРИЛОЖЕНИЕ
5.3. Фонд оценочных средств для проведения промежуточной аттестации
СМ. ПРИЛОЖЕНИЕ
Приложения
Приложение 1.  ИМиИТ-ЧМ-ПМиИ-1-ФОС-22-23.docx

6. Учебно-методическое и информационное обеспечение дисциплины

6.1. Рекомендуемая литература				
6.1.1. Основная литература				
	Авторы	Заглавие	Издательство, год	Эл. адрес
Л1.1	Кузиков С.С., Хворова Л.А.	Введение в численные методы: учеб. пособие	Барнаул: Изд-во АлтГУ, 2008	
Л1.2	Кузиков С.С.	Элементы методов вычислительной математики : учебное пособие	Изд-во АлтГУ, 2013	http://elibrary.asu.ru/mlui/handle/asu/899
6.1.2. Дополнительная литература				
	Авторы	Заглавие	Издательство, год	Эл. адрес
Л2.1	Самарский А.А.	Введение в численные методы: учеб. пособие для вузов	СПб.: Лань, 2009	
6.1.3. Дополнительные источники				
	Авторы	Заглавие	Издательство, год	Эл. адрес
Л3.1	Журавлева В.В., Кузиков С.С.	Лабораторный практикум по численным методам: учебно- методическое пособие	АлтГУ, 2015	http://elibrary.asu.ru/mlui/handle/asu/1611
6.2. Перечень ресурсов информационно-телекоммуникационной сети "Интернет"				
	Название		Эл. адрес	
Э1	Сайт библиотеки АлтГУ: www.lib.asu.ru ;			
Э2	электронно-библиотечная система издательства «Лань»: www.e.lanbook.com ;			
Э3	электронно-библиотечная система "Университетская библиотека online": www.biblioclub.ru ;			
Э4	свободная энциклопедия «Википедия»: http://ru.wikipedia.org			
Э5	Курс в системе Moodle		https://portal.edu.asu.ru/course/view.php?id=1980	
6.3. Перечень программного обеспечения				
Программное обеспечение для проведения лабораторных работ: Microsoft office Excel, Microsoft office Word, Adobe Reader. Scilab, Visual Studio. Microsoft Windows 7-Zip				
6.4. Перечень информационных справочных систем				
Сайт библиотеки АлтГУ: www.lib.asu.ru Электронная база данных ZBMATH: https://zbmath.org/				

7. Материально-техническое обеспечение дисциплины

Аудитория	Назначение	Оборудование
107Л	лаборатория информационных технологий - компьютерный класс - учебная аудитория для проведения занятий семинарского типа (лабораторных и(или) практических); проведения групповых и индивидуальных консультаций, текущего контроля и промежуточной аттестации	Учебная мебель на 18 посадочных мест; компьютеры: марка HP, модель ProOne 400 - 18 единиц; проектор: марка SMART, модель UF70 - 1 единица; интерактивная доска: марка SMART Board модель SMB680 - 1 единица
Учебная аудитория	для проведения занятий лекционного типа, занятий семинарского типа (лабораторных и(или) практических), групповых и индивидуальных консультаций, текущего контроля и промежуточной аттестации, курсового проектирования (выполнения курсовых работ), проведения практик	Стандартное оборудование (учебная мебель для обучающихся, рабочее место преподавателя, доска)
320Л	медиа-тека, читальный зал – помещение для самостоятельной работы	Учебная мебель на 15 посадочных мест; персональные компьютеры с выходом в информационно-телекоммуникационную сеть Интернет и электронную информационно-образовательную среду;

8. Методические указания для обучающихся по освоению дисциплины

Для эффективного изучения теоретической части дисциплины необходимо:

- построить работу по освоению дисциплины в порядке, отвечающим изучению основных этапов, согласно приведенным темам лекционного материала;
- систематически проверять свои знания по контрольным вопросам;
- усвоить содержание ключевых понятий;
- систематически работать с основной и дополнительной литературой по соответствующим темам.

Для эффективного изучения практической части дисциплины настоятельно рекомендуется:

- систематически осуществлять подготовку к практическим занятиям по предложенным преподавателем темам;
- своевременно выполнять практические индивидуальные задания.

Самостоятельная работа:

- Поиск ответов на вопросы для самостоятельной работы позволит вам расширить и углубить свои знания по курсу, применить теоретические знания в решении задач практического содержания, закрепить изученное ранее.
- При возникновении вопросов обратитесь к преподавателю в день консультаций на кафедру.

Итоговый контроль:

- Для подготовки к зачету/экзамену возьмите перечень примерных вопросов у методиста кафедры.
- В списке вопросов выделите те, которые были рассмотрены на лекциях, семинарских занятиях, и вопросы для самостоятельной работы. Для более детального изучения используйте рекомендуемую литературу.

МИНОБРНАУКИ РОССИИ

федеральное государственное бюджетное образовательное учреждение высшего образования
«Алтайский государственный университет»

Web-программирование на языке Python рабочая программа дисциплины

Закреплена за кафедрой	Кафедра информатики
Направление подготовки	01.03.02. Прикладная математика и информатика
Профиль	Прикладной анализ данных и компьютерное моделирование
Форма обучения	Очная
Общая трудоемкость	4 ЗЕТ
Учебный план	01_03_02_Прикладная математика и информатика_ПАДиКМ-2023

Часов по учебному плану	144	Виды контроля по семестрам	
в том числе:		зачеты:	7
аудиторные занятия	42		
самостоятельная работа	102		

Распределение часов по семестрам

Курс (семестр)	4 (7)		Итого	
	Неделя			
Вид занятий	УП	РПД	УП	РПД
Лекции	14	16	14	16
Лабораторные	28	26	28	26
Сам. работа	102	66	102	66
Итого	144	108	144	108

Программу составил(и):
к.ф.-м.н., доцент , Козлов Д.Ю.

Рецензент(ы):
к.ф.-м.н., доцент , Пономарев И.В.

Рабочая программа дисциплины
Web-программирование на языке Python

разработана в соответствии с ФГОС:
Федеральный государственный образовательный стандарт высшего образования - бакалавриат по направлению подготовки 01.03.02 Прикладная математика и информатика (приказ Минобрнауки России от 10.01.2018 г. № 9)

составлена на основании учебного плана:
01.03.02 Прикладная математика и информатика
утвержденного учёным советом вуза от 26.06.2023 протокол № 4.

Рабочая программа одобрена на заседании кафедры
Кафедра информатики

Протокол от 29.06.2022 г. № 11
Срок действия программы: 2022-2023 уч. г.

Заведующий кафедрой
к.ф.-м.н., доцент Козлов Д.Ю.

Визирование РПД для исполнения в очередном учебном году

Рабочая программа пересмотрена, обсуждена и одобрена для
исполнения в 2023-2024 учебном году на заседании кафедры

Кафедра информатики

Протокол от 29.06.2022 г. № 11
Заведующий кафедрой *к.ф.-м.н., доцент Козлов Д.Ю.*

1. Цели освоения дисциплины

1.1.	Цель курса - овладеть основными принципами разработки проектов на основе веб-технологий на языке программирования Python
------	--

2. Место дисциплины в структуре ООП

Цикл (раздел) ООП: Б1.О.05

3. Компетенции обучающегося, формируемые в результате освоения дисциплины

ПК-2	Способность применять новые методы исследования в области компьютерного моделирования, проектирования, создания и поддержки информационно-коммуникационных систем и баз данных в сфере профессиональной деятельности
------	--

В результате освоения дисциплины обучающийся должен

3.1.	Знать:
3.1.1.	основные методы решения прикладных задач, современные методы информационных технологий концептуального проектирования; современные языки программирования и методы параллельной обработки данных. Знаком с содержанием Единого Реестра Российских программ для электронных вычислительных машин и баз данных
3.2.	Уметь:
3.2.1.	корректно оформить результаты научного труда в соответствии с современными требованиями; реализовывать численные методы решения прикладных задач в профессиональной сфере деятельности, пакеты программного обеспечения, операционные системы, электронные библиотеки, сетевые технологии
3.3.	Иметь навыки и (или) опыт деятельности (владеть):
3.3.1.	практический опыт использования сети Интернет, аннотирования, реферирования, библиографического разыскания и описания, опыт работы с научными источниками; методикой выбора, обоснования и защиты выбранного варианта концептуальной архитектуры; практический опыт разработки интеграции информационных систем.


4. Структура и содержание дисциплины

Код занятия	Наименование разделов и тем	Вид занятия	Семестр	Часов	Компетенции	Литература
Раздел 1. Введение в веб-разработку на Python. Веб-фреймворк Flask						
1.1.	Веб-разработка с применением концепции MVC. Основы использования шаблонов. Создание веб-сервера и обработчиков url (flask). Генерация страниц (шаблонизатор jinja2). Bootstrap - стилевые компоненты, css.	Лекции	7	6	ПК-2	Л1.3, Л2.1

Код занятия	Наименование разделов и тем	Вид занятия	Семестр	Часов	Компетенции	Литература
1.2.	Веб-разработка с применением концепции MVC. Основы использования шаблонов. Создание веб-сервера и обработчиков url (flask). Генерация страниц (шаблонизатор jinja2). Bootstrap - стилевые компоненты, css.	Лабораторные	7	6	ПК-2	Л1.3, Л2.1
1.3.	Веб-разработка с применением концепции MVC. Основы использования шаблонов. Создание веб-сервера и обработчиков url (flask). Генерация страниц (шаблонизатор jinja2). Bootstrap - стилевые компоненты, css.	Сам. работа	7	20	ПК-2	Л1.3, Л2.1
Раздел 2. Взаимодействие с базами данных. Развертывание приложений во Flask						
2.1.	Хранение и работа с данными. Отображение данных в БД на объекты приложения (ORM), Flask-sqlalchemy. Использование форм. Авторизация. Разграничение прав доступа пользователей (flask-login). Редактирование шаблонов - добавление функционала для авторизованных пользователей. Размещение проекта в интернете (pythonanywhere или heroku).	Лекции	7	4	ПК-2	Л1.3, Л2.1
2.2.	Хранение и работа с данными. Отображение данных в БД на объекты приложения (ORM), Flask-sqlalchemy. Использование форм. Авторизация. Разграничение прав доступа пользователей (flask-login). Редактирование шаблонов - добавление функционала для авторизованных пользователей. Размещение проекта в интернете (pythonanywhere или heroku).	Лабораторные	7	8	ПК-2	Л1.3, Л2.1
2.3.	Хранение и работа с данными. Отображение данных в БД на объекты	Сам. работа	7	22	ПК-2	Л1.3, Л2.1

Код занятия	Наименование разделов и тем	Вид занятия	Семестр	Часов	Компетенции	Литература
	приложения (ORM), Flask-sqlalchemy. Использование форм. Авторизация. Разграничение прав доступа пользователей (flask-login). Редактирование шаблонов - добавление функционала для авторизованных пользователей. Размещение проекта в интернете (pythonanywhere или heroku).					
Раздел 3. разработка приложений с использованием Django						
3.1.	Фреймворк Django. Работа с шаблонами и моделями. Использование библиотек Django для создания блога. Сложные запросы к данным. Расширенные возможности шаблонного механизма. Выдача данных в форматах, отличных от HTML. Средства отладки и тестирования. Развертывание веб-приложений.	Лекции	7	6	ПК-2	Л2.1, Л1.1, Л1.2
3.2.	Фреймворк Django. Работа с шаблонами и моделями. Использование библиотек Django для создания блога. Сложные запросы к данным. Расширенные возможности шаблонного механизма. Выдача данных в форматах, отличных от HTML. Средства отладки и тестирования. Развертывание веб-приложений.	Лабораторные	7	12	ПК-2	Л2.1, Л1.1, Л1.2
3.3.	Фреймворк Django. Работа с шаблонами и моделями. Использование библиотек Django для создания блога. Сложные запросы к данным. Расширенные возможности шаблонного механизма. Выдача данных в форматах, отличных от HTML. Средства отладки и тестирования. Развертывание веб-приложений.	Сам. работа	7	24	ПК-2	Л2.1, Л1.1, Л1.2

5. Фонд оценочных средств

5.1. Контрольные вопросы и задания для проведения текущего контроля и промежуточной аттестации по итогам освоения дисциплины
в приложении
5.2. Темы письменных работ для проведения текущего контроля (эссе, рефераты, курсовые работы и др.)
в приложении
5.3. Фонд оценочных средств для проведения промежуточной аттестации
в приложении
Приложения
Приложение 1.  ФОС_Web-программирование на языке Python.docx

6. Учебно-методическое и информационное обеспечение дисциплины

6.1. Рекомендуемая литература				
6.1.1. Основная литература				
	Авторы	Заглавие	Издательство, год	Эл. адрес
Л1.1	Меле А.	Django 2 в примерах / перевод с английского Д. В. Плотниковой.:	Москва : ДМК Пресс, 2019	https://e.lanbook.com/book/123711
Л1.2	Персиваль Г.	Python. Разработка на основе тестирования. Повинуйся Билли-тестировщику, используя Django, Selenium и JavaScript / перевод с английского А. В. Логунов.:	Москва : ДМК Пресс, 2018	https://e.lanbook.com/book/111440
Л1.3	Гринберг М.	Разработка веб-приложений с использованием Flask на языке Python:	Издательство "ДМК Пресс", 2014	https://e.lanbook.com/book/90103
6.1.2. Дополнительная литература				
	Авторы	Заглавие	Издательство, год	Эл. адрес
Л2.1	Митчелл Р.	Скрапинг веб-сайтов с помощью Python: Самоучители и руководства	Издательство "ДМК Пресс", 2016	https://e.lanbook.com/book/100903
6.2. Перечень ресурсов информационно-телекоммуникационной сети "Интернет"				
	Название		Эл. адрес	
Э1	Web-фреймворк Flask: введение		https://stepik.org/course/97540/syllabus	
Э2	Курс на портале		https://portal.edu.asu.ru/course/view.php?id=4681	
6.3. Перечень программного обеспечения				
Microsoft Windows Visual Studio, Visual Studio Code Microsoft Office Дистрибутив Anaconda				

7-Zip
AcrobatReader

6.4. Перечень информационных справочных систем

1. Основы алгоритмизации и программирования на языке Python [Электронный ресурс]: <https://portal.edu.asu.ru/course/view.php?id=3237>
2. Издательство «Лань» - электронно-библиотечная система [Электронный ресурс]: <http://e.lanbook.com>
3. Издательство МЦНМО. Свободно распространяемые книги издательства Московского центра непрерывного математического образования [Электронный ресурс]: www.mcsme.ru/free-books
4. Электронная библиотечная система Алтайского государственного университета [Электронный ресурс]: <http://elibrary.asu.ru>
5. Электронная база данных ZBMATH: <https://zbmath.org/>

7. Материально-техническое обеспечение дисциплины

Аудитория	Назначение	Оборудование
203Л	лаборатория информационных технологий - компьютерный класс - учебная аудитория для проведения занятий семинарского типа (лабораторных и(или) практических); проведения групповых и индивидуальных консультаций, текущего контроля и промежуточной аттестации	Учебная мебель на 14 посадочных мест; компьютеры: марка ASUS модель i5-6500 - 14 единиц
Учебная аудитория	для проведения занятий лекционного типа, занятий семинарского типа (лабораторных и(или) практических), групповых и индивидуальных консультаций, текущего контроля и промежуточной аттестации, курсового проектирования (выполнения курсовых работ), проведения практик	Стандартное оборудование (учебная мебель для обучающихся, рабочее место преподавателя, доска, мультимедийное оборудование стационарное или переносное)
204Л	лаборатория информационных технологий - компьютерный класс - учебная аудитория для проведения занятий семинарского типа (лабораторных и(или) практических); проведения групповых и индивидуальных консультаций, текущего контроля и промежуточной аттестации	Учебная мебель на 14 посадочных мест; компьютеры: марка DEPO модель Neos 260 - 14 единиц; Интерактивная доска Smart board 680 IV со встроенным проектором v25

8. Методические указания для обучающихся по освоению дисциплины

Для успешного освоения содержания дисциплины необходимо посещать лекции, принимать активное участие в работе на лабораторных занятиях, а также выполнять задания, предлагаемые преподавателем для индивидуального выполнения или самостоятельного изучения.

Для подготовки к зачету используйте перечень примерных вопросов и заданий, предложенный в ФОС.

- В списке вопросов выделите те, которые были рассмотрены на лекции, лабораторных занятиях. Обратитесь к своим записям, выделите существенное.
- Если в списке вопросов есть те, которые не рассматривались на лекции, лабораторном занятии, изучите их самостоятельно. Если есть сомнения, задайте вопросы на консультации.
- Продумайте свой ответ на зачете, его логику.

МИНОБРНАУКИ РОССИИ

федеральное государственное бюджетное образовательное учреждение высшего образования
«Алтайский государственный университет»

Администрирование баз данных рабочая программа дисциплины

Закреплена за кафедрой	Кафедра информатики
Направление подготовки	01.03.02. Прикладная математика и информатика
Профиль	Прикладной анализ данных и компьютерное моделирование
Форма обучения	Очная
Общая трудоемкость	3 ЗЕТ
Учебный план	01_03_02_Прикладная математика и информатика_ПАДиКМ-2023

Часов по учебному плану	108	Виды контроля по семестрам	
в том числе:		зачеты:	6
аудиторные занятия	42		
самостоятельная работа	66		

Распределение часов по семестрам

Курс (семестр)	3 (6)		Итого	
	Неделя			
Вид занятий	УП	РПД	УП	РПД
Лекции	14	14	14	14
Лабораторные	28	28	28	28
Сам. работа	66	66	66	66
Итого	108	108	108	108

Программу составил(и):
к.ф.-м.н., доцент, Козлов Д.Ю.

Рецензент(ы):
к.ф.-м.н., доцент, Пономарев И.В.

Рабочая программа дисциплины
Администрирование баз данных

разработана в соответствии с ФГОС:
Федеральный государственный образовательный стандарт высшего образования - бакалавриат по направлению подготовки 01.03.02 Прикладная математика и информатика (приказ Минобрнауки России от 10.01.2018 г. № 9)

составлена на основании учебного плана:
01.03.02 Прикладная математика и информатика
утвержденного учёным советом вуза от 26.06.2023 протокол № 4.

Рабочая программа одобрена на заседании кафедры
Кафедра информатики

Протокол от 29.06.2022 г. № 11
Срок действия программы: 2022-2022 уч. г.

Заведующий кафедрой
к.ф.-м.н., доцент Козлов Д.Ю.

Визирование РПД для исполнения в очередном учебном году

Рабочая программа пересмотрена, обсуждена и одобрена для
исполнения в 2023-2024 учебном году на заседании кафедры

Кафедра информатики

Протокол от 29.06.2022 г. № 11
Заведующий кафедрой *к.ф.-м.н., доцент Козлов Д.Ю.*

1. Цели освоения дисциплины

1.1.	Целью курса является изучение возможностей современных СУБД, методов и принципов разработки приложений с использованием отличительных особенностей разных типов СУБД, обучение слушателей методам оптимизации и повышения производительности, обеспечению авторизованного и отказоустойчивого доступа. Основная задача курса – дать слушателям базовые знания по основным положениям разработки приложений баз данных, освоить практические методы и подходы к проектированию и созданию баз данных и приложений БД.
------	---

2. Место дисциплины в структуре ООП

Цикл (раздел) ООП: **Б1.О.05**

3. Компетенции обучающегося, формируемые в результате освоения дисциплины

ПК-2	Способность применять новые методы исследования в области компьютерного моделирования, проектирования, создания и поддержки информационно-коммуникационных систем и баз данных в сфере профессиональной деятельности
------	--

В результате освоения дисциплины обучающийся должен

3.1.	Знать:
3.1.1.	разные типы баз данных; методы обеспечения безопасности; влияющие на производительность ресурсы и способы управления ими; способы резервного копирования и восстановления.
3.2.	Уметь:
3.2.1.	выбирать СУБД по предъявляемым требованиям; устанавливать СУБД; обеспечивать безопасность доступа к базе данных; оценивать производительность и устранять узкие места; выполнять резервное копирование и восстановление.
3.3.	Иметь навыки и (или) опыт деятельности (владеть):
3.3.1.	установки СУБД; обеспечения безопасного доступа к базе данных; устранения узких мест в производительности; выполнения резервного копирования и восстановления.


4. Структура и содержание дисциплины

Код занятия	Наименование разделов и тем	Вид занятия	Семестр	Часов	Компетенции	Литература
Раздел 1. Классификация и установка современных СУБД						
1.1.	Модели данных и консистентности	Лекции	6	2	ПК-2	Л1.1, Л2.1
1.2.	Изучение моделей данных	Сам. работа	6	5	ПК-2	Л1.1, Л2.1
1.3.	Изучение моделей консистентности	Сам. работа	6	6	ПК-2	Л1.1, Л2.1

Код занятия	Наименование разделов и тем	Вид занятия	Семестр	Часов	Компетенции	Литература
1.4.	Классификация современных СУБД. Популярныe представители. Сильные и слабые стороны.	Лекции	6	1	ПК-2	Л1.1, Л2.1
1.5.	Архитектура PostgreSQL	Лекции	6	1	ПК-2	Л1.1, Л2.1
1.6.	Выбор наиболее подходящей СУБД по предъявляемой к базе данных требованиям	Лабораторные	6	2	ПК-2	Л1.1, Л2.1
1.7.	Установка СУБД	Лабораторные	6	2	ПК-2	Л1.1, Л2.1
Раздел 2. Привилегии и контроль доступа						
2.1.	Методы аутентификации	Лекции	6	1	ПК-2	Л1.1, Л2.1
2.2.	Анализ существующих методов аутентификации на уязвимости	Сам. работа	6	8	ПК-2	Л1.1, Л2.1
2.3.	Настройка аутентификации пользователей	Лабораторные	6	2	ПК-2	Л1.1, Л2.1
2.4.	Пользователи и роли. Привилегии.	Лекции	6	1	ПК-2	Л1.1, Л2.1
2.5.	Изучение способов предоставления доступа в разных СУБД. Выработка политики безопасности для разрабатываемого приложения.	Сам. работа	6	8	ПК-2	Л1.1, Л2.1
2.6.	Создание пользователей и ролей. Предоставление привилегий.	Лабораторные	6	2	ПК-2	Л1.1, Л2.1
Раздел 3. Оптимизация и производительность						
3.1.	Модели физического хранения данных	Лекции	6	2	ПК-2	Л1.1, Л2.1
3.2.	Изучение подходов к распределению данных по устройствам хранения информации для обеспечения высокого уровня производительности системы	Сам. работа	6	11	ПК-2	Л1.1, Л2.1
3.3.	Масштабируемость. Настройка кластера и потребления ресурсов.	Лекции	6	2	ПК-2	Л1.1, Л2.1
3.4.	Эмуляция нагрузки на СУБД	Лабораторные	6	2	ПК-2	Л1.1, Л2.1
3.5.	Оптимизация запросов	Лабораторные	6	4	ПК-2	Л1.1, Л2.1

Код занятия	Наименование разделов и тем	Вид занятия	Семестр	Часов	Компетенции	Литература
3.6.	Настройка СУБД для оптимального потребления ресурсов	Лабораторные	6	4	ПК-2	Л1.1, Л2.1
Раздел 4. Мониторинг работы системы						
4.1.	Потребляемые ресурсы и средства мониторинга	Лекции	6	2	ПК-2	Л1.1, Л2.1
4.2.	Анализ влияния доступности вычислительных ресурсов на производительность приложения	Сам. работа	6	8	ПК-2	Л1.1, Л2.1
4.3.	Изучение доступных средств мониторинга СУБД и их использование	Сам. работа	6	10	ПК-2	Л1.1, Л2.1
4.4.	Мониторинг потребления ресурсов	Лабораторные	6	2	ПК-2	Л1.1, Л2.1
Раздел 5. Резервное копирование и восстановление						
5.1.	Резервное копирование и восстановление	Лекции	6	2	ПК-2	Л1.1, Л2.1
5.2.	Изучение подходов к резервному копированию и восстановления. Определение сильных и слабых сторон.	Сам. работа	6	10	ПК-2	Л1.1, Л2.1
5.3.	Создание резервной копии	Лабораторные	6	2	ПК-2	Л1.1, Л2.1
5.4.	Восстановление из резервной копии	Лабораторные	6	2	ПК-2	Л1.1, Л2.1
5.5.	Организация реплики базы данных	Лабораторные	6	4	ПК-2	Л1.1, Л2.1

5. Фонд оценочных средств

5.1. Контрольные вопросы и задания для проведения текущего контроля и промежуточной аттестации по итогам освоения дисциплины
в приложении
5.2. Темы письменных работ для проведения текущего контроля (эссе, рефераты, курсовые работы и др.)
в приложении
5.3. Фонд оценочных средств для проведения промежуточной аттестации
в приложении
Приложения
Приложение 1.  ФОС Адм БД старый фгос.docx

6. Учебно-методическое и информационное обеспечение дисциплины

6.1. Рекомендуемая литература				
6.1.1. Основная литература				
	Авторы	Заглавие	Издательство, год	Эл. адрес
Л1.1	Нестеров С.А.	БАЗЫ ДАННЫХ. Учебник и практикум для академического бакалавриата: Гриф УМО ВО	М.:Издательство Юрайт, 2018	https://biblio-online.ru/book/B790110B-BAB8-47C1-B4AD-BB5B1F43FDA0
6.1.2. Дополнительная литература				
	Авторы	Заглавие	Издательство, год	Эл. адрес
Л2.1	Саймон Ригс, Ханну Кросинг	Администрирование PostgreSQL 9. Книга рецептов: Самоучители и руководства	Издательство "ДМК Пресс", 2013	https://e.lanbook.com/book/39995
6.2. Перечень ресурсов информационно-телекоммуникационной сети "Интернет"				
	Название		Эл. адрес	
Э1	Администрирование PostgreSQL 10. Базовый курс		https://postgrespro.ru/education/courses/DBA1	
Э2	Курс в Moodle "Администрирование баз данных"		https://portal.edu.asu.ru/course/view.php?id=3807	
6.3. Перечень программного обеспечения				
Microsoft Office, Microsoft Windows, 7-Zip, AcrobatReader				
6.4. Перечень информационных справочных систем				
Профессиональные базы данных: Электронная библиотечная система Алтайского государственного университета (http://elibrary.asu.ru/) Электронная база данных ZBMATH: https://zbmath.org/				

7. Материально-техническое обеспечение дисциплины

Аудитория	Назначение	Оборудование
106Л	помещение для хранения и профилактического обслуживания учебного оборудования	Стеллажи – 3 шт. осциллограф, паяльная станция, источник тока, переносные ноутбуки
Учебная аудитория	для проведения занятий лекционного типа, занятий семинарского типа (лабораторных и(или) практических), групповых и индивидуальных консультаций, текущего контроля и промежуточной аттестации, курсового проектирования (выполнения курсовых работ), проведения практик	Стандартное оборудование (учебная мебель для обучающихся, рабочее место преподавателя, доска)
Помещение для самостоятельной работы	помещение для самостоятельной работы обучающихся	Компьютеры, ноутбуки с подключением к информационно-телекоммуникационной сети

Аудитория	Назначение	Оборудование
		«Интернет», доступом в электронную информационно-образовательную среду АлтГУ
107Л	лаборатория информационных технологий - компьютерный класс - учебная аудитория для проведения занятий семинарского типа (лабораторных и(или) практических); проведения групповых и индивидуальных консультаций, текущего контроля и промежуточной аттестации	Учебная мебель на 18 посадочных мест; компьютеры: марка HP, модель ProOne 400 - 18 единиц; проектор: марка SMART, модель UF70 - 1 единица; интерактивная доска: марка SMART Board модель SMB680 - 1 единица
203Л	лаборатория информационных технологий - компьютерный класс - учебная аудитория для проведения занятий семинарского типа (лабораторных и(или) практических); проведения групповых и индивидуальных консультаций, текущего контроля и промежуточной аттестации	Учебная мебель на 14 посадочных мест; компьютеры: марка ASUS модель i5-6500 - 14 единиц
206Л	лаборатория информационных технологий - компьютерный класс - учебная аудитория для проведения занятий семинарского типа (лабораторных и(или) практических); проведения групповых и индивидуальных консультаций, текущего контроля и промежуточной аттестации	Учебная мебель на 14 посадочных мест; компьютеры: марка DEPO модель Neos 260, мониторы: марка Philips модель 227E3LHSU - 14 единиц
205Л	лаборатория информационных технологий - компьютерный класс - учебная аудитория для проведения занятий семинарского типа (лабораторных и(или) практических); проведения групповых и индивидуальных консультаций, текущего контроля и промежуточной аттестации	Учебная мебель на 9 посадочных мест; компьютеры: марка КламаС Офис, мониторы: марка ACER модель V223HQL - 8 единиц; доска интерактивная Triumph MULTI TOUCH 78 + проектор NEC UM280X в комплекте
207С	лаборатория информационных технологий - компьютерный класс – учебная аудитория для проведения занятий семинарского типа (лабораторных и(или) практических); проведения групповых и индивидуальных консультаций, текущего контроля и промежуточной аттестации	Учебная мебель на 15 посадочных мест; рабочее место преподавателя; компьютеры: марка HP модель ProOne 400 G2 20-in Non-Touch AiO - 13 единиц
204Л	лаборатория информационных технологий - компьютерный класс - учебная аудитория для проведения занятий семинарского типа (лабораторных и(или) практических); проведения групповых и индивидуальных консультаций, текущего контроля и промежуточной аттестации	Учебная мебель на 14 посадочных мест; компьютеры: марка DEPO модель Neos 260 - 14 единиц; Интерактивная доска Smart board 680 IV со встроенным проектором v25

8. Методические указания для обучающихся по освоению дисциплины

Изучение дисциплины завершается экзаменом. Успешное изучение дисциплины требует посещения лекций, активной работы на лабораторных работах, выполнения всех практических заданий преподавателя, ознакомления с основной и дополнительной литературой. Во время лекции студент должен вести краткий конспект. При этом обучающийся должен стараться найти ответы на затруднительные вопросы, используя рекомендуемую литературу или общедоступные ресурсы. Если ему самостоятельно не удалось разобраться в материале, необходимо сформулировать вопросы и обратиться за помощью к преподавателю на консультации или ближайшей лекции. Выполнение студентами практических заданий направлено на: - обобщение, систематизацию, углубление, закрепление полученных теоретических знаний по конкретным

темам дисциплин;

- формирование необходимых профессиональных умений и навыков.

Помимо собственно выполнения практических заданий для каждого задания предусмотрена процедура защиты, в ходе которой преподаватель проводит устный или письменный опрос студентов для контроля понимания выполненных ими действий по теме занятия. При подготовке к экзамену в дополнение к изучению конспектов лекций, учебно-методических материалов и слайдов, необходимо пользоваться учебной литературой, рекомендованной настоящей программой. При подготовке к экзамену нужно изучить определения всех понятий и теоретические подходы до состояния понимания материала, а также выполнить все практические задания в курсе.

МИНОБРНАУКИ РОССИИ

федеральное государственное бюджетное образовательное учреждение высшего образования

«Алтайский государственный университет»

Архитектура вычислительных систем рабочая программа дисциплины

Закреплена за кафедрой	Кафедра информатики
Направление подготовки	01.03.02. Прикладная математика и информатика
Профиль	Прикладной анализ данных и компьютерное моделирование
Форма обучения	Очная
Общая трудоемкость	3 ЗЕТ
Учебный план	01_03_02_Прикладная математика и информатика_ПАДиКМ-2023

Часов по учебному плану	108	Виды контроля по семестрам	
в том числе:		зачеты:	3
аудиторные занятия	42		
самостоятельная работа	66		

Распределение часов по семестрам

Курс (семестр)	2 (3)		Итого	
	Неделя			
Вид занятий	УП	РПД	УП	РПД
Лекции	14	14	14	14
Лабораторные	28	28	28	28
Сам. работа	66	66	66	66
Итого	108	108	108	108

Программу составил(и):
к.т.н., доцент, Данько Е.В.

Рецензент(ы):
к.ф.-м.н., доцент, Пономарев И.В.

Рабочая программа дисциплины
Архитектура вычислительных систем

разработана в соответствии с ФГОС:
Федеральный государственный образовательный стандарт высшего образования - бакалавриат по направлению подготовки 01.03.02 Прикладная математика и информатика (приказ Минобрнауки России от 10.01.2018 г. № 9)

составлена на основании учебного плана:
01.03.02 Прикладная математика и информатика
утвержденного учёным советом вуза от 26.06.2023 протокол № 4.

Рабочая программа одобрена на заседании кафедры
Кафедра информатики

Протокол от 26.06.2023 г. № 4
Срок действия программы: 2023-2024 уч. г.

Заведующий кафедрой
к.ф.-м.н., доцент Козлов Д.Ю.

Визирование РПД для исполнения в очередном учебном году

Рабочая программа пересмотрена, обсуждена и одобрена для
исполнения в 2023-2024 учебном году на заседании кафедры

Кафедра информатики

Протокол от 26.06.2023 г. № 4
Заведующий кафедрой *к.ф.-м.н., доцент Козлов Д.Ю.*

1. Цели освоения дисциплины

1.1.	Цель изучения дисциплины – формирование у будущих специалистов теоретических знаний и практических навыков по использованию современных компьютеров и программного обеспечения для решения широкого спектра задач в различных областях, а именно: ознакомить студентов с основами архитектуры ЭВМ; привить навыки работы с языками программирования низкого уровня для создания прикладных программ; изложить основные принципы проектирования и устройства современных ЭВМ.
------	--

2. Место дисциплины в структуре ООП

Цикл (раздел) ООП: Б1.О.05

3. Компетенции обучающегося, формируемые в результате освоения дисциплины

ПК-1	Способность осуществлять научно-исследовательскую деятельность с использованием современных информационно-коммуникационных систем и достижений науки и техники
ПК-1.1	Знает основные понятия, методы и подходы теоретических и экспериментальных исследований с использованием информационнокоммуникационных систем
ПК-1.2	Использует современные информационно-коммуникационные технологии в научно-исследовательской деятельности
ПК-1.3	Владеет навыками осуществления научно-исследовательской деятельности с использованием современных информационно-коммуникационных систем и достижений науки и техники

В результате освоения дисциплины обучающийся должен

3.1.	Знать:
3.1.1.	- основные принципы работы современных ЭВМ и вычислительных систем. - на уровне представлений: основных этапов развития многопроцессорной вычислительной техники; - на уровне воспроизведения: построения и работа различных видов многопроцессорных систем; - на уровне понимания: определение классов вычислительных задач, в которых целесообразно использовать системы многоядерной и многопроцессорной архитектуры.
3.2.	Уметь:
3.2.1.	теоретические умения: ставить задачи в области вычислительной математики, формализация её с применением теории алгоритмов с учетом оптимальной для данной задачи архитектуры вычислительной системы; практические умения: умение создавать программный код на основе разработанных алгоритмов, проведение вычислительного эксперимента на многопроцессорной системе.
3.3.	Иметь навыки и (или) опыт деятельности (владеть):
3.3.1.	Навыки работы с современными системами разработки программ на языках низкого уровня для различных аппаратных платформ. Способность использования вычислительной техники с многопроцессорной архитектурой в своей профессиональной деятельности.

4. Структура и содержание дисциплины

Код занятия	Наименование разделов и тем	Вид занятия	Семестр	Часов	Компетенции	Литература
-------------	-----------------------------	-------------	---------	-------	-------------	------------

Код занятия	Наименование разделов и тем	Вид занятия	Семестр	Часов	Компетенции	Литература
Раздел 1. Первый раздел						
1.1.	Архитектура ЭВМ и системное программное обеспечение	Лекции	3	1		Л1.1, Л2.1
1.2.	Разработка программы решения простого математического выражения на языке ассемблера.	Лабораторные	3	2		Л1.1, Л2.1
1.3.	Этапы развития персональных ЭВМ. Архитектуры микропроцессоров CISC, RISC, MISC.	Лекции	3	2		Л1.1, Л2.1
1.4.	Аппаратные средства и программное обеспечение. Семейство процессоров фирмы Intel.	Лекции	3	2		Л1.1, Л2.1
1.5.	Разработка программы решения математического уравнения на языке ассемблера.	Лабораторные	3	3		Л1.1, Л2.1
1.6.	Разработка программ с использованием условного перехода.	Лабораторные	3	2		Л1.1, Л2.1
1.7.	Изучение теоретического материала. Разработка программ. Решение задач.	Сам. работа	3	8		Л1.1, Л2.1
1.8.	Математический сопроцессор. Режим реальной адресации, защищенный режим, режим виртуальной адресации 186. Распределение адресного пространства: ПЗУ и ОЗУ.	Лекции	3	1		Л1.1, Л2.1
1.9.	Разработка программ с использованием циклов.	Лабораторные	3	3		Л1.1, Л2.1
1.10.	Изучение теоретического материала. Разработка программ. Решение задач.	Сам. работа	3	4		Л1.1, Л2.1
1.11.	Типы памяти: обычная, верхняя, расширенная и дополнительная. Управление внутренними ресурсами ПЭВМ. Платы расширения.	Лекции	3	1		Л1.1, Л2.1
1.12.	Разработка программ с использованием подпрограмм.	Лабораторные	3	3		Л1.1, Л2.1
1.13.	Изучение теоретического материала. Разработка	Сам. работа	3	4		Л1.1, Л2.1

Код занятия	Наименование разделов и тем	Вид занятия	Семестр	Часов	Компетенции	Литература
	программ. Решение задач.					
1.14.	Разработка программ с использованием флагов.	Лабораторные	3	2		Л1.1, Л2.1
1.15.	Структура ROM BIOS. Области данных BIOS и DOS.	Лекции	3	1		Л1.1, Л2.1
1.16.	Изучение теоретического материала. Разработка программ. Решение задач.	Сам. работа	3	4		Л1.1, Л2.1
1.17.	Изучение теоретического материала. Разработка программ. Решение задач.	Сам. работа	3	4		Л1.1, Л2.1
1.18.	Разработка программ ввода вывода значений.	Лабораторные	3	2		Л1.1, Л2.1
1.19.	Изучение теоретического материала. Разработка программ. Решение задач.	Сам. работа	3	6		Л1.1, Л2.1
1.20.	Разработка программ рекурсивного перехода.	Лабораторные	3	2		Л1.1, Л2.1
Раздел 2. Второй раздел						
2.1.	Особенности загрузки в локальных сетях. Основные сведения о видеосистемах.	Лекции	3	1		Л1.1, Л2.1
2.2.	Изучение теоретического материала. Разработка программ. Решение задач.	Сам. работа	3	6		Л1.1, Л2.1
2.3.	Последовательные и параллельные каналы ввода/вывода, асинхронная и синхронная связь. Модемы, факс-модемы и сетевые карты.. Структура многомашиных и многопроцессорных вычислительных комплексов: ЦП, каналы обмена, выполнение команд, прерывания, параллельность, векторные и матричные ЭВМ, сверхоперативная память, ассоциативный доступ конвейер команд и данных, оценка производительности.	Лекции	3	1		Л1.1, Л2.1
2.4.	Разработка программ работы с различными регистрами процессора.	Лабораторные	3	2		Л1.1, Л2.1
2.5.	Основные функции ОС: буферизация ввода/вывода, мультипрограммирование,	Лекции	3	1		Л1.1, Л2.1

Код занятия	Наименование разделов и тем	Вид занятия	Семестр	Часов	Компетенции	Литература
	организация распределения оперативной памяти, виртуальная память, защита информации, приоритеты, планирование, статистика, место ОС среди программного обеспечения.					
2.6.	Разработка программ буферизации ввода/вывода.	Лабораторные	3	2		Л1.1, Л2.1
2.7.	Изучение теоретического материала. Разработка программ. Решение задач.	Сам. работа	3	6		Л1.1, Л2.1
2.8.	Изучение теоретического материала. Разработка программ. Решение задач.	Сам. работа	3	6		Л1.1, Л2.1
2.9.	Типичная структура ОС: супервизор, прерывания, функциональные блоки, планировщик, подкачка, состояние задачи. Технология установки ОС: способы настройки, встроенные программы, начальная раскрутка, макрогенерация. Взаимодействие процессов: семафоры и критические участки, разделяемые ресурсы, передача сообщений, рандеву, порты.	Лекции	3	1		Л1.1, Л2.1
2.10.	Тенденции развития системного обеспечения: развитие интерфейсов, развитие ОС и систем программирования, автоматизация прохождения задач, мобильность, объектный подход, параллельность, модель среды работы ОС.	Лекции	3	1		Л1.1, Л2.1
2.11.	Разработка программ с разделяемыми ресурсами.	Лабораторные	3	2		Л1.1, Л2.1
2.12.	Изучение теоретического материала. Разработка программ. Решение задач.	Сам. работа	3	6		Л1.1, Л2.1
2.13.	Изучение теоретического материала. Разработка программ. Решение задач.	Сам. работа	3	6		Л1.1, Л2.1
2.14.	Архивно - файловые системы: идентификация, структуры каталогов, оптимизация поиска, ссылочный и табличный	Лекции	3	1		Л1.1, Л2.1

Код занятия	Наименование разделов и тем	Вид занятия	Семестр	Часов	Компетенции	Литература
	способы организации хранения информации, стопоры ошибок, копирование, абстрактные типы данных, пути развития файловой системы.					
2.15.	Разработка программ с использованием файлов ОС.	Лабораторные	3	3		Л1.1, Л2.1
2.16.	Изучение теоретического материала. Разработка программ. Решение задач.	Сам. работа	3	6		Л1.1, Л2.1

5. Фонд оценочных средств

5.1. Контрольные вопросы и задания для проведения текущего контроля и промежуточной аттестации по итогам освоения дисциплины
<p>Оценочные материалы для текущего контроля по разделам и темам дисциплины в полном объеме размещены в онлайн-курсе на образовательном портале «Цифровой университет АлтГУ»</p> <p>ОЦЕНКА СФОРМИРОВАННОСТИ КОМПЕТЕНЦИИ ПК-1:</p> <p>Способен осуществлять научно-исследовательскую деятельность с использованием современных информационно-коммуникационных систем и достижений науки и техники</p> <p>Примеры вопросов:</p> <ul style="list-style-type: none"> - К какому классу сетей принадлежат компьютерные сети? - Что такое компьютерная сеть? - Какова основная задача сетей ЭВМ? - Какова классификация сетей ЭВМ? - Какими параметрами характеризуется сеть ЭВМ? - Что такое локальная вычислительная сеть? - Что такое глобальная вычислительная сеть? - Что входит в аппаратное обеспечение сетей? - Что входит в программное обеспечение сетей? - Какое оборудование применяется в ЛВС? - Какая технология сетей нашла самое широкое применение в ЛВС? - Что такое коммутатор? - Что такое маршрутизатор? - Что такое брандмауэр? - Что такое коммутируемое соединение? - Что такое активное оборудование сетей? - Что такое технология «клиент-сервер»? - Что такое сетевой протокол?
5.2. Темы письменных работ для проведения текущего контроля (эссе, рефераты, курсовые работы и др.)
<p>Варианты проведения письменных работ:</p> <ol style="list-style-type: none"> 1. Программа преобразования чисел в различные системы счисления. 2. Программа умножения методом сдвига. 3. Программа деления методом сдвига. 4. Программа для преобразования матриц с запросами информации о наполнении заданных регистров.
5.3. Фонд оценочных средств для проведения промежуточной аттестации

Промежуточная аттестация заключается в проведении в конце каждого семестра зачета по всему изученному за семестр материала. Зачет проводится в виде устного ответа на два вопроса.

Перечень примерных вопросов для промежуточной аттестации для 1 семестра:

1. Архитектура ЭВМ и системное программное обеспечение.
2. Аппаратные средства и программное обеспечение. Семейство процессоров фирмы Intel.
3. Математический сопроцессор. Режим реальной адресации, защищенный режим, режим виртуальной адресации 186. Распределение адресного пространства: ПЗУ и ОЗУ.
4. Типы памяти: обычная, верхняя, расширенная и дополнительная. Управление внутренними ресурсами ПЭВМ. Платы расширения.
5. Структура ROM BIOS. Области данных BIOS и DOS.
6. Дополнительная ROM: видеоадаптеры, сетевые карты, модемы. Стартовые программы в ROM, процедуры POST.
7. Последовательные и параллельные каналы ввода/вывода, асинхронная и синхронная связь.
8. Структура многомашинных и многопроцессорных вычислительных комплексов: ЦП, каналы обмена, выполнение команд, прерывания, параллельность, векторные и матричные ЭВМ, сверхоперативная память, ассоциативный доступ конвейер команд и данных, оценка производительности.
9. Типичная структура ОС: супервизор, прерывания, функциональные блоки, планировщик, подкачка, состояние задачи.
10. Технология установки ОС: способы настройки, встроенные программы, начальная раскрутка, макрогенерация.
11. Взаимодействие процессов: семафоры и критические участки, разделяемые ресурсы, передача сообщений, порты.
12. Тенденции развития современных вычислительных систем

Критерии оценивания:

Зачет считается сданным, если получен полный ответ на один вопрос и неполный ответ на другой.

В противном случае (например, получены неполные ответы на оба вопроса) - есть возможность получить дополнительный вопрос.

Если на один из вопросов не получен ответ - зачет считается не сданным.

Приложения

Приложение 1.  [ФИиИТ_ФОС_Арх_ЭВМ_18-19.docx](#)

6. Учебно-методическое и информационное обеспечение дисциплины

6.1. Рекомендуемая литература				
6.1.1. Основная литература				
	Авторы	Заглавие	Издательство, год	Эл. адрес
Л1.1	Бройдо В.Л., Ильина О.П.	Архитектура ЭВМ и систем: учеб. для вузов	СПб.: Питер, 2006	https://booksee.org/book/1214601
6.1.2. Дополнительная литература				
	Авторы	Заглавие	Издательство, год	Эл. адрес
Л2.1	Новожилов О. П.	АРХИТЕКТУРА ЭВМ И СИСТЕМ: Учебное пособие для академического бакалавриата	М. : Издательство Юрайт, 2018	https://biblio-online.ru/book/C6CCB2DB-DD82-45E0-916D-B632CC9F39A9
6.2. Перечень ресурсов информационно-телекоммуникационной сети "Интернет"				
	Название	Эл. адрес		

Э1	Программирование на ассемблере для начинающих и не только	www.aseworld.ru
Э2	Курс в Moodle "Архитектура вычислительных систем"	https://portal.edu.asu.ru/course/view.php?id=3200
6.3. Перечень программного обеспечения		
Microsoft Windows Microsoft Office 7-Zip AcrobatReader		
6.4. Перечень информационных справочных систем		
1. Образовательный портал АлтГУ http://portal.edu.asu.ru/ 2. Электронный каталог НБ АлтГУ «Книги»: http://www.lib.asu.ru/app/elecater/elecater=index1?base=book 3. Издательство «Лань» [Электронный ресурс]: электронно-библиотечная система. – URL: http://e.lanbook.com/ 4. Издательство «Юрайт» [Электронный ресурс]: электронно-библиотечная система. – URL: http://biblionline.ru 5. ЭБС «Университетская библиотека online»: https://biblioclub.ru/ 6. ЭБС АлтГУ: http://elibrary.asu.ru/ 7. Электронная база данных ZBMATH: https://zbmath.org/		

7. Материально-техническое обеспечение дисциплины

Аудитория	Назначение	Оборудование
Помещение для самостоятельной работы	помещение для самостоятельной работы обучающихся	Компьютеры, ноутбуки с подключением к информационно-телекоммуникационной сети «Интернет», доступом в электронную информационно-образовательную среду АлтГУ
106Л	помещение для хранения и профилактического обслуживания учебного оборудования	Стеллажи – 3 шт. осциллограф, паяльная станция, источник тока, переносные ноутбуки
203Л	лаборатория информационных технологий - компьютерный класс - учебная аудитория для проведения занятий семинарского типа (лабораторных и(или) практических); проведения групповых и индивидуальных консультаций, текущего контроля и промежуточной аттестации	Учебная мебель на 14 посадочных мест; компьютеры: марка ASUS модель i5-6500 - 14 единиц
204Л	лаборатория информационных технологий - компьютерный класс - учебная аудитория для проведения занятий семинарского типа (лабораторных и(или) практических); проведения групповых и индивидуальных консультаций, текущего контроля и промежуточной аттестации	Учебная мебель на 14 посадочных мест; компьютеры: марка DEPO модель Neos 260 - 14 единиц; Интерактивная доска Smart board 680 IV со встроенным проектором v25
205Л	лаборатория информационных технологий - компьютерный класс - учебная аудитория для проведения занятий семинарского типа (лабораторных и(или) практических); проведения групповых и индивидуальных консультаций, текущего контроля и промежуточной аттестации	Учебная мебель на 9 посадочных мест; компьютеры: марка КламаС Офис, мониторы: марка ACER модель V223HQL - 8 единиц; доска интерактивная Triumph MULTI TOUCH 78 + проектор NEC UM280X в комплекте

Аудитория	Назначение	Оборудование
206Л	лаборатория информационных технологий - компьютерный класс - учебная аудитория для проведения занятий семинарского типа (лабораторных и(или) практических); проведения групповых и индивидуальных консультаций, текущего контроля и промежуточной аттестации	Учебная мебель на 14 посадочных мест; компьютеры: марка DEPO модель Neos 260, мониторы: марка Philips модель 227E3LHSU - 14 единиц
207Л	лаборатория информационных технологий - компьютерный класс - учебная аудитория для проведения занятий семинарского типа (лабораторных и(или) практических); проведения групповых и индивидуальных консультаций, текущего контроля и промежуточной аттестации	Учебная мебель на 14 посадочных мест; компьютеры: марка DEPO модель Neos 260, мониторы: марка Philips модель 227E3LHSU - 14 единиц
Учебная аудитория	для проведения занятий лекционного типа, занятий семинарского типа (лабораторных и(или) практических), групповых и индивидуальных консультаций, текущего контроля и промежуточной аттестации, курсового проектирования (выполнения курсовых работ), проведения практик	Стандартное оборудование (учебная мебель для обучающихся, рабочее место преподавателя, доска)

8. Методические указания для обучающихся по освоению дисциплины

Изучение дисциплины завершается зачетом. Успешное изучение дисциплины требует посещения лекций, активной работы на лабораторных работах, выполнения всех практических заданий преподавателя, ознакомления с основной и дополнительной литературой. Во время лекции студент должен вести краткий конспект. При этом обучающийся должен стараться найти ответы на затруднительные вопросы, используя рекомендуемую литературу или общедоступные ресурсы. Если ему самостоятельно не удалось разобраться в материале, необходимо сформулировать вопросы и обратиться за помощью к преподавателю на консультации или ближайшей лекции. Выполнение студентами практических заданий направлено на:

- обобщение, систематизацию, углубление, закрепление полученных теоретических знаний по конкретным темам дисциплин;
- формирование необходимых профессиональных умений и навыков.

Помимо собственно выполнения практических заданий для каждого задания предусмотрена процедура защиты, в ходе которой преподаватель проводит устный или письменный опрос студентов для контроля понимания выполненных ими действий по теме занятия.

Самостоятельная работа.

- При изучении дисциплины не все вопросы рассматриваются на занятиях, часть вопросов рекомендуется преподавателем для самостоятельного изучения.
- Поиск ответов на вопросы и выполнение заданий для самостоятельной работы позволит вам расширить и углубить свои знания по курсу, применить теоретические знания в решении задач практического содержания, закрепить изученное ранее.
- Эти задания следует выполнять не «наскоком», а постепенно, планомерно, следуя порядку изучения тем курса.
- При возникновении вопросов обратитесь к преподавателю в день консультаций на кафедру.
- Выполнив их, проанализируйте качество их выполнения. Это поможет вам развивать умения самоконтроля и оценочные компетенции.

При подготовке к зачету в дополнение к изучению конспектов лекций, учебно-методических материалов и слайдов, необходимо пользоваться учебной литературой, рекомендованной настоящей программой. При подготовке к зачету нужно изучить определения всех понятий и теоретические подходы до состояния понимания материала, а также выполнить все практические задания в курсе.

МИНОБРНАУКИ РОССИИ

федеральное государственное бюджетное образовательное учреждение высшего образования
«Алтайский государственный университет»

Введение в анализ временных рядов и прогнозирование рабочая программа дисциплины

Закреплена за кафедрой	Кафедра теоретической кибернетики и прикладной математики
Направление подготовки	01.03.02. Прикладная математика и информатика
Профиль	Прикладной анализ данных и компьютерное моделирование
Форма обучения	Очная
Общая трудоемкость	3 ЗЕТ
Учебный план	01_03_02_Прикладная математика и информатика_ПАДиКМ-2023

Часов по учебному плану	108	Виды контроля по семестрам	
в том числе:		зачеты:	4
аудиторные занятия	42		
самостоятельная работа	66		

Распределение часов по семестрам

Курс (семестр)	2 (4)		Итого	
	Неделя			
Вид занятий	УП	РПД	УП	РПД
	Лекции	20	20	20
Лабораторные	22	22	22	22
Сам. работа	66	102	66	102
Итого	108	144	108	144

Программу составил(и):
к.т.н., доцент, Понькина Е.В.

Рецензент(ы):
к.ф.-м.н., доцент, Пономарев И.В.

Рабочая программа дисциплины
Введение в анализ временных рядов и прогнозирование

разработана в соответствии с ФГОС:
Федеральный государственный образовательный стандарт высшего образования - бакалавриат по направлению подготовки 01.03.02 Прикладная математика и информатика (приказ Минобрнауки России от 10.01.2018 г. № 9)

составлена на основании учебного плана:
01.03.02 Прикладная математика и информатика
утвержденного учёным советом вуза от 26.06.2023 протокол № 4.

Рабочая программа одобрена на заседании кафедры
Кафедра теоретической кибернетики и прикладной математики

Протокол от 06.06.2023 г. № 4
Срок действия программы: 2023-2024 уч. г.

Заведующий кафедрой
к.т.н., доцент Понькина Е.В.

Визирование РПД для исполнения в очередном учебном году

Рабочая программа пересмотрена, обсуждена и одобрена для
исполнения в 2023-2024 учебном году на заседании кафедры

Кафедра теоретической кибернетики и прикладной математики

Протокол от 06.06.2023 г. № 4
Заведующий кафедрой *к.т.н., доцент Понькина Е.В.*

1. Цели освоения дисциплины

1.1.	формирование теоретических знаний и практических навыков по применению методов анализа временных рядов и прогнозирования социально-экономических и природных процессов, развитие способностей по приобретению организационно-управленческие навыки в профессиональной и социальной деятельности, а также способностей составлять и контролировать план выполняемой работы, планировать необходимые для выполнения работы ресурсы, оценивать результаты собственной работы.
------	--

2. Место дисциплины в структуре ООП

Цикл (раздел) ООП: Б1.О.05

3. Компетенции обучающегося, формируемые в результате освоения дисциплины

ПК-1	Способность осуществлять научно-исследовательскую деятельность с использованием современных информационно-коммуникационных систем и достижений науки и техники
ПК-1.1	Знает основные понятия, методы и подходы теоретических и экспериментальных исследований с использованием информационнокоммуникационных систем
ПК-1.2	Использует современные информационно-коммуникационные технологии в научно-исследовательской деятельности
ПК-1.3	Владеет навыками осуществления научно-исследовательской деятельности с использованием современных информационно-коммуникационных систем и достижений науки и техники
ПК-2	Способность применять новые методы исследования в области компьютерного моделирования, проектирования, создания и поддержки информационно-коммуникационных систем и баз данных в сфере профессиональной деятельности
ПК-2.1	Знает новые методы исследования в области математического моделирования, проектирования, создания и поддержки информационно-коммуникационных систем и баз данных
ПК-2.2	Умеет применять новые методы исследования в области математического моделирования, проектирования, создания и поддержки информационно-коммуникационных систем и баз данных при решении профессиональных задач
ПК-2.3	Способен применять новые методы исследования в области математического моделирования, проектирования, создания и поддержки информационно-коммуникационных систем и баз данных в сфере профессиональной деятельности

В результате освоения дисциплины обучающийся должен

3.1.	Знать:
3.1.1.	- основные понятия предметной области, включая сущность, виды прогнозов и временных рядов, базовые методы обработки данных временных рядов, методы нахождения параметров прогностических моделей и оценки результатов моделирования.
3.2.	Уметь:
3.2.1.	- представлять и анализировать информацию с использованием информационных технологий, применять на практике методы анализа временных рядов, самостоятельно реализовывать и применять на практике базовые алгоритмы обработки данных временных рядов, контролировать время выполнения и качество выполнения работы, презентовать результаты работы и их интерпретацию.
3.3.	Иметь навыки и (или) опыт деятельности (владеть):
3.3.1.	- сбора и предварительной подготовки данных временного ряда, применения приемов анализа временного ряда с получением основных характеристик динамики, типа тренда и т.п.,

самостоятельного планирования и выполнения работы по прогнозированию социально-экономических процессов, презентации (защиты) и интерпретации полученных результатов.

4. Структура и содержание дисциплины

Код занятия	Наименование разделов и тем	Вид занятия	Семестр	Часов	Компетенции	Литература
Раздел 1. Основы прогнозирования						
1.1.	Введение в прогнозирование: основные понятия. Общая постановка задачи прогнозирования. Временной ряд. Тренд, тенденция, прогноз. Прогнозирование по тренду. Этапы прогнозирования. Классификация видов прогнозов. Примеры практического использования методов прогнозирования из области экономики, экологии, демографии.	Лекции	4	2		Л1.1, Л2.1
1.2.	Анализ временных рядов: специальные показатели (цепные и базисные).	Лекции	4	2		Л1.1, Л2.1
1.3.	Анализ устойчивости уровня ряда и динамики.	Лекции	4	2		Л1.1, Л2.1
1.4.	Статистический анализ данных временного ряда. Показатели дескриптивной статистики.	Лекции	4	2		Л1.1, Л2.1
1.5.	Сглаживание данных временного ряда.	Лекции	4	2		Л1.1, Л2.1
1.6.	Спецификация и идентификация детерминированных трендов временных рядов. Линейный тренд.	Лекции	4	4		Л1.1, Л2.1
1.7.	Подходы к оценке адекватности модели детерминированного тренда временных рядов. Получение точечных и интервальных прогнозных оценок с использованием уравнения линейного тренда.	Лекции	4	2		Л1.1, Л2.1
1.8.	Сбор и обработка данных временных рядов. Действующие интернет-ресурсы, базы статистических данных, данные мониторинга.	Лабораторные	4	2		Л1.1, Л2.1

Код занятия	Наименование разделов и тем	Вид занятия	Семестр	Часов	Компетенции	Литература
1.9.	Анализ специальных показателей данных временного ряда.	Лабораторные	4	2		Л1.1, Л2.1
1.10.	Анализ устойчивости уровней ряда и динамики.	Лабораторные	4	2		Л1.1, Л2.1
1.11.	Методы сглаживания данных временного ряда.	Лабораторные	4	2		Л1.1, Л2.1
1.12.	Статистический анализ данных временного ряда.	Лабораторные	4	2		Л1.1, Л2.1
1.13.	Спецификация и идентификация детерминированных трендов. Линейный тренд.	Лабораторные	4	2		Л1.1, Л2.1
1.14.	Оценка адекватности модели детерминированного тренда. Получение точечных и интервальных прогнозных оценок.	Лабораторные	4	2		Л1.1, Л2.1
1.15.	Введение в прогнозирование: сбор и обработка данных	Сам. работа	4	14		Л1.1, Л2.1
1.16.	Сглаживание данных временных рядов	Сам. работа	4	14		Л1.1, Л2.1
1.17.	Анализ данных временного ряда (статистический анализ, анализ устойчивости)	Сам. работа	4	14		Л1.1, Л2.1
1.18.	Идентификация и спецификация детерминированных трендов	Сам. работа	4	14		Л1.1, Л2.1
1.19.	Оценка адекватности моделей детерминированного тренда. Получение точечных и интервальных прогнозных оценок	Сам. работа	4	16		Л1.1, Л2.1
Раздел 2. Адаптивное прогнозирование						
2.1.	Адаптивные модели временных рядов: классификация, принятые допущения, особенности практического применения. Простейшие модели Брауна, Хольта, Бокса-Дженкинса.	Лекции	4	2		Л1.1, Л2.1
2.2.	Адаптивные модели AR, MA, ARMA, ARIMA.	Лекции	4	2		Л1.1, Л2.1
2.3.	Модель Брауна	Лабораторные	4	2		Л1.1, Л2.1

Код занятия	Наименование разделов и тем	Вид занятия	Семестр	Часов	Компетенции	Литература
2.4.	Модели AR, MA, ARMA.	Лабораторные	4	4		Л1.1, Л2.1
2.5.	Модель Хольта	Лабораторные	4	2		Л1.1, Л2.1
2.6.	Применение модели Хольта для краткосрочного прогноза стоимости активов на фондовом рынке.	Сам. работа	4	10		Л1.1, Л2.1
2.7.	Применение модели Брауна для краткосрочного прогноза стоимости активов на фондовом рынке.	Сам. работа	4	10		Л1.1, Л2.1
2.8.	Применение моделей AR, MA, ARMA для краткосрочного прогноза стоимости активов на фондовом рынке.	Сам. работа	4	10		Л1.1, Л2.1

5. Фонд оценочных средств

5.1. Контрольные вопросы и задания для проведения текущего контроля и промежуточной аттестации по итогам освоения дисциплины

Оценочные материалы для текущего контроля по разделам и темам дисциплины в полном объеме размещены в онлайн-курсе на образовательном портале «Цифровой университет АлтГУ» – <https://portal.edu.asu.ru/course/view.php?id=887>

ОЦЕНКА СФОРМИРОВАННОСТИ КОМПЕТЕНЦИИ ПК-1:

Способность осуществлять научно-исследовательскую деятельность с использованием современных информационно-коммуникационных систем и достижений науки и техники

ПРИМЕРЫ ЗАДАНИЙ ЗАКРЫТОГО ТИПА 1. Объект исследования – это

- а. объект, изучаемый в целях решения некоторой проблемы
 - б. часть предмета исследования
 - в. Цель исследования
2. Дескриптивная статистика – это
 - а. совокупность показателей, характеризующих свойства случайной величины
 - б. множество независимых факторов
 - в. нет такого понятия
 3. Математическое ожидание – это
 - а. ожидаемое, наиболее вероятное значение случайной величины
 - б. отклонение от среднего, возведенное в квадрат
 - в. нет такого понятия
 4. Статистический критерий – это
 - а. правило, по которому решается принять, либо отклонить нулевую гипотезу H_0
 - б. правило нахождения среднего значения
 - в. Нижняя граница доверительного интервала
 5. Цель исследования (анализа) – это
 - а. желаемое будущее состояние объекта, обеспечивающее снятие проблемной ситуации
 - б. закономерность, отражающая изменение негативных эффектов
 - в. завершающий этап исследования
 - б. Нелинейная модель – это
 - а. модель, в которой используются связи нелинейного характера
 - б. модель, в которой используются связи линейного характера
 - в. Оба ответа неверны
 7. В какой форме может быть выражено свойство объекта
 - а. оба ответа верны

- б. количественная
- в. качественная
- 8. Временной ряд – это произвольный набор наблюдений или данных
 - а. неверное утверждение
 - б. оба ответа верны
 - в. верное утверждение
- 9. Априорная оценка – это
 - а. оценка риска до получения опытных, реальных данных, результатов натурального эксперимента
 - б. оценка границ доверительного интервала
 - в. оба ответа верны
- 10. Апостериорная оценка – это
 - а. оценка риска и ущерба, полученная на основе реальных данных частоты свершения негативных событий и реальных данных последствий полученного ущерба
 - б. оценка значимости доверительного интервала
 - в. оба ответа верны
- 11. Способность системы сохранять стабильное, целостное состояние - это
 - а. устойчивость
 - б. систематичность
 - в. оба ответа неверны
- 12. Предсказание, предвидение будущего состояния системы - это
 - а. прогноз
 - б. систематизация
 - с. адаптация
- 13. Адекватность модели – это
 - а. степень соответствия моделируемого процесса процессу функционирования реальной системы
 - б. способность модели делать прогнозы
 - в. оба ответа неверны
- 14. Теоретическая модель – это
 - а. математическая модель, представляющая моделируемый объект в общем виде, без конкретизации числовых значений переменных
 - б. модель линейного типа
 - в. оба ответа неверны
- 15. Структура системы – это
 - а. схема системы, образуемая устойчивыми связями
 - б. реакция системы на «выходах» и ответы на воздействие других объектов или внешней среды на «входы» системы
 - в. оба ответа неверны

Во всех вопросах ответ а.

ПРИМЕРЫ ЗАДАНИЙ ОТКРЫТОГО ТИПА

1. Дайте определение свойству объекта
 Ответ: характеристика объекта, выраженная в количественной или качественной форме, поддающаяся измерению/оценке.
2. Как определяется в числовой выборке среднее значение
 Ответ: математическое ожидание при равной вероятности получения наблюдений или отношение суммы значений на их число
3. Какие гипотезы могут проверяться с помощью критериев проверки гипотез
 Ответ: о виде распределения, о значении параметра выборки
4. По числу факторов на какие два типа делятся статистические модели
 Ответ: однофакторные и многофакторные модели
5. Какие типы прогнозных оценок можно получить с помощью модели
 Ответ: точечные и интервальные
6. Дайте определение понятия «риск»
 Ответ: риск – вероятность свершения неблагоприятного события, опасность
7. Определите понятие по определению: предположение относительно свойств генеральной совокупности, проверяемое по выборке
 Ответ: статистическая гипотеза
8. В каких пределах измеряется вероятность
 Ответ: от 0 до 1 (или от 0% до 100%)
9. В каких пределах измеряется риск
 Ответ: от 0 до 1 (или от 0% до 100%)

10. Дайте определение динамике наблюдаемого процесса

Ответ: изменение; направленное развитие процесса во времени, наличие зависимости от предыстории.

11. Найдите максимальное значение по выборке (5, 9, 3, 7, 0)

Ответ: 9

12. Дайте определение системе

Ответ: система – это способ представления предмета исследования, в виде целостного образования, состоящего из взаимосвязанных элементов

13. Назовите понятие по определению: термин, который широко используется и относится к новым техническим решениям, призванным справиться с огромным количеством данных (объем), которые генерируются и/или передаются с высокой частотой

Ответ: большие данные

14. Какая система называется статической

Ответ: это система, состояние которой в текущий момент времени не зависит от предыстории

15. К какому виду случайной величины относится показатель «Индикатор выпадения осадков с вариантами - 0/1»:

Ответ: дискретный

16. Назовите свойство выборки, позволяющее перенести результаты исследования на объекты генеральной совокупности

Ответ: репрезентативность

17. К моментному или интервальному типу показателя относится сумма годовых осадков

Ответ: интервальный

18. Вставьте пропущенное слово: ____ подход – это принцип познавательной и практической деятельности, который основывается на системном отражении действительности

Ответ: системный

19. Вставьте пропущенное слово: Системный анализ – это область знаний изучения реальных объектов и процессов с использованием методов формализации, базирующаяся на применении ____ подхода

Ответ: системного

20. Что такое «метод наименьших квадратов»

Ответ: математический метод, применяемый для нахождения коэффициентов функциональной зависимости, основанный на минимизации суммы квадратов отклонений некоторых функций от искомым переменных

ОЦЕНКА СФОРМИРОВАННОСТИ КОМПЕТЕНЦИИ ПК-2:

Способность применять новые методы исследования в области математического моделирования, проектирования, создания и поддержки информационно-коммуникационных систем и баз данных в сфере профессиональной деятельности

ПРИМЕРЫ ЗАДАНИЙ ЗАКРЫТОГО ТИПА 1. Случайная величина – это

а. свойство объекта, изменяющееся случайно, с определенной степенью вероятности, частоты

б. заранее известное значение

в. оба ответа правильные

2. Генеральная совокупность – это

а. совокупность всех возможных вариантов реализации случайной величины при неизменных условиях сбора данных

б. способ представления предмета исследования

в. оба ответа правильные

3. Дисперсия – это

а. степень рассеяния случайной величины относительно среднего значения

б. наибольшее значение случайной величины

в. Наименьшее значение случайной величины

4. Вероятность – это

а. степень надежности/частоты свершения некоторого события

б. модуль случайной величины

в. оба ответа правильные

5. Математическая модель – это

а. воспроизведение в виде математических выражений и функций наиболее существенных с точки зрения рассматриваемой проблемы свойств объекта

б. модель, в которой учтены только линейные связи

в. оба ответа правильные

6. Доверительный интервал – это

а. интервал возможных значений случайной величины, соответствующий определенному уровню доверия

б. интервал, включающий в себя ровно половину значений случайной величины

в. оба ответа правильные

7. Линейная модель – это
- а. модель, в которой используются связи линейного характера
 - б. модель, в которой используются связи нелинейного характера
 - в. оба ответа правильные
8. Метод исследования объектов (процессов) с учетом наличия случайных факторов путем изучения выборки вариантов реализации случайных величин (свойств объекта) из генеральной совокупности – это
- а. метод выборочного наблюдения
 - б. метод максимального правдоподобия
 - с. метод анализа иерархий
9. Обширный подраздел искусственного интеллекта, изучающий методы построения алгоритмов, способных обучаться – это
- а. машинное обучение
 - б. цифровое обучение
 - в. оба ответа правильные
10. Тип показателя «Влажность воздуха на 01.06.2020, 16:00 (%)» :
- а. моментный
 - б. интервальный
 - в. оба ответа неправильные
11. Априорная оценка – это
- а. оценка риска до получения опытных, реальных данных, результатов натурального эксперимента
 - б. оценка границ доверительного интервала
 - в. оба ответа верны
12. Временной ряд, состоящий из наблюдений за период 1999, 2002, 2003, 2004:
- а. неполный
 - б. полный
 - в. Оба ответа неправильные
13. Какая из перечисленных характеристик соответствует природе случайной величины:
- а. неопределенность
 - б. предсказуемость
 - в. однозначность
14. К какому виду случайной величины относится показатель «Индикатор выпадения осадков с вариантами - Да/Нет»:
- а. дискретный
 - б. непрерывный
 - в. оба ответа неверны
15. Термин (русскоязычная версия), который широко используется и относится к новым техническим решениям, призванным справиться с огромным количеством данных (объем), которые генерируются и/или передаются с высокой частотой – это
- а. большие данные
 - б. малые данные
 - в. оба ответа верны

Во всех вопросах ответ а.

ПРИМЕРЫ ЗАДАНИЙ ОТКРЫТОГО ТИПА

1. Чем отличаются генеральная и выборочная совокупности наблюдений
 Ответ: выборочная совокупность – часть генеральной
2. Что понимают под объемом выборки наблюдений
 Ответ: число объектов, наблюдений в выборке
3. Назовите два типа случайной величины
 Ответ: дискретная и непрерывная
4. Как определяется максимум в числовой выборке
 Ответ: наибольшее значение случайной величины по выборке
5. Чем управляемая переменная отличается от параметра
 Ответ: Управляемая переменная – свойство системы, на значение которой может оказывать воздействие лицо, принимающее решения. Параметр – постоянная величина, свойство системы относительно постоянное во времени и неизменяемое в процессе моделирования.
6. Как записывается линейная, однофакторная регрессионная модель
 Ответ: $y = ax + b$
7. При каком значении средней величины относительной погрешности модель считается точной
 Ответ: средняя величина относительной погрешности должна быть менее 10%
8. Дайте определение понятия «риск»

Ответ: Риск – вероятность свершения неблагоприятного события, опасность

9. В каких пределах измеряется вероятность

Ответ: от 0 до 1 (или от 0% до 100%)

10. В каких пределах измеряется риск

Ответ: от 0 до 1 (или от 0% до 100%)

11. В какой форме может быть выражено свойство объекта?

Ответ: количественная и качественная формы

12. Является ли временной ряд произвольным набором наблюдений или данных

Ответ: нет, это упорядоченные во времени наблюдения данные

13. По числу факторов на какие два типа делятся риски

Ответ: однофакторные и многофакторные риски

14. Дайте определение априорным оценкам

Ответ: оценка риска до получения опытных, реальных данных, результатов натурального эксперимента

15. Дайте определение апостериорным оценкам

Ответ: оценки риска и ущерба, полученные на основе реальных данных частоты свершения негативных событий и реальных данных последствий полученного ущерба

16. Что понимают под устойчивостью системы

Ответ: способность системы сохранять стабильное, целостное состояние

17. Дайте определение динамике наблюдаемого процесса

Ответ: изменение; направленное развитие процесса во времени, наличие зависимости от предыстории

18. Вставьте пропущенное слово: Тенденция – это устойчивая закономерность изменения процесса во _____.

Ответ: времени

19. Найдите минимальное значение по выборке (5, 9, 3, 7, 0)

Ответ: 0

20. Переведите вероятность возникновения негативной ситуации 0,1 в проценты

Ответ: 10%

КРИТЕРИИ ОЦЕНИВАНИЯ ЗАКРЫТЫХ ВОПРОСОВ: Каждое задание оценивается 1 баллом. Оценивание КИМ теоретического характера в целом:

«зачтено» – верно выполнено более 50% заданий; «не зачтено» – верно выполнено 50% и менее 50% заданий;

«отлично» – верно выполнено 85-100% заданий; «хорошо» – верно выполнено 70-84% заданий;

«удовлетворительно» – верно выполнено 51-69% заданий; «неудовлетворительно» – верно выполнено 50% или менее 50% заданий.

КРИТЕРИИ ОЦЕНИВАНИЯ ОТКРЫТЫХ ВОПРОСОВ.

«Отлично» (зачтено): Ответ полный, развернутый. Вопрос точно и исчерпывающе передан, терминология сохранена, студент превосходно владеет основной и дополнительной литературой, ошибок нет.

«Хорошо» (зачтено): Ответ полный, хотя краток, терминологически правильный, нет существенных недочетов. Студент хорошо владеет пройденным программным материалом; владеет основной литературой, суждения правильны.

«Удовлетворительно» (зачтено): Ответ неполный. В терминологии имеются недостатки. Студент владеет программным материалом, но имеются недочеты. Суждения фрагментарны.

«Неудовлетворительно» (не зачтено): Не использована специальная терминология. Ответ в сущности неверен. Переданы лишь отдельные фрагменты соответствующего материала вопроса. Ответ не соответствует вопросу или вовсе не дан.

5.2. Темы письменных работ для проведения текущего контроля (эссе, рефераты, курсовые работы и др.)

Не предусмотрены

5.3. Фонд оценочных средств для проведения промежуточной аттестации

Промежуточная аттестация заключается в проведении в конце семестра зачета (для обучающихся, не получивших зачет по результатам текущей успеваемости) по всему изученному курсу. Зачет проводится в устной форме по билетам. В билет входит 2 вопроса: 1 вопрос теоретического характера и 1 вопрос практико-ориентированного характера.

ВОПРОСЫ ТЕОРЕТИЧЕСКОГО ХАРАКТЕРА

1. Основные понятия предметной области: объект, предмет исследования, система, модель, методы моделирования. Прогнозирование: понятие, этапы, источники информации.

2. Классификация видов прогнозов.

3. Общая постановка задачи прогнозирования.

4. Тренд, тенденция, прогноз. Прогнозирование по тренду.

5. Временные ряды. Свойства временных рядов и их разновидности (полные и неполные, абсолютные, средние, относительные; моментные и интервальные и т.п.).
6. Размерность временных рядов (одномерные, двумерные и многомерные).
7. Требования к данным временного ряда.
8. Классификация методов исследования временных рядов (методы анализа, статистические модели, адаптивные модели, специальные методы).
9. Анализ временных рядов: специальные показатели (цепные и базовые).
10. Показатели устойчивости динамики.
11. Статистический анализ данных временного ряда.
12. Сглаживание временных рядов (экспоненциальное скользящее среднее, скользящее среднее, фильтр Хэмминга).
13. Спецификация и идентификация зависимостей. Методы спецификации (визуальный, анализ поля корреляции, опытный).
14. Методы идентификации зависимостей (метод наименьших квадратов и его применение для линейных и нелинейных зависимостей).
15. Разновидности моделей временных рядов: линейные и нелинейные.
16. Показатели адекватности однофакторных моделей (точность, реалистичность, работоспособность, чувствительность).
17. Ошибка модели, детерминация, СКО ошибки, стандартные ошибки коэффициентов модели.
18. Расчет доверительного интервала прогноза, получение точечных и интервальных оценок прогноза.
19. Статистические критерии проверки значимости тренда и коэффициентов модели: F-критерий, T-критерий.
20. Принципы адаптивного прогнозирования, модели AR.
21. Принципы адаптивного прогнозирования, MA.
22. Принципы адаптивного прогнозирования, ARMA.
23. Принципы адаптивного прогнозирования, ARCH.
24. Модель экспоненциального среднего.
25. Модели краткосрочного прогнозирования Брауна и Хольта.
26. Модель Бокса-Дженкинса.

ВОПРОСЫ ПРАКТИКО-ОРИЕНТИРОВАННОГО ХАРАКТЕРА

1. Для временного ряда рассчитать абсолютный базисный прирост, по полученному показателю определить среднее значение и размах вариации. В качестве базисного значения использовать значение на 2003 г.
2. Для временного ряда рассчитать абсолютный цепной прирост, по полученному показателю определить среднее значение и размах вариации.
3. Для временного ряда рассчитать ускорение динамики, по полученному показателю определить среднее значение и размах вариации.
4. Для временного ряда рассчитать базисный темп роста, по полученному показателю определить среднее значение и размах вариации. В качестве базисного использовать значение на 2003 г.
5. Для временного ряда рассчитать цепной темп роста, по полученному показателю определить среднее значение и размах вариации.
6. Для временного ряда рассчитать базисный коэффициент прироста, по полученному показателю определить среднее значение и размах вариации. В качестве базисного рассматривается уровень ряда на 2003 год.

КРИТЕРИИ ОЦЕНИВАНИЯ

«Отлично» (зачтено): студентом дан полный, в логической последовательности развернутый ответ на поставленные вопросы, где он продемонстрировал знания предмета в полном объеме учебной программы, достаточно глубоко осмысливает дисциплину, самостоятельно, и исчерпывающе отвечает на дополнительные вопросы, приводит собственные примеры по проблематике поставленного вопроса, решил предложенные практические задания без ошибок.

«Хорошо» (зачтено): студентом дан развернутый ответ на поставленный вопрос, где студент демонстрирует знания, приобретенные на лекционных и семинарских занятиях, а также полученные посредством изучения обязательных учебных материалов по курсу, дает аргументированные ответы, приводит примеры, в ответе присутствует свободное владение монологической речью, логичность и последовательность ответа. Однако допускаются неточности в ответе. Решил предложенные практические задания с небольшими неточностями.

«Удовлетворительно» (зачтено): студентом дан ответ, свидетельствующий в основном о знании процессов изучаемой дисциплины, отличающийся недостаточной глубиной и полнотой раскрытия темы, знанием основных вопросов теории, слабо сформированными навыками анализа явлений, процессов, недостаточным умением давать аргументированные ответы и приводить примеры, недостаточно свободным владением монологической речью, логичностью и последовательностью ответа. Допускается несколько ошибок в содержании ответа и решении практических заданий.

«Неудовлетворительно» (не зачтено): студентом дан ответ, который содержит ряд серьезных неточностей, обнаруживающий незнание процессов изучаемой предметной области, отличающийся неглубоким

раскрытием темы, незнанием основных вопросов теории, неумением давать аргументированные ответы. Выводы поверхностны. Решение практических заданий не выполнено. Студент не способен ответить на вопросы даже при дополнительных наводящих вопросах преподавателя.

Приложения

Приложение 1.  [ФОС_2021_Основы прогнозирования_Зачетd075eff2-9a09-4fc9-957c-cad85a9df968.doc](#)

6. Учебно-методическое и информационное обеспечение дисциплины

6.1. Рекомендуемая литература

6.1.1. Основная литература

	Авторы	Заглавие	Издательство, год	Эл. адрес
Л1.1	Лукашин Ю. П.	Прогнозирование социально-экономических процессов: Учебники и учебные пособия для ВУЗов	Директ-Медиа, 2017	http://biblioclub.ru/index.php?page=book_red&id=472743

6.1.2. Дополнительная литература

	Авторы	Заглавие	Издательство, год	Эл. адрес
Л2.1	Невская, Н. А.	Макроэкономическое планирование и прогнозирование в 2 ч. Ч.1: учебник и практикум для вузов	М. : Издательство Юрайт, 2020	URL: https://urait.ru/bcode/453446

6.2. Перечень ресурсов информационно-телекоммуникационной сети "Интернет"

	Название	Эл. адрес
Э1	Электронная библиотека АлтГУ. http://www.lib.asu.ru	
Э2	Аналитическо-информационный портал "Финам". http://www.finam.ru	
Э3	РОССТАТ. Официальный сайт. http://www.gks.ru	
Э4	Электронная библиотечная система "Лань" . http://e.lanbook.com	
Э5	Научная электронная библиотека "Elibrary". http://elibrary.ru	
Э6	Электронная библиотечная система издательства "Юрайт". http://biblio-online.ru	
Э7	Издательство МЦНО (свободно-распространяемые книги). www.mccme.ru/free-books	
Э8	"Основы прогнозирования" страница дисциплины на Образовательном портале АлтГУ (Moodle)	https://portal.edu.asu.ru/course/view.php?id=887
Э9	Онлайн курс "Автоматические инструменты измерений и методы анализа данных"	https://online.edu.ru/public/course?cid=11215770#course-view-about

6.3. Перечень программного обеспечения
Табличный процессор, текстовый процессор, операционная система, файловый менеджер, доступ к интернет, архиватор, Acrobat Reader.
6.4. Перечень информационных справочных систем
Аналитическо-информационный портал "Финам". http://www.finam.ru РОССТАТ. Официальный сайт. http://www.gks.ru

7. Материально-техническое обеспечение дисциплины

Аудитория	Назначение	Оборудование
Учебная аудитория	для проведения занятий лекционного типа, занятий семинарского типа (лабораторных и(или) практических), групповых и индивидуальных консультаций, текущего контроля и промежуточной аттестации, курсового проектирования (выполнения курсовых работ), проведения практик	Стандартное оборудование (учебная мебель для обучающихся, рабочее место преподавателя, доска)
202Л	лаборатория информационных технологий - компьютерный класс - учебная аудитория для проведения занятий семинарского типа (лабораторных и(или) практических); проведения групповых и индивидуальных консультаций, текущего контроля и промежуточной аттестации	Учебная мебель на 14 посадочных мест; компьютеры: марка HP - 14 единиц; мониторы: марка ASUS модель VS197DE - 14 единиц
320Л	медiateка, читальный зал – помещение для самостоятельной работы	Учебная мебель на 15 посадочных мест; персональные компьютеры с выходом в информационно-телекоммуникационную сеть Интернет и электронную информационно-образовательную среду;

8. Методические указания для обучающихся по освоению дисциплины

<p>1. Для успешного освоения содержания дисциплины необходимо посещать лекции, принимать активное участие в работе на семинаре, практическом занятии, а также выполнять задания, предлагаемые преподавателем для самостоятельного выполнения.</p> <p>2. Лекция.</p> <ul style="list-style-type: none"> - На лекцию приходите не опаздывая, так как это неэтично. - На лекционных занятиях необходимо конспектировать изучаемый материал. - Для систематизации лекционного материала, который будет полезен при подготовке к итоговому контролю знаний, записывайте на каждой лекции тему, вопросы для изучения, рекомендуемую литературу. - В каждом вопросе выделяйте главное, обязательно запишите ключевые моменты (определение, факты, законы, правила и т.д.), подчеркните их. - Если по содержанию материала возникают вопросы, не нужно выкрикивать, запишите их и задайте по окончании лекции или на семинарском занятии. - Перед следующей лекцией обязательно прочитайте предыдущую, чтобы актуализировать знания и осознанно приступить к освоению нового содержания. <p>3. Практическое (лабораторное) занятие – это форма работы, где студенты максимально активно участвуют в освоении теории и методов.</p> <ul style="list-style-type: none"> - Для подготовки к семинару необходимо просмотреть лекционный конспект, отметить наиболее непонятные моменты, прочитать литературу рекомендуемую преподавателем. - При использовании литературы важно запомнить, что любой источник должен нести достоверную
--

информацию, особенно это относится к Internet-ресурсам. При использовании Internet - ресурсов в процессе подготовки не нужно их автоматически «скачивать», они должны быть проанализированы. Не нужно «скачивать» готовые рефераты, так как их однообразие преподаватель сразу выявляет, кроме того, они могут быть сомнительного качества.

- В процессе изучения темы анализируйте несколько источников. Используйте периодическую печать - специальные журналы.

- Полезным будет работа с электронными учебниками и учебными пособиями в Internet-библиотеках. Зарегистрируйтесь в них: университетская библиотека Онлайн (<http://www.biblioclub.ru/>) и электронно-библиотечная система «Лань» (<http://e.lanbook.com/>).

- В процессе подготовки и построения ответов при защите результатов типовых расчетных заданий не просто пересказывайте конспект лекции, содержание презентации или задания, но и проявите больше красноречия, используйте дополнительные сведения об изучаемом объекте, чтобы украсить ваше выступление.

- При возникновении трудностей в процессе подготовки взаимодействуйте с преподавателем, консультируйтесь по самостоятельному изучению темы.

4. Самостоятельная работа.

- При изучении дисциплины не все вопросы рассматриваются на лекциях и практических занятиях, часть вопросов рекомендуется преподавателем для самостоятельного изучения.

- Поиск ответов на вопросы и выполнение заданий для самостоятельной работы позволит вам расширить и углубить свои знания по курсу, применить теоретические знания в решении задач практического содержания, закрепить изученное ранее.

- Эти задания следует выполнять не «наскоком», а постепенно, планомерно, следуя порядку изучения тем курса.

- При возникновении вопросов обратитесь к преподавателю в день консультаций на кафедре.

- Выполнив их, проанализируйте качество их выполнения. Это поможет вам развивать умения самоконтроля и оценочные компетенции.

5. Итоговый контроль.

- Для подготовки к зачету/экзамену возьмите перечень примерных вопросов у методиста кафедры.

- В списке вопросов выделите те, которые были рассмотрены на лекции, практических занятиях. Обратитесь к своим записям, выделите существенное. Для более детального изучения изучите рекомендуемую литературу.

- Если в списке вопросов есть те, которые не рассматривались на лекции, семинарском занятии, изучите их самостоятельно. Если есть сомнения, задайте вопросы на консультации перед экзаменом.

- Продумайте свой ответ на экзамене, его логику. Помните, что ваш ответ украсит ссылка на источник литературы, иллюстрация практики применения теоретического знания.

МИНОБРНАУКИ РОССИИ

федеральное государственное бюджетное образовательное учреждение высшего образования
«Алтайский государственный университет»

Вычислительная математика рабочая программа дисциплины

Закреплена за кафедрой	Кафедра теоретической кибернетики и прикладной математики
Направление подготовки	01.03.02. Прикладная математика и информатика
Профиль	Прикладной анализ данных и компьютерное моделирование
Форма обучения	Очная
Общая трудоемкость	5 ЗЕТ
Учебный план	01_03_02_Прикладная математика и информатика_ПАДиКМ-2023

Часов по учебному плану	180	Виды контроля по семестрам	
в том числе:		зачеты:	4
аудиторные занятия	56		
самостоятельная работа	124		

Распределение часов по семестрам

Курс (семестр)	2 (4)		Итого	
	Неделя			
Вид занятий	УП	РПД	УП	РПД
	Лекции	20	20	20
Лабораторные	36	36	36	36
Сам. работа	124	88	124	88
Итого	180	144	180	144

Программу составил(и):
к.т.н., доцент, Хворова Л.А.

Рецензент(ы):
к.ф.-м.н., зам. декана, Пономарев И.В.

Рабочая программа дисциплины
Вычислительная математика

разработана в соответствии с ФГОС:
Федеральный государственный образовательный стандарт высшего образования - бакалавриат по направлению подготовки 01.03.02 Прикладная математика и информатика (приказ Минобрнауки России от 10.01.2018 г. № 9)

составлена на основании учебного плана:
01.03.02 Прикладная математика и информатика
утвержденного учёным советом вуза от 26.06.2023 протокол № 4.

Рабочая программа одобрена на заседании кафедры
Кафедра теоретической кибернетики и прикладной математики

Протокол от 29.06.2022 г. № 11
Срок действия программы: 2022-2023 уч. г.

Заведующий кафедрой
к.т.н., доцент Понькина Е.В.

Визирование РПД для исполнения в очередном учебном году

Рабочая программа пересмотрена, обсуждена и одобрена для
исполнения в 2023-2024 учебном году на заседании кафедры

Кафедра теоретической кибернетики и прикладной математики

Протокол от 29.06.2022 г. № 11
Заведующий кафедрой *к.т.н., доцент Понькина Е.В.*

1. Цели освоения дисциплины

1.1.	Цель – изучение основных приемов и методик разработки и применения на практике методов решения на ЭВМ различных математических задач, возникающих как в теории, так и в приложениях к биологии, медицине, химии и т.п. при интегрировании, решении нелинейных уравнений, систем линейных алгебраических уравнений, решении задачи Коши и краевых задач для обыкновенных дифференциальных уравнений.
------	---

2. Место дисциплины в структуре ООП

Цикл (раздел) ООП: Б1.О.05

3. Компетенции обучающегося, формируемые в результате освоения дисциплины

ПК-2	Способность применять новые методы исследования в области компьютерного моделирования, проектирования, создания и поддержки информационно-коммуникационных систем и баз данных в сфере профессиональной деятельности
------	--

В результате освоения дисциплины обучающийся должен

3.1.	Знать:
3.1.1.	основные численные методы и алгоритмы решения математических задач из разделов – теория аппроксимации, численное интегрирование, линейная алгебра, обыкновенные дифференциальные уравнения, уравнения математической физики;
3.2.	Уметь:
3.2.1.	пользоваться существующими численными методами и алгоритмами, реализовывать эти алгоритмы на языках программирования высокого уровня, пользоваться прикладными математическими пакетами;
3.3.	Иметь навыки и (или) опыт деятельности (владеть):
3.3.1.	иметь навыки применения численных методов при решении фундаментальных и прикладных задач; самостоятельно разбираться в численных методах, содержащихся в специальной литературе; доводить решение задачи до практически приемлемого результата (уметь проводить доказательства и делать выводы).

4. Структура и содержание дисциплины

Код занятия	Наименование разделов и тем	Вид занятия	Семестр	Часов	Компетенции	Литература
Раздел 1. Введение в вычислительную математику.						
1.1.	Численные методы как раздел современной математики. Специфические особенности вычислительной математики.	Лекции	4	2		ЛЗ.1, Л1.1, Л2.1, Л2.2, Л1.2
1.2.	Особенности вычислительной математики	Лабораторные	4	2		

Код занятия	Наименование разделов и тем	Вид занятия	Семестр	Часов	Компетенции	Литература
1.3.	История развития методов и средств вычислений, вычислительной математики и компьютерной техники.	Сам. работа	4	6		Л3.1, Л2.1, Л2.2
1.4.	Математическое моделирование и вычислительный эксперимент. Роль компьютеров в исследовании сложных математических моделей с применением методов вычислений.	Сам. работа	4	6		Л3.1, Л1.1, Л2.1, Л2.2
1.5.	Математическое моделирование и вычислительный эксперимент	Лабораторные	4	2		
1.6.	Дисциплина «Введение в численные методы». ЭУМКД.	Лекции	4	2		Л3.1, Л1.1, Л2.1, Л2.2
Раздел 2. Элементы теории погрешностей						
2.1.	Введение в вычислительную математику. Источники и классификация погрешности. Абсолютная и относительная погрешности. Прямая задача теории погрешностей. Обратная задача теории погрешностей.	Лекции	4	4		Л3.1, Л1.1, Л2.1, Л2.2
2.2.	Абсолютная и относительная погрешности. Прямая задача теории погрешностей. Обратная задача теории погрешностей.	Лабораторные	4	4		Л3.1, Л1.1, Л2.1, Л2.2
2.3.	Абсолютная и относительная погрешности. Прямая задача теории погрешностей. Обратная задача теории погрешностей	Сам. работа	4	6		Л3.1, Л2.1, Л2.2
Раздел 3. Приближенное решение алгебраических уравнений						
3.1.	Общие свойства алгебраических уравнений. Графическое решение уравнений. Отделение корней. Оценка	Лекции	4	2		Л3.1, Л1.1, Л2.1, Л2.2


Код занятия	Наименование разделов и тем	Вид занятия	Семестр	Часов	Компетенции	Литература
	погрешности приближенного корня. Методы уточнения приближенного корня: метод деления отрезка пополам; метод хорд; метод Ньютона.					
3.2.	Отделение корней. Оценка погрешности приближенного корня. Методы уточнения приближенного корня: метод деления отрезка пополам; метод хорд; метод Ньютона.	Лабораторные	4	2		ЛЗ.1, Л2.1, Л2.2
3.3.	Отделение корней. Оценка погрешности приближенного корня. Методы уточнения приближенного корня: метод деления отрезка пополам; метод хорд; метод Ньютона.	Сам. работа	4	8		ЛЗ.1, Л2.1, Л2.2
Раздел 4. Численные методы решения систем линейных алгебраических уравнений						
4.1.	Метод исключения Гаусса. Метод Гаусса с выбором главного элемента. Метод простой итерации. Метод Зейделя. Метод наискорейшего спуска. Оценка погрешности приближенного решения системы. Мера обусловленности системы и матрицы.	Сам. работа	4	8		ЛЗ.1, Л1.1, Л2.1, Л2.2
Раздел 5. Интерполирование функций						
5.1.	Постановка задачи интерполирования. Линейная интерполяция. Интерполяционная формула Лагранжа. Конечные разности и разностные отношения. Интерполяционный многочлен Ньютона. Интерполирование по равноотстоящим значениям аргумента. Интерполирование сплайнами.	Лекции	4	2		ЛЗ.1, Л1.1, Л2.1, Л2.2
5.2.	Линейная интерполяция. Интерполяционная формула Лагранжа. Интерполяционный	Лабораторные	4	4		ЛЗ.1, Л2.1, Л2.2

Код занятия	Наименование разделов и тем	Вид занятия	Семестр	Часов	Компетенции	Литература
	многочлен Ньютона. Интерполирование сплайнами.					
5.3.	Линейная интерполяция. Интерполяционная формула Лагранжа. Конечные разности и разностные отношения. Интерполяционный многочлен Ньютона. Интерполирование по равноотстоящим значениям аргумента. Интерполирование сплайнами.	Сам. работа	4	8		Л2.1, Л2.2
Раздел 6. Численное дифференцирование						
6.1.	Вычисление производной по ее определению. Конечно-разностные аппроксимации производных. Использование интерполяционных многочленов Лагранжа для формул численного дифференцирования. Метод неопределенных коэффициентов. О вычислительной погрешности формул численного дифференцирования.	Лекции	4	2		Л3.1, Л1.1, Л2.1, Л2.2
6.2.	Вычисление производных первого и второго порядка по формулам численного дифференцирования.	Лабораторные	4	4		Л3.1, Л2.1, Л2.2
6.3.	Вычисление производной по ее определению. Конечно-разностные аппроксимации производных. Использование интерполяционных многочленов Лагранжа для формул численного дифференцирования. Метод неопределенных коэффициентов. О вычислительной погрешности формул численного дифференцирования.	Сам. работа	4	8		Л3.1, Л2.1, Л2.2
Раздел 7. Численное интегрирование						
7.1.	Постановка задачи	Лекции	4	2		Л3.1, Л1.1,

Код занятия	Наименование разделов и тем	Вид занятия	Семестр	Часов	Компетенции	Литература
	численного интегрирования. Квадратурные формулы с равноотстоящими узлами Квадратурные формулы типа Гаусса. Приближенное вычисление несобственных интегралов.					Л2.1, Л2.2
7.2.	Квадратурные формулы с равноотстоящими узлами Квадратурные формулы типа Гаусса. Приближенное вычисление несобственных интегралов.	Лабораторные	4	4		Л3.1, Л2.1, Л2.2
7.3.	Квадратурные формулы с равноотстоящими узлами Квадратурные формулы типа Гаусса. Приближенное вычисление несобственных интегралов.	Сам. работа	4	6		Л3.1, Л2.1, Л2.2
Раздел 8. Методы решения задачи Коши для обыкновенных дифференциальных уравнений						
8.1.	Постановка задачи Коши. Метод Эйлера. Метод Эйлера-Коши. Метод Рунге-Кутта.	Лекции	4	2		Л3.1, Л1.1, Л2.1, Л2.2
8.2.	Метод Эйлера. Метод Эйлера-Коши. Метод Рунге-Кутта.	Лабораторные	4	4		Л3.1, Л2.1, Л2.2
8.3.	Метод Эйлера. Метод Эйлера-Коши. Метод Рунге-Кутта.	Сам. работа	4	10		Л2.1, Л2.2
Раздел 9. Решение граничных задач для обыкновенных дифференциальных уравнений						
9.1.	Постановка задачи. Метод сеток решения граничных задач для обыкновенных дифференциальных уравнений. Метод прогонки.	Лекции	4	2		Л3.1, Л1.1, Л2.1, Л2.2
9.2.	Метод сеток решения граничных задач для обыкновенных дифференциальных уравнений. Метод прогонки.	Лабораторные	4	4		Л3.1, Л2.1, Л2.2
9.3.	Метод сеток решения граничных задач для обыкновенных дифференциальных уравнений. Метод прогонки.	Сам. работа	4	10		Л3.1, Л2.1, Л2.2
Раздел 10. Приближенное решение систем нелинейных уравнений						

Код занятия	Наименование разделов и тем	Вид занятия	Семестр	Часов	Компетенции	Литература
10.1.	Метод Ньютона. Модифицированный метод Ньютона. Метод итераций. Метод скорейшего спуска.	Сам. работа	4	6		ЛЗ.1, Л1.1, Л2.1, Л2.2
10.2.	Метод Ньютона. Модифицированный метод Ньютона. Метод итераций. Метод скорейшего спуска.	Лабораторные	4	4		
Раздел 11. Численные методы решения задач теплопереноса						
11.1.	Методы решения одномерных задач теплопроводности	Сам. работа	4	6		ЛЗ.1, Л1.1, Л2.1, Л2.2
11.2.	Методы решения одномерных задач теплопроводности	Лабораторные	4	2		

5. Фонд оценочных средств

5.1. Контрольные вопросы и задания для проведения текущего контроля и промежуточной аттестации по итогам освоения дисциплины
См. Приложение
5.2. Темы письменных работ для проведения текущего контроля (эссе, рефераты, курсовые работы и др.)
Не предусмотрены
5.3. Фонд оценочных средств для проведения промежуточной аттестации
См. Приложение
Приложения
Приложение 1.  ФОС Вычислит_матем-2023_01-03-02.doc

6. Учебно-методическое и информационное обеспечение дисциплины

6.1. Рекомендуемая литература				
6.1.1. Основная литература				
	Авторы	Заглавие	Издательство, год	Эл. адрес
Л1.1	Самарский А.А.	Введение в численные методы: учеб. пособие для вузов	СПб.: Лань, 2009	
Л1.2	Демидович Б.П., Марон И.А.	Основы вычислительной математики: Учебные пособия	Издательство "Лань", 2011	https://e.lanbook.com/book/2025
6.1.2. Дополнительная литература				
	Авторы	Заглавие	Издательство, год	Эл. адрес

Л2.1	О.Н. Соболева	Введение в численные методы: учебное пособие	Издательство НГТУ, 2011	http://www.studentlibrary.ru/book/ISBN9785778217768.html
Л2.2	Демидович Б.П., Марон И.А., Шувалова Э.З.	Численные методы анализа. Приближение функций, дифференциальные и интегральные уравнения: Учебные пособия	Издательство "Лань", 2010	https://e.lanbook.com/book/537
6.1.3. Дополнительные источники				
	Авторы	Заглавие	Издательство, год	Эл. адрес
Л3.1	Кузиков С.С., Хворова Л.А.	Введение в численные методы: учеб. пособие	Барнаул: Изд-во АлтГУ, 2008	
6.2. Перечень ресурсов информационно-телекоммуникационной сети "Интернет"				
	Название		Эл. адрес	
Э1	1. Электронная библиотека: www.lib.asu.ru		www.lib.asu.ru	
Э2	2. Образовательный математический сайт http://www.exponenta.ru		http://www.exponenta.ru	
Э3	5. Электронная библиотека: http://library.sgu.ru/ , http://www.biblioclub.ru/		http://library.sgu.ru/ , http://www.biblioclub.ru/	
Э4	6. Единый образовательный портал АлтГУ http://portal.edu.asu.ru/enrol/index.php?id=927		https://portal.edu.asu.ru/course/view.php?id=927	
6.3. Перечень программного обеспечения				
Пакеты для математических вычислений: SciLab, MS Excel. Microsoft Windows 7-Zip Python				
6.4. Перечень информационных справочных систем				
1. Образовательный портал АлтГУ http://portal.edu.asu.ru/ 2. Электронный каталог НБ АлтГУ «Книги»: http://www.lib.asu.ru/app/elecater/elecater=index1?base=book 3. Издательство «Лань» [Электронный ресурс]: электронно-библиотечная система. – URL: http://e.lanbook.com/ 4. Издательство «Юрайт» [Электронный ресурс]: электронно-библиотечная система. – URL: http://biblioclub.ru 5. ЭБС «Университетская библиотека online»: https://biblioclub.ru/ 6. ЭБС АлтГУ: http://elibrary.asu.ru/ 7. Электронная база данных ZBMATH: https://zbmath.org/				

7. Материально-техническое обеспечение дисциплины

Аудитория	Назначение	Оборудование
Учебная аудитория	для проведения занятий лекционного типа, занятий семинарского типа (лабораторных и(или) практических), групповых и индивидуальных консультаций, текущего контроля и промежуточной аттестации, курсового проектирования (выполнения курсовых работ), проведения практик	Стандартное оборудование (учебная мебель для обучающихся, рабочее место преподавателя, доска)

Аудитория	Назначение	Оборудование
204Л	лаборатория информационных технологий - компьютерный класс - учебная аудитория для проведения занятий семинарского типа (лабораторных и(или) практических); проведения групповых и индивидуальных консультаций, текущего контроля и промежуточной аттестации	Учебная мебель на 14 посадочных мест; компьютеры: марка DEPO модель Neos 260 - 14 единиц; Интерактивная доска Smart board 680 IV со встроенным проектором v25
203Л	лаборатория информационных технологий - компьютерный класс - учебная аудитория для проведения занятий семинарского типа (лабораторных и(или) практических); проведения групповых и индивидуальных консультаций, текущего контроля и промежуточной аттестации	Учебная мебель на 14 посадочных мест; компьютеры: марка ASUS модель i5-6500 - 14 единиц
320Л	медiateка, читальный зал – помещение для самостоятельной работы	Учебная мебель на 15 посадочных мест; персональные компьютеры с выходом в информационно-телекоммуникационную сеть Интернет и электронную информационно-образовательную среду;

8. Методические указания для обучающихся по освоению дисциплины

По дисциплине предусмотрены лекционные занятия, лабораторный практикум и самостоятельная работа. На аудиторных лекциях, видеолекциях и лекциях-презентациях будет представлен как основной материал, касающийся методов решения различных математических задач согласно учебной программе, так и дополнительные материалы, связанные с историей развития вычислений и вычислительной техники, области применения численных методов и математического моделирования.

Лабораторные занятия предполагают проверку знаний по текущим темам в форме тестов; получение консультаций по сложным вопросам реализации численных методов, согласованности аналитических и численных решений задач; сдачу лабораторных работ преподавателю. Лабораторный практикум предполагает выполнение 7 лабораторных работ по основным разделам дисциплины.

На самостоятельную работу студентам отводится более 50% нагрузки по дисциплине, поэтому она предполагает элементы самостоятельного изучения теоретического материала в виде электронных лекций с ответами на вопросы, выполнение индивидуальных заданий, подготовку отчета по лабораторному практикуму.

Результат освоения дисциплины – зачет, который выставляется студентам на основе знаний, умений и навыков, приобретенных в процессе изучения дисциплины. Критерии получения зачета основаны на балльно-рейтинговой системе, с которой вы можете ознакомиться в ЭУМКД «Введение в численные методы».

Формы текущего контроля успеваемости студентов: ответы на вопросы в электронных лекциях, прохождение тестов по темам, собеседование по результатам выполнения лабораторных работ.

В помощь студентам разработан ЭУМКД, который расположен на едином образовательном портале АлтГУ <http://portal.edu.asu.ru/>.

МИНОБРНАУКИ РОССИИ

федеральное государственное бюджетное образовательное учреждение высшего образования
«Алтайский государственный университет»

Информационная безопасность и защита информации

рабочая программа дисциплины

Закреплена за кафедрой	Кафедра информатики
Направление подготовки	01.03.02. Прикладная математика и информатика
Профиль	Прикладной анализ данных и компьютерное моделирование
Форма обучения	Очная
Общая трудоемкость	4 ЗЕТ
Учебный план	01_03_02_Прикладная математика и информатика_ПАДиКМ-2023

Часов по учебному плану	144	Виды контроля по семестрам	
в том числе:		зачеты:	4
аудиторные занятия	56		
самостоятельная работа	88		

Распределение часов по семестрам

Курс (семестр)	2 (4)		Итого	
	Неделя			
Вид занятий	УП	РПД	УП	РПД
Лекции	16	16	16	16
Лабораторные	40	26	40	26
Сам. работа	88	102	88	102
Итого	144	144	144	144

Программу составил(и):
к.т.н., доцент, Терновой О.С.

Рецензент(ы):
к.ф.-м.н., доцент, Пономарев И.В.

Рабочая программа дисциплины
Информационная безопасность и защита информации

разработана в соответствии с ФГОС:
Федеральный государственный образовательный стандарт высшего образования - бакалавриат по направлению подготовки 01.03.02 Прикладная математика и информатика (приказ Минобрнауки России от 10.01.2018 г. № 9)

составлена на основании учебного плана:
01.03.02 Прикладная математика и информатика
утвержденного учёным советом вуза от 26.06.2023 протокол № 4.

Рабочая программа одобрена на заседании кафедры
Кафедра информатики

Протокол от 29.06.2022 г. № 11
Срок действия программы: 2022-2023 уч. г.

Заведующий кафедрой
Козлов Д.Ю., к.ф.-м.н., доцент

Визирование РПД для исполнения в очередном учебном году

Рабочая программа пересмотрена, обсуждена и одобрена для
исполнения в 2023-2024 учебном году на заседании кафедры

Кафедра информатики

Протокол от 29.06.2022 г. № 11
Заведующий кафедрой *Козлов Д.Ю., к.ф.-м.н., доцент*

1. Цели освоения дисциплины

1.1.	Целью дисциплины является формирование у обучаемых знаний в области теоретических основ информационной безопасности и навыков практического обеспечения защиты информации в организации.
------	--

2. Место дисциплины в структуре ООП

Цикл (раздел) ООП: Б1.О.05

3. Компетенции обучающегося, формируемые в результате освоения дисциплины

ПК-2	Способность применять новые методы исследования в области компьютерного моделирования, проектирования, создания и поддержки информационно-коммуникационных систем и баз данных в сфере профессиональной деятельности
------	--

В результате освоения дисциплины обучающийся должен

3.1.	Знать:
3.1.1.	принципы обеспечения информационной безопасности; основы информационной безопасности и защиты информации; типовые программно-аппаратные средства и системы защиты информации от несанкционированного доступа в компьютерную среду; типовые разработанные средства защиты информации и возможности их использования в реальных задачах создания и внедрения информационных систем.
3.2.	Уметь:
3.2.1.	осуществлять обоснованный выбор средств и систем защиты информации; реализовывать мероприятия для обеспечения на предприятии (в организации) деятельности в области защиты информации.
3.3.	Иметь навыки и (или) опыт деятельности (владеть):
3.3.1.	- методиками анализа предметной области; - навыками применения технических средств защиты информации - навыками администрирования систем и устройств защиты информации.


4. Структура и содержание дисциплины

Код занятия	Наименование разделов и тем	Вид занятия	Семестр	Часов	Компетенции	Литература
Раздел 1. Информационная безопасность и защита информации						
1.1.	Информационная безопасность: определение, классификация и характеристика основных методов и средств; практика и специфика использования по областям применения.	Лекции	4	3	ПК-2	Л2.2, Л1.1, Л1.2, Л2.1
1.2.	Программно-аппаратные методы защиты информации	Лекции	4	2	ПК-2	Л2.2, Л1.1, Л1.2, Л2.1

Код занятия	Наименование разделов и тем	Вид занятия	Семестр	Часов	Компетенции	Литература
1.3.	Программно-аппаратные методы защиты информации	Сам. работа	4	4	ПК-2	Л2.2, Л1.1, Л1.2, Л2.1
1.4.	Безопасность компьютерных сетей. Системы обеспечения комплексной безопасности информации	Лекции	4	7	ПК-2	Л2.2, Л1.1, Л1.2, Л2.1
1.5.	Безопасность компьютерных сетей. Системы обеспечения комплексной безопасности информации	Сам. работа	4	4	ПК-2	Л2.2, Л1.1, Л1.2, Л2.1
1.6.	Информационные ресурсы: классификация и характеристика их основных свойств; информационные ресурсы и их безопасность в условиях рыночных отношений; и защита от несанкционированного доступа	Лекции	4	4	ПК-2	Л2.2, Л1.1, Л1.2, Л2.1
1.7.	Создание резервных копий документов	Сам. работа	4	9	ПК-2	Л2.2, Л1.1, Л1.2, Л2.1
1.8.	Использование антивирусных программ для информационной безопасности	Сам. работа	4	6	ПК-2	Л2.2, Л1.1, Л1.2, Л2.1
1.9.	Защита персонального компьютера от случайных угроз	Сам. работа	4	15	ПК-2	Л2.2, Л1.1, Л1.2, Л2.1
1.10.	Основные понятия информационной безопасности. Информационная безопасность человека и общества.	Лабораторные	4	5	ПК-2	Л2.2, Л1.1, Л1.2, Л2.1
1.11.	Криптографические методы защиты информации	Сам. работа	4	12	ПК-2	Л2.2, Л1.1, Л1.2, Л2.1
1.12.	Современное состояние проблемы информационной безопасности	Лабораторные	4	8	ПК-2	Л2.2, Л1.1, Л1.2, Л2.1
1.13.	Программно-аппаратные методы защиты информации	Сам. работа	4	15	ПК-2	Л2.2, Л1.1, Л1.2, Л2.1
1.14.	Безопасность компьютерных сетей	Лабораторные	4	8	ПК-2	Л2.2, Л1.1, Л1.2, Л2.1
1.15.	Системы обеспечения комплексной безопасности	Сам. работа	4	19	ПК-2	Л2.2, Л1.1, Л1.2, Л2.1

Код занятия	Наименование разделов и тем	Вид занятия	Семестр	Часов	Компетенции	Литература
	информации					
1.16.	Обеспечение безопасной работы на ПК и в компьютерной сети	Сам. работа	4	18	ПК-2	Л2.2, Л1.1, Л1.2, Л2.1
1.17.	Резервные копии документов	Лабораторные	4	5	ПК-2	Л2.2, Л1.1, Л1.2, Л2.1

5. Фонд оценочных средств

5.1. Контрольные вопросы и задания для проведения текущего контроля и промежуточной аттестации по итогам освоения дисциплины
см. приложение
5.2. Темы письменных работ для проведения текущего контроля (эссе, рефераты, курсовые работы и др.)
см. приложение
5.3. Фонд оценочных средств для проведения промежуточной аттестации
см. приложение
Приложения
Приложение 1.  ФОС ИБиЗИ ПМИИ-2022.docx

6. Учебно-методическое и информационное обеспечение дисциплины

6.1. Рекомендуемая литература				
6.1.1. Основная литература				
	Авторы	Заглавие	Издательство, год	Эл. адрес
Л1.1	Нестеров, С. А.	Информационная безопасность: учебник и практикум для академического бакалавриата	М. : Издательство Юрайт, 2018	http://www.biblio-online.ru/book/836C32FD-678E-4B11-8BFC-F16354A8AFC7
Л1.2	Прохорова О. В.	Информационная безопасность и защита информации: Учебники и учебные пособия для ВУЗов	Самарский государственный архитектурно-строительный университет, 2014	http://biblioclub.ru/index.php?page=book_red&id=438331
6.1.2. Дополнительная литература				
	Авторы	Заглавие	Издательство, год	Эл. адрес
Л2.1	Партыка Татьяна Леонидовна	Информационная безопасность: Учебное пособие для СПО	ФОРУМ : ИНФРА-М, 2021	https://znanium.com/catalog/product/1189328

Л2.2	Шаньгин В.Ф.	Защита информации в компьютерных системах и сетях:	М.: "ДМК Пресс" // ЭБС "Лань", 2012	https://e.lanbook.com/book/3032
6.2. Перечень ресурсов информационно-телекоммуникационной сети "Интернет"				
	Название		Эл. адрес	
Э1	Электронно-библиотечная система «Издательства «Лань» http://e.lanbook.com/			
Э2	Национальный Открытый Университет "ИНТУИТ" http://www.intuit.ru/			
Э3	Информационная безопасность		https://portal.edu.asu.ru/course/view.php?id=4684	
6.3. Перечень программного обеспечения				
<p>Антивирусное программное обеспечение Антивирус Касперского Архиваторы 7Zip Стандартные средства резервирования и восстановления данных Windows 7</p> <p>Microsoft Windows Microsoft Office AcrobatReader</p>				
6.4. Перечень информационных справочных систем				
<p>Электронно-библиотечная система «Издательства «Лань» http://e.lanbook.com/ Национальный Открытый Университет "ИНТУИТ" http://www.intuit.ru/ Электронная база данных ZBMATH: https://zbmath.org/</p>				

7. Материально-техническое обеспечение дисциплины

Аудитория	Назначение	Оборудование
110М	лаборатория информационных технологий - компьютерный класс – учебная аудитория для проведения занятий семинарского типа (лабораторных и(или) практических); групповых и индивидуальных консультаций, текущего контроля и промежуточной аттестации	Учебная мебель на 14 посадочных мест; рабочее место преподавателя; доска магнитно-маркерная 1 шт.; компьютеры: марка NAIО Corp Z520 - 14 ед.
207Л	лаборатория информационных технологий - компьютерный класс - учебная аудитория для проведения занятий семинарского типа (лабораторных и(или) практических); проведения групповых и индивидуальных консультаций, текущего контроля и промежуточной аттестации	Учебная мебель на 14 посадочных мест; компьютеры: марка DEPO модель Neos 260, мониторы: марка Philips модель 227E3LHSU - 14 единиц
Учебная аудитория	для проведения занятий лекционного типа, занятий семинарского типа (лабораторных и(или) практических), групповых и индивидуальных консультаций, текущего контроля и промежуточной аттестации, курсового проектирования (выполнения курсовых работ), проведения практик	Стандартное оборудование (учебная мебель для обучающихся, рабочее место преподавателя, доска)
Помещение для самостоятельной работы	помещение для самостоятельной работы обучающихся	Компьютеры, ноутбуки с подключением к информационно-телекоммуникационной сети

Аудитория	Назначение	Оборудование
		«Интернет», доступом в электронную информационно-образовательную среду АлтГУ

8. Методические указания для обучающихся по освоению дисциплины

1. Для успешного освоения содержания дисциплины необходимо посещать лекции, принимать активное участие в работе на семинаре, практическом занятии, а также выполнять задания, предлагаемые преподавателем для самостоятельного изучения.
2. Лекция.
 - На лекцию приходите не опаздывая, так как это неэтично.
 - На лекционных занятиях необходимо конспектировать изучаемый материал.
 - Для систематизации лекционного материала, который будет полезен при подготовке к итоговому контролю знаний, записывайте на каждой лекции тему, вопросы для изучения, рекомендуемую литературу.
 - В каждом вопросе выделяйте главное, обязательно запишите ключевые моменты (определение, факты, законы, правила и т.д.), подчеркните их.
 - Если по содержанию материала возникают вопросы, не нужно выкрикивать, запишите их и задайте по окончании лекции или на семинарском занятии.
 - Перед следующей лекцией обязательно прочитайте предыдущую, чтобы актуализировать знания и осознанно приступить к освоению нового содержания.
3. Семинарское (практическое) занятие – это форма работы, где студенты максимально активно участвуют в обсуждении темы.
 - Для подготовки к семинару необходимо взять план семинарского занятия (у преподавателя, на кафедре или в методическом кабинете).
 - Самостоятельную подготовку к семинарскому занятию необходимо начинать с изучения понятийного аппарата темы. Рекомендуем использовать справочную литературу (словари, справочники, энциклопедии), целесообразно создать и вести свой словарь терминов.
 - На семинар выносятся обсуждения не одного вопроса, поэтому важно просматривать и изучать все вопросы семинара, но один из вопросов исследовать наиболее глубоко, с использованием дополнительных источников (в том числе тех, которые вы нашли самостоятельно). Не нужно пересказывать лекцию.
 - Важно запомнить, что любой источник должен нести достоверную информацию, особенно это относится к Internet-ресурсам. При использовании Internet - ресурсов в процессе подготовки не нужно их автоматически «скачивать», они должны быть проанализированы. Не нужно «скачивать» готовые рефераты, так как их однообразие преподаватель сразу выявляет, кроме того, они могут быть сомнительного качества.
 - В процессе изучения темы анализируйте несколько источников. Используйте периодическую печать - специальные журналы.
 - Полезным будет работа с электронными учебниками и учебными пособиями в Internet-библиотеках. Зарегистрируйтесь в них: университетская библиотека Онлайн (<http://www.biblioclub.ru/>) и электронно-библиотечная система «Лань» (<http://e.lanbook.com/>).
 - В процессе подготовки и построения ответов при выступлении не просто пересказывайте текст учебника, но и выражайте свою личностно-профессиональную оценку прочитанного.
 - Принимайте участие в дискуссиях, круглых столах, так как они развивают ваши навыки коммуникативного общения.
 - Если к семинарским занятиям предлагаются задания практического характера, продумайте план их выполнения или решения при подготовке к семинару.
 - При возникновении трудностей в процессе подготовки взаимодействуйте с преподавателем, консультируйтесь по самостоятельному изучению темы.
4. Самостоятельная работа.
 - При изучении дисциплины не все вопросы рассматриваются на лекциях и семинарских занятиях, часть вопросов рекомендуется преподавателем для самостоятельного изучения.
 - Поиск ответов на вопросы и выполнение заданий для самостоятельной работы позволит вам расширить и углубить свои знания по курсу, применить теоретические знания в решении задач практического содержания, закрепить изученное ранее.
 - Эти задания следует выполнять не «наскоком», а постепенно, планомерно, следуя порядку изучения тем курса.
 - При возникновении вопросов обратитесь к преподавателю в день консультаций на кафедре.
 - Выполнив их, проанализируйте качество их выполнения. Это поможет вам развивать умения самоконтроля и оценочные компетенции.
5. Итоговый контроль.

- Для подготовки к зачету/экзамену возьмите перечень примерных вопросов у методиста кафедры.
- В списке вопросов выделите те, которые были рассмотрены на лекции, семинарских занятиях. Обратитесь к своим записям, выделите существенное. Для более детального изучения изучите рекомендуемую литературу.
- Если в списке вопросов есть те, которые не рассматривались на лекции, семинарском занятии, изучите их самостоятельно. Если есть сомнения, задайте вопросы на консультации перед экзаменом.
- Продумайте свой ответ на экзамене, его логику. Помните, что ваш ответ украсит ссылка на источник литературы, иллюстрация практики применения теоретического знания, а также уверенность и наличие авторской аргументированной позиции как будущего субъекта профессиональной деятельности.

МИНОБРНАУКИ РОССИИ

федеральное государственное бюджетное образовательное учреждение высшего образования

«Алтайский государственный университет»

Комплексный анализ рабочая программа дисциплины

Закреплена за кафедрой	Кафедра дифференциальных уравнений
Направление подготовки	01.03.02. Прикладная математика и информатика
Профиль	Прикладной анализ данных и компьютерное моделирование
Форма обучения	Очная
Общая трудоемкость	4 ЗЕТ
Учебный план	01_03_02_Прикладная математика и информатика_ПАДиКМ-2023

Часов по учебному плану	144	Виды контроля по семестрам	
в том числе:		зачеты:	6
аудиторные занятия	56		
самостоятельная работа	88		

Распределение часов по семестрам

Курс (семестр)	3 (6)		Итого	
	Неделя			
Вид занятий	УП	РПД	УП	РПД
Лекции	20	20	20	20
Практические	36	36	36	36
Сам. работа	88	88	88	88
Итого	144	144	144	144

Программу составил(и):

д.ф.-м.н., профессор, Гончарова Ольга Николаевна; Препод., Макаров Евгений Евгеньевич

Рецензент(ы):

д.ф.-м.н., профессор, Родионов Евгений Дмитриевич

Рабочая программа дисциплины

Комплексный анализ

разработана в соответствии с ФГОС:

Федеральный государственный образовательный стандарт высшего образования - бакалавриат по направлению подготовки 01.03.02 Прикладная математика и информатика (приказ Минобрнауки России от 10.01.2018 г. № 9)

составлена на основании учебного плана:

01.03.02 Прикладная математика и информатика

утвержденного учёным советом вуза от 26.06.2023 протокол № 4.

Рабочая программа одобрена на заседании кафедры

Кафедра дифференциальных уравнений

Протокол от 30.06.2023 г. № 7

Срок действия программы: 2023-2024 уч. г.

Заведующий кафедрой

д.ф.-м.н. Папин А.А., профессор кафедры дифференциальных уравнений

Визирование РПД для исполнения в очередном учебном году

Рабочая программа пересмотрена, обсуждена и одобрена для исполнения в 2023-2024 учебном году на заседании кафедры

Кафедра дифференциальных уравнений

Протокол от 30.06.2023 г. № 7

Заведующий кафедрой *д.ф.-м.н. Папин А.А., профессор кафедры дифференциальных уравнений*

1. Цели освоения дисциплины

1.1.	Цель освоения дисциплины «Комплексный анализ» - освоение студентами основ и методов комплексного анализа и теории функций комплексного переменного: методов дифференцирования и интегрирования функций комплексного переменного, методов осуществления отображения при помощи функций комплексного переменного; формирование уровня математической культуры, достаточного для понимания и усвоения последующих курсов математических дисциплин; привитие навыков практического применения методов комплексного анализа, навыков исследовательской работы.
------	---

2. Место дисциплины в структуре ООП

Цикл (раздел) ООП: Б1.О.05

3. Компетенции обучающегося, формируемые в результате освоения дисциплины

ОПК-1	Способен применять фундаментальные знания, полученные в области математических и (или) естественных наук, и использовать их в профессиональной деятельности
ОПК-1.1	Демонстрирует навыки работы с учебной литературой по основным дисциплинам математических и (или) естественных наук
ОПК-1.2	Использует фундаментальные знания (основные понятия, факты, концепции, принципы математики, информатики, естественных наук и т.д.) для решения практических задач, связанных с прикладной математикой и информатикой
ОПК-1.3	Умеет применять на практике математические модели и компьютерные технологии для использования их при решении задач профессиональной деятельности
ПК-2	Способность применять новые методы исследования в области компьютерного моделирования, проектирования, создания и поддержки информационно-коммуникационных систем и баз данных в сфере профессиональной деятельности
ПК-2.1	Знает новые методы исследования в области математического моделирования, проектирования, создания и поддержки информационно-коммуникационных систем и баз данных
ПК-2.2	Умеет применять новые методы исследования в области математического моделирования, проектирования, создания и поддержки информационно-коммуникационных систем и баз данных при решении профессиональных задач
ПК-2.3	Способен применять новые методы исследования в области математического моделирования, проектирования, создания и поддержки информационно-коммуникационных систем и баз данных в сфере профессиональной деятельности

В результате освоения дисциплины обучающийся должен

3.1.	Знать:
3.1.1.	глубоко основные математические понятия, понятия, аксиоматику и положения комплексного анализа, теории функций комплексного переменного, основные формулы, теоремы и методы комплексного анализа и теории функций комплексного переменного.
3.2.	Уметь:
3.2.1.	проводить исследования, связанные с основными понятиями курса комплексного анализа, применять основные методы теории функций комплексного переменного для дифференцирования и интегрирования функций комплексного переменного, осуществления отображения при помощи функций комплексного переменного, для исследовании функций комплексного переменного. Уметь применять основные методы теории функций комплексного переменного для решения задач комплексного анализа.
3.3.	Иметь навыки и (или) опыт деятельности (владеть):

3.3.1.	Владеть навыками самостоятельного практического применения методов комплексного анализа, теории функций комплексного переменного при решении задач теории функций и прикладных задач математического анализа. Владеть приемами использования математического аппарата теории функций для решения теоретических и прикладных задач анализа.
--------	--



4. Структура и содержание дисциплины

Код занятия	Наименование разделов и тем	Вид занятия	Семестр	Часов	Компетенции	Литература
Раздел 1. Введение в ТФКП						
1.1.	Комплексные числа: определение, геометрическая интерпретация, операции (сложение, умножение, обратные операции; свойства арифметических операций; сравнение комплексных чисел). Комплексно-сопряженные числа.	Лекции	6	2		Л1.2, Л1.3
1.2.	Комплексные числа: алгебраическая, тригонометрическая и показательная формы записи комплексных чисел, геометрическая интерпретация. Формула Эйлера. Формула Муавра. Следствие из формулы Муавра. Стереографическая проекция, свойства.	Практические	6	4		Л1.3
1.3.	Сфера Римана. Стереографическая проекция (формулы). Бесконечно удаленная точка. Расширенная комплексная плоскость	Лекции	6	2		Л1.3, Л2.2
Раздел 2. Функции, аналитические функции						
2.1.	Функции комплексного переменного: определение функции, предел и непрерывность функции комплексного переменного. Выделение вещественной и мнимой части функции комплексного переменного. Дифференцирование и аналитичность функции комплексного переменного на множестве и в точке (определения). Условия Коши - Римана. Формулы для вычисления производной. Дифференцирование функции комплексного переменного: определение производной, правила	Лекции	6	2		Л1.2, Л1.3

Код занятия	Наименование разделов и тем	Вид занятия	Семестр	Часов	Компетенции	Литература
	дифференцирования.					
2.2.	Функции комплексного переменного: определение функции, предел и непрерывность функции комплексного переменного. Выделение вещественной и мнимой части функции комплексного переменного.	Практические	6	2		
2.3.	Условия Коши-Римана. Аналитические функции.	Практические	6	4		Л1.3
2.4.	Разбор лекций, решение задач, выполнение домашних заданий, подготовка к контрольной работе.	Сам. работа	6	25		Л2.3, Л2.1
2.5.	Конформные отображения: определение, необходимое и достаточное условие конформности отображения $w=f(z)$. Геометрический смысл модуля и аргумента производной. Аналитические функции, связь с гармоническими: определения аналитической и гармонической функций. Сопряженные гармонические функции. Восстановление аналитической функции по ее действительной или мнимой части.	Лекции	6	2		Л1.3
2.6.	Сопряженные гармонические функции. Восстановление аналитической функции по ее действительной или мнимой части.	Практические	6	4		Л1.1, Л1.2
2.7.	Контрольная работа 1 по индивидуальному заданию.	Практические	6	2		Л1.2
2.8.	Разбор лекций, решение задач, выполнение домашних заданий, подготовка к контрольной работе.	Сам. работа	6	25		Л1.3
Раздел 3. Конкретные функции						
3.1.	Дробно-линейная функция: определение; свойство сохранения аргумента гармонического соотношения. Дробно-линейная функция: групповое и круговое свойство.	Лекции	6	2		Л1.3
3.2.	Дробно-линейные функции.	Практические	6	4		Л1.3
3.3.	Элементарные функции комплексного переменного: показательная (e^{xz}), тригонометрические функции ($\sin z$, $\cos z$), гиперболические	Лекции	6	2		Л1.2, Л1.3

Код занятия	Наименование разделов и тем	Вид занятия	Семестр	Часов	Компетенции	Литература
	функции $(\operatorname{sh}(z), \operatorname{ch}(z))$. Определения, свойства, основные формулы для указанных элементарных функций комплексного переменного. Формула Эйлера.					
3.4.	Элементарные функции комплексного переменного (степенная, показательная, тригонометрические функции).	Практические	6	4		Л1.3
3.5.	Многозначные функции. Точки ветвления, ветви многозначной функции. Логарифм (главное значение логарифма), корень n -ой степени.	Лекции	6	2		Л1.2, Л1.3
3.6.	Отображение луночек и областей с разрезами. Логарифм, корень n -ой степени.	Практические	6	2		Л1.3
3.7.	Разбор лекций, решение задач, выполнение домашних заданий, подготовка к контрольной работе.	Сам. работа	6	18		Л1.3
Раздел 4. Интегрирование и теорема Коши						
4.1.	Интегрирование по комплексной переменной. Определение интеграла, свойства интеграла. Формулы для вычисления интеграла.	Лекции	6	2		Л1.3
4.2.	Интегрирование функций комплексного переменного.	Практические	6	4		Л1.1, Л1.3
4.3.	Основные теоремы теории аналитических функций: Теорема о функции, у которой постоянна действительная часть или постоянен ее модуль.	Лекции	6	2		Л1.3
4.4.	Теорема Коши для односвязной области (три формулировки). Теорема Коши для многосвязной области. Интегральная формула Коши. Теорема о среднем.	Лекции	6	2		
4.5.	Вычисление интегралов с помощью теоремы Коши и интегральных формул Коши.	Практические	6	4		Л1.3
4.6.	Контрольная работа 2 по индивидуальному заданию.	Практические	6	2		Л2.3, Л1.3
4.7.	Разбор лекций, решение задач, выполнение домашних заданий, подготовка к контрольной работе.	Сам. работа	6	20		Л2.3, Л1.3

5. Фонд оценочных средств

5.1. Контрольные вопросы и задания для проведения текущего контроля и промежуточной аттестации по итогам освоения дисциплины
См. Приложение 1
5.2. Темы письменных работ для проведения текущего контроля (эссе, рефераты, курсовые работы и др.)
См. Приложение 1
5.3. Фонд оценочных средств для проведения промежуточной аттестации
См. Приложение 1
Приложения
Приложение 1.  КА 35Э6 ФОС КА 2022 ПМиИ 010302.doc
Приложение 2.  КОМП КА 35 ФОС КА 2022 ФИиИТ 020302.doc

6. Учебно-методическое и информационное обеспечение дисциплины

6.1. Рекомендуемая литература				
6.1.1. Основная литература				
	Авторы	Заглавие	Издательство, год	Эл. адрес
Л1.1	Петрушко И.М.	Курс высшей математики. Теория функций комплексной переменной: лекции и практикум: учеб. пособие	СПб.: Лань, 2010	https://e.lanbook.com/book/526#book_name
Л1.2	Свешников А.Г., Тихонов А.Н.	Теория функций комплексной переменной: учебное пособие	М.: Физматлит, 2010	http://znanium.com/go.php?id=544573
Л1.3	Привалов И.И.	Введение в теорию функций комплексного переменного: учебное пособие	СПб.: «Лань» // ЭБС "Лань", 2009	https://e.lanbook.com/book/322
6.1.2. Дополнительная литература				
	Авторы	Заглавие	Издательство, год	Эл. адрес
Л2.1	В. А. Ганов, Р. В. Дегтерева ; АлтГУ	Лекции по высшей математике (Ч. 2: Дифференциальное и интегральное исчисления, функции нескольких переменных, функции комплексного переменного, дифференциальные уравнения и теория вероятностей): учеб. пособие: [в 2 ч.]	Изд-во АлтГУ, 2014	http://elibrary.asu.ru/handle/asu/768
Л2.2	Пантелеев А.В., Якимова А.С.	Теория функций комплексного переменного и операционное исчисление в примерах и задачах: Учебные пособия	Издательство "Лань", 2015	https://e.lanbook.com/book/67463
Л2.3	Геворкян П. С.	Высшая математика: книга	Физматлит, 2007 г.	http://biblioclub.ru/index.php?page=book&id=82346

6.2. Перечень ресурсов информационно-телекоммуникационной сети "Интернет"		
	Название	Эл. адрес
Э1	электронно-библиотечная система "Университетская библиотека online": www.biblioclub.ru	
Э2	электронно-библиотечная система издательства «Лань»: www.e.lanbook.com;	
Э3	Сайт библиотеки АлтГУ: www.lib.asu.ru;	
Э4	Образовательный курс Комплексный анализ на платформе MOODLE	https://portal.edu.asu.ru/course/view.php?id=4335
6.3. Перечень программного обеспечения		
Не предусмотрено		
6.4. Перечень информационных справочных систем		
<p>Электронная база данных "Scopus": http://www.scopus.com;</p> <p>Электронно-библиотечная система Алтайского государственного университета: http://elibrary.asu.ru;</p> <p>Научная электронная библиотека elibrary: http://elibrary.ru;</p> <p>Электронно-библиотечная система «Университетская библиотека online»: www.biblioclub.ru;</p> <p>Свободная энциклопедия «Википедия»: http://ru.wikipedia.org</p> <p>Единый образовательный портал http://portal.edu.asu.ru/course/index.php?categoryid=96</p>		

7. Материально-техническое обеспечение дисциплины

Аудитория	Назначение	Оборудование
Помещение для самостоятельной работы	помещение для самостоятельной работы обучающихся	Компьютеры, ноутбуки с подключением к информационно-телекоммуникационной сети «Интернет», доступом в электронную информационно-образовательную среду АлтГУ
Учебная аудитория	для проведения занятий лекционного типа, занятий семинарского типа (лабораторных и(или) практических), групповых и индивидуальных консультаций, текущего контроля и промежуточной аттестации, курсового проектирования (выполнения курсовых работ), проведения практик	Стандартное оборудование (учебная мебель для обучающихся, рабочее место преподавателя, доска)

8. Методические указания для обучающихся по освоению дисциплины

1. Для успешного освоения содержания дисциплины необходимо посещать лекции, принимать активное участие в работе на практическом занятии, а также выполнять задания, предлагаемые преподавателем для самостоятельного изучения.
2. Лекция.
 - На лекцию приходите не опаздывая, так как это неэтично.
 - На лекционных занятиях необходимо конспектировать изучаемый материал.
 - Для систематизации лекционного материала, который будет полезен при подготовке к итоговому контролю знаний, записывайте на каждой лекции тему, вопросы для изучения, рекомендуемую литературу.
 - В каждом вопросе выделяйте главное, обязательно запишите ключевые моменты (определение, факты, законы, правила и т.д.), подчеркните их.

- Если по содержанию материала возникают вопросы, не нужно выкрикивать, запишите их и задайте по окончании лекции или на семинарском занятии.
 - Перед следующей лекцией обязательно прочитайте предыдущую, чтобы актуализировать знания и осознанно приступить к освоению нового содержания.
3. Практическое занятие – это форма работы, где студенты максимально активно участвуют в обсуждении темы.
- Для подготовки к практическому занятию необходимо взять план занятия (у преподавателя).
 - Самостоятельную подготовку к занятию необходимо начинать с изучения понятийного аппарата темы. Рекомендуем использовать справочную литературу, учебники.
 - Важно запомнить, что любой источник должен нести достоверную информацию, особенно это относится к Internet-ресурсам. При использовании Internet - ресурсов в процессе подготовки не нужно их автоматически «скачивать», они должны быть проанализированы. Не нужно «скачивать» готовые рефераты, так как их однообразие преподаватель сразу выявляет, кроме того, они могут быть сомнительного качества.
 - В процессе изучения темы анализируйте несколько источников. Используйте научные специальные журналы.
 - Полезным будет работа с электронными учебниками и учебными пособиями в Internet-библиотеках. Зарегистрируйтесь в них: университетская библиотека Онлайн (<http://www.biblioclub.ru/>) и электронно-библиотечная система «Лань» (<http://e.lanbook.com/>).
 - При возникновении трудностей в процессе подготовки взаимодействуйте с преподавателем, консультируйтесь по самостоятельному изучению темы.
4. Самостоятельная работа.
- При изучении дисциплины не все вопросы рассматриваются на лекциях и практических занятиях, часть вопросов рекомендуется преподавателем для самостоятельного изучения.
 - Поиск ответов на вопросы и выполнение заданий для самостоятельной работы позволит вам расширить и углубить свои знания по курсу, применить теоретические знания в решении задач практического содержания, закрепить изученное ранее.
 - Эти задания следует выполнять не «наскоком», а постепенно, планомерно, следуя порядку изучения тем курса.
 - При возникновении вопросов обратитесь к преподавателю в день консультаций на кафедре.
 - Выполнив их, проанализируйте качество их выполнения. Это поможет вам развивать умения самоконтроля и оценочные компетенции.
5. Итоговый контроль.
- Для подготовки к зачету/экзамену возьмите перечень примерных вопросов у преподавателя.
 - В списке вопросов выделите те, которые были рассмотрены на лекции, практических занятиях. Обратитесь к своим записям, выделите существенное. Для более детального изучения изучите рекомендуемую литературу.
 - Если в списке вопросов есть те, которые не рассматривались на лекции, на практическом занятии, изучите их самостоятельно. Если есть сомнения, задайте вопросы на консультации перед экзаменом.
 - Продумайте свой ответ на экзамене, его логику. Помните, что ваш ответ украсит ссылка на источник литературы, иллюстрация практики применения теоретического знания, а также уверенность и наличие авторской аргументированной позиции как будущего субъекта профессиональной деятельности.

МИНОБРНАУКИ РОССИИ

федеральное государственное бюджетное образовательное учреждение высшего образования
«Алтайский государственный университет»

Компьютерная графика рабочая программа дисциплины

Закреплена за кафедрой	Кафедра информатики
Направление подготовки	01.03.02. Прикладная математика и информатика
Профиль	Прикладной анализ данных и компьютерное моделирование
Форма обучения	Очная
Общая трудоемкость	4 ЗЕТ
Учебный план	01_03_02_Прикладная математика и информатика_ПАДиКМ-2023

Часов по учебному плану	144	Виды контроля по семестрам	
в том числе:		зачеты:	6
аудиторные занятия	56		
самостоятельная работа	88		

Распределение часов по семестрам

Курс (семестр)	3 (6)		Итого	
	Неделя			
Вид занятий	УП	РПД	УП	РПД
Лекции	16	16	16	16
Лабораторные	40	40	40	40
Сам. работа	88	88	88	88
Итого	144	144	144	144

Программу составил(и):
к.ф.-м.н., Доцент, Ласковец Екатерина Валерьевна

Рецензент(ы):
д.ф.-м.н., профессор, Родионов Евгений Дмитриевич

Рабочая программа дисциплины

Компьютерная графика

разработана в соответствии с ФГОС:
Федеральный государственный образовательный стандарт высшего образования - бакалавриат по направлению подготовки 01.03.02 Прикладная математика и информатика (приказ Минобрнауки России от 10.01.2018 г. № 9)

составлена на основании учебного плана:
01.03.02 Прикладная математика и информатика
утвержденного учёным советом вуза от 26.06.2023 протокол № 4.

Рабочая программа одобрена на заседании кафедры

Кафедра информатики

Протокол от 29.06.2022 г. № 11
Срок действия программы: 2022-2023 уч. г.

Заведующий кафедрой
к.ф.-м.н. доцент Козлов Денис Юрьевич

Визирование РПД для исполнения в очередном учебном году

Рабочая программа пересмотрена, обсуждена и одобрена для исполнения в 2023-2024 учебном году на заседании кафедры

Кафедра информатики

Протокол от 29.06.2022 г. № 11
Заведующий кафедрой *к.ф.-м.н. доцент Козлов Денис Юрьевич*

1. Цели освоения дисциплины

1.1.	Целью освоения дисциплины "Компьютерная графика" является получение представления об алгоритмических основах компьютерной графики, навыков работы с трассировщиками лучей и использования средств OpenGL для построения сцен и создания анимированных изображений.
------	--

2. Место дисциплины в структуре ООП

Цикл (раздел) ООП: Б1.О.05

3. Компетенции обучающегося, формируемые в результате освоения дисциплины

ПК-2	Способность применять новые методы исследования в области компьютерного моделирования, проектирования, создания и поддержки информационно-коммуникационных систем и баз данных в сфере профессиональной деятельности
------	--

В результате освоения дисциплины обучающийся должен


3.1.	Знать:
3.1.1.	основные понятия в области компьютерной графики; алгоритмические основы компьютерной графики.
3.2.	Уметь:
3.2.1.	применять возможности современных языков программирования для создания статических и анимированных изображений различной сложности.
3.3.	Иметь навыки и (или) опыт деятельности (владеть):
3.3.1.	создания статических и анимированных изображений различной сложности.

4. Структура и содержание дисциплины

Код занятия	Наименование разделов и тем	Вид занятия	Семестр	Часов	Компетенции	Литература
Раздел 1. Основы работы в POV-Ray						
1.1.	Введение в POV-Ray	Лекции	6	4	ПК-2	Л1.1
1.2.	Твердотельное моделирование в POV-Ray	Лабораторные	6	8	ПК-2	Л1.1
1.3.	Твердотельное моделирование в POV-Ray	Сам. работа	6	12	ПК-2	Л1.1
1.4.	Построение статических изображений в POV-Ray	Лабораторные	6	6	ПК-2	Л1.1
1.5.	Построение статических изображений в POV-Ray	Сам. работа	6	12	ПК-2	Л1.1
1.6.	Анимация в POV-Ray	Лабораторные	6	8	ПК-2	Л1.1
1.7.	Анимация в POV-Ray	Сам. работа	6	10	ПК-2	Л1.1
Раздел 2. Алгоритмические основы компьютерной графики						

Код занятия	Наименование разделов и тем	Вид занятия	Семестр	Часов	Компетенции	Литература
2.1.	Алгоритмы растровой развертки. Алгоритмы заполнения областей.	Лекции	6	4	ПК-2	Л2.1
2.2.	Реализация алгоритмов отрисовки отрезков и заполнения областей	Лабораторные	6	4	ПК-2	Л2.1
2.3.	Реализация алгоритмов отрисовки отрезков и заполнения областей	Сам. работа	6	16	ПК-2	Л2.1
2.4.	Алгоритмы отсечения	Лекции	6	4	ПК-2	Л2.1
2.5.	Реализация алгоритмов отсечения	Лабораторные	6	6	ПК-2	Л1.1, Л2.1
2.6.	Реализация алгоритмов отсечения	Сам. работа	6	16	ПК-2	Л1.1, Л2.1
Раздел 3. Основы программирования с использованием OpenGL						
3.1.	Введение в OpenGL. Алгоритмы удаления невидимых линий и поверхностей. Отрисовка кривых.	Лекции	6	4	ПК-2	Л1.2
3.2.	Отрисовка кривых и поверхностей средствами OpenGL	Лабораторные	6	4	ПК-2	Л1.2
3.3.	Отрисовка кривых и поверхностей средствами OpenGL	Сам. работа	6	12	ПК-2	Л1.2
3.4.	Основы анимации в OpenGL	Лабораторные	6	4	ПК-2	Л1.2
3.5.	Основы анимации в OpenGL	Сам. работа	6	10	ПК-2	Л1.2

5. Фонд оценочных средств

5.1. Контрольные вопросы и задания для проведения текущего контроля и промежуточной аттестации по итогам освоения дисциплины
См. приложение
5.2. Темы письменных работ для проведения текущего контроля (эссе, рефераты, курсовые работы и др.)
Не предусматривается
5.3. Фонд оценочных средств для проведения промежуточной аттестации
См. приложение
Приложения
Приложение 1.  2019-2020_02_03_02_ФИиИТ-2-2019_plx_Компьютерная графика_ФОС.docx

6. Учебно-методическое и информационное обеспечение дисциплины

6.1. Рекомендуемая литература				
6.1.1. Основная литература				
	Авторы	Заглавие	Издательство, год	Эл. адрес
ЛП.1	Шикин Е.В., Боресков А.В.	Компьютерная графика. Полигональные модели:	М.: Диалог-МИФИ, 2005	http://biblioclub.ru/index.php?page=book&id=89300
ЛП.2	Боресков А. В.	Графика трехмерной компьютерной игры на основе OpenGL:	М.: Диалог-МИФИ, 2004	http://biblioclub.ru/index.php?page=book_read&id=89378
6.1.2. Дополнительная литература				
	Авторы	Заглавие	Издательство, год	Эл. адрес
ЛП.1	Иванов Д.В. и др.	Алгоритмические основы растровой машинной графики: учебное пособие	Интернет-Университет Информационных Технологий, 2007	http://biblioclub.ru/index.php?page=book_read&id=233998
6.2. Перечень ресурсов информационно-телекоммуникационной сети "Интернет"				
	Название		Эл. адрес	
Э1	Официальная страница PovRay		http://www.povray.org/	
Э2	Официальная страница OpenGL		https://www.opengl.org/	
Э3	Образовательный курс "Компьютерная графика" на платформе MOODLE		https://portal.edu.asu.ru/course/view.php?id=1262	
6.3. Перечень программного обеспечения				
Visual Studio Microsoft Office 7-Zip AcrobatReader PovRay				
6.4. Перечень информационных справочных систем				
СПС КонсультантПлюс (инсталлированный ресурс АлтГУ или http://www.consultant.ru/); Электронная база данных «Scopus» (http://www.scopus.com); Электронная библиотечная система Алтайского государственного университета (http://elibrary.asu.ru/); Научная электронная библиотека elibrary (http://elibrary.ru); Портал исследовательской деятельности учащихся (www.researcher.ru); Российская национальная библиотека (http://www.nlr.ru:8101/); Научная библиотека МГУ им. М.В. Ломоносова (http://uwh.lib.msu.su/) Электронная база данных ZBMATH: https://zbmath.org/				

7. Материально-техническое обеспечение дисциплины

Аудитория	Назначение	Оборудование
107Л	лаборатория информационных технологий - компьютерный класс - учебная аудитория для проведения занятий	Учебная мебель на 18 посадочных мест; компьютеры: марка HP, модель ProOne 400 - 18 единиц; проектор: марка

Аудитория	Назначение	Оборудование
	семинарского типа (лабораторных и(или) практических); проведения групповых и индивидуальных консультаций, текущего контроля и промежуточной аттестации	SMART, модель UF70 - 1 единица; интерактивная доска: марка SMART Board модель SMB680 - 1 единица
106Л	помещение для хранения и профилактического обслуживания учебного оборудования	Стеллажи – 3 шт. осциллограф, паяльная станция, источник тока, переносные ноутбуки
Учебная аудитория	для проведения занятий лекционного типа, занятий семинарского типа (лабораторных и(или) практических), групповых и индивидуальных консультаций, текущего контроля и промежуточной аттестации, курсового проектирования (выполнения курсовых работ), проведения практик	Стандартное оборудование (учебная мебель для обучающихся, рабочее место преподавателя, доска)
Помещение для самостоятельной работы	помещение для самостоятельной работы обучающихся	Компьютеры, ноутбуки с подключением к информационно-телекоммуникационной сети «Интернет», доступом в электронную информационно-образовательную среду АлтГУ

8. Методические указания для обучающихся по освоению дисциплины

Для успешного освоения содержания дисциплины необходимо посещать лекции, принимать активное участие в работе на лабораторных занятиях, а также выполнять задания, предлагаемые преподавателем для индивидуального выполнения или самостоятельного изучения.

Для подготовки к зачету используйте перечень примерных вопросов и заданий, предложенный в ФОС.

- В списке вопросов выделите те, которые были рассмотрены на лекции, лабораторных занятиях. Обратитесь к своим записям, выделите существенное.
- Если в списке вопросов есть те, которые не рассматривались на лекции, лабораторном занятии, изучите их самостоятельно. Если есть сомнения, задайте вопросы на консультации.
- Продумайте свой ответ на зачете, его логику.

МИНОБРНАУКИ РОССИИ

федеральное государственное бюджетное образовательное учреждение высшего образования
«Алтайский государственный университет»

Математические методы экономического анализа

рабочая программа дисциплины

Закреплена за кафедрой	Кафедра теоретической кибернетики и прикладной математики
Направление подготовки	01.03.02. Прикладная математика и информатика
Профиль	Прикладной анализ данных и компьютерное моделирование
Форма обучения	Очная
Общая трудоемкость	4 ЗЕТ
Учебный план	01_03_02_Прикладная математика и информатика_ПАДиКМ-2023

Часов по учебному плану	144	Виды контроля по семестрам	
в том числе:		зачеты:	6
аудиторные занятия	56		
самостоятельная работа	88		

Распределение часов по семестрам

Курс (семестр)	3 (6)		Итого	
	Неделя			
Вид занятий	УП	РПД	УП	РПД
Лекции	18	18	18	18
Лабораторные	38	24	38	24
Сам. работа	88	66	88	66
Итого	144	108	144	108

Программу составил(и):
к.т.н., доцент, Понькина Е.В.

Рецензент(ы):
к.ф.-м.н., доцент, Пономарев И.В.

Рабочая программа дисциплины
Математические методы экономического анализа

разработана в соответствии с ФГОС:
Федеральный государственный образовательный стандарт высшего образования - бакалавриат по направлению подготовки 01.03.02 Прикладная математика и информатика (приказ Минобрнауки России от 10.01.2018 г. № 9)

составлена на основании учебного плана:
01.03.02 Прикладная математика и информатика
утвержденного учёным советом вуза от 26.06.2023 протокол № 4.

Рабочая программа одобрена на заседании кафедры
Кафедра теоретической кибернетики и прикладной математики

Протокол от 29.06.2022 г. № 11
Срок действия программы: 2022-2026 уч. г.

Заведующий кафедрой
к.т.н., доцент Понькина Е.В.

Визирование РПД для исполнения в очередном учебном году

Рабочая программа пересмотрена, обсуждена и одобрена для
исполнения в 2023-2024 учебном году на заседании кафедры

Кафедра теоретической кибернетики и прикладной математики

Протокол от 29.06.2022 г. № 11
Заведующий кафедрой *к.т.н., доцент Понькина Е.В.*

1. Цели освоения дисциплины

1.1.	приобретение слушателями базовых знаний и навыков в области экономико-математического анализа деятельности хозяйственных субъектов, способствующих формированию способностей по приобретению и использованию организационно-управленческих навыков в профессиональной социальной деятельности.
------	--

2. Место дисциплины в структуре ООП

Цикл (раздел) ООП: Б1.О.05

3. Компетенции обучающегося, формируемые в результате освоения дисциплины

ПК-1	Способность осуществлять научно-исследовательскую деятельность с использованием современных информационно-коммуникационных систем и достижений науки и техники
------	--

В результате освоения дисциплины обучающийся должен

3.1.	Знать:
3.1.1.	<ul style="list-style-type: none">- основные понятия предметной области;- методологические подходы экономического анализа и моделирования хозяйственных субъектов, принципов организационно-управленческой деятельности;- критерии измерения экономической эффективности организационно-управленческой и производственной деятельности;- базовые математические модели, используемые для оценки экономической эффективности хозяйственных объектов;- принципы использования различных программных сред для решения задач экономико-математического анализа;- основные функции программных сред, используемых для решения задач предметной области;- общий алгоритм проведения аналитического исследования;- источники получения информации для решения основных задач экономического анализа.
3.2.	Уметь:
3.2.1.	<ul style="list-style-type: none">- применять методы экономического анализа, выполнять оценку основных экономических показателей;- выполнять оценку экономических показателей и окупаемости плановых решений внедрения технологий в производстве в ходе организационно-управленческой деятельности;- применять информационные технологии для решения задач экономического анализа;- формировать базу исходных данных экономического анализа;- применять базовые методы оценки экономической эффективности производства хозяйственного субъекта;- интерпретировать полученные результаты, оценивать точность полученных результатов.
3.3.	Иметь навыки и (или) опыт деятельности (владеть):
3.3.1.	<ul style="list-style-type: none">- планирования и анализа деятельности хозяйственного объекта;- использования количественных методов оценки эффективности функционирования объектов;- используемыми программными средами в рамках решения прикладных задач дисциплины;- алгоритмами решения базовых (типовых) задач экономического анализа.

4. Структура и содержание дисциплины


Код занятия	Наименование разделов и тем	Вид занятия	Семестр	Часов	Компетенции	Литература
-------------	-----------------------------	-------------	---------	-------	-------------	------------

Код занятия	Наименование разделов и тем	Вид занятия	Семестр	Часов	Компетенции	Литература
Раздел 1. Концепции экономического анализа производства и организационно-управленческой деятельности.						
1.1.	Концепции экономического анализа деятельности хозяйственных объектов, принципы их организации и функционирования. Типология хозяйственных объектов. Производство (входы, выходы). Экономические показатели и индикаторы, подходы к измерению. Показатели продуктивности, себестоимость продукции, производственные затраты, показатели финансовой устойчивости и ликвидности. Цена продукции, подходы к ценообразованию. Источники экономической информации.	Лекции	6	9		Л2.1, Л2.2, Л1.2, Л1.3, Л1.4, Л2.3
1.2.	Исследование концепций экономического анализа. Чтение литературы по предметной области. Выполнение типовых расчетных заданий.	Сам. работа	6	12		Л2.1, Л2.2, Л1.2, Л1.3, Л1.4, Л2.3
1.3.	Показатели, входящие в КРІ. Сравнительный анализ эффективности объекта на основе системы индикаторов. Рейтинговые оценки. Методологические проблемы применения неграничных методов.	Лабораторные	6	6		Л2.1, Л2.2, Л1.1, Л1.2, Л1.3, Л1.4, Л2.3
1.4.	Производственная функция и ее свойства. Идентификация производственной функции по набору первичных данных. Использование производственных функций для анализа деятельности предприятия. Оптимальное функционирование фирмы: задача математического моделирования и применение результатов. Оценка параметров оптимальности организационной и управленческой	Лабораторные	6	6		Л2.1, Л2.2, Л1.2, Л1.3, Л1.4, Л2.3

Код занятия	Наименование разделов и тем	Вид занятия	Семестр	Часов	Компетенции	Литература
	деятельности.					
Раздел 2. Методы анализа экономической эффективности деятельности хозяйственного объекта. КРІ подход.						
2.1.	Выполнение типовых расчетных заданий.	Сам. работа	6	20		Л2.1, Л2.2, Л1.2, Л1.3, Л1.4, Л2.3
Раздел 3. Граничные методы анализ эффективности деятельности хозяйственных объектов.						
3.1.	Общая концепция граничного подхода к измерению эффективности деятельности хозяйственных объектов. Основные определения: технологическая эффективность, аллокативная эффективность, общая эффективность, масштабная эффективность, роль цен в оценке эффективности. Эффективность по затратам, по выручке и по прибыли.	Лекции	6	9		Л2.1, Л2.2, Л1.2, Л1.3, Л1.4, Л2.3
3.2.	Метод DEA. Модели, ориентированные на вход и на выход, смешанные формы моделей. Результирующие показатели, анализ потерь, возникающие вследствие неэффективности. Анализ чувствительности. Суперэффективность, масштабная эффективность.	Лабораторные	6	6		Л2.1, Л2.2, Л1.2, Л1.3, Л1.4, Л2.3
3.3.	Метод SFA. Модели ориентированные на вход и на выход. Производственная функция Кобба-Дугласа, транслогарифмическая производственная функция, фиктивные переменные в производственных функциях. Результирующие показатели. Модель неэффективности. Интерпретация результатов.	Лабораторные	6	6		Л2.1, Л2.2, Л1.2, Л1.3, Л1.4, Л2.3
3.4.	Выполнение типовых расчетных заданий. Подготовка к зачету.	Сам. работа	6	12		Л2.1, Л2.2, Л1.2, Л1.3, Л1.4, Л2.3

Код занятия	Наименование разделов и тем	Вид занятия	Семестр	Часов	Компетенции	Литература
3.5.	Подготовка курсовой работы	Сам. работа	6	22		Л2.1, Л2.2, Л1.1, Л1.2, Л1.3, Л1.4, Л2.3

5. Фонд оценочных средств

5.1. Контрольные вопросы и задания для проведения текущего контроля и промежуточной аттестации по итогам освоения дисциплины
См. приложение.
5.2. Темы письменных работ для проведения текущего контроля (эссе, рефераты, курсовые работы и др.)
См. приложение.
5.3. Фонд оценочных средств для проведения промежуточной аттестации
См. приложение.
Приложения
Приложение 1.  ФОС_2018_Математические методы экономического анализа_Зачет.doc

6. Учебно-методическое и информационное обеспечение дисциплины

6.1. Рекомендуемая литература				
6.1.1. Основная литература				
	Авторы	Заглавие	Издательство, год	Эл. адрес
Л1.1	Шадрин Г.В.	ЭКОНОМИЧЕСКИЙ АНАЛИЗ 2-е изд., пер. и доп. Учебник и практикум для академического бакалавриата: Гриф УМО ВО	М.:Издательство Юрайт, 2018	https://biblio-online.ru/book/F11E0466-BCEF-4607-87B3-7A761BD19BFE
Л1.2	Войтоловский Н.В. - отв. ред., Калинина А.П. - отв. ред., Мазурова И.И. - отв. ред.	ЭКОНОМИЧЕСКИЙ АНАЛИЗ в 2 ч. Часть 1. 6-е изд., пер. и доп. Учебник для академического бакалавриата: Гриф УМО ВО	М.:Издательство Юрайт, 2018	https://biblio-online.ru/book/BA2F1116-550E-4415-A9B4-85DE5D17AB49
Л1.3	Войтоловский Н.В. - отв. ред., Калинина А.П. - отв. ред., Мазурова И.И. - отв. ред.	ЭКОНОМИЧЕСКИЙ АНАЛИЗ в 2 ч. Часть 2. 6-е изд., пер. и доп. Учебник для академического бакалавриата: Гриф УМО ВО	М.:Издательство Юрайт, 2018	https://biblio-online.ru/book/FEDB7EAB-E7D4-47B3-AD0D-7441B6454606
Л1.4	Алпатов Ю.Н.	Математическое моделирование производственных процессов: 2018-06-07: Учебные пособия	Издательство "Лань", 2018	https://e.lanbook.com/book/107271

6.1.2. Дополнительная литература				
	Авторы	Заглавие	Издательство, год	Эл. адрес
Л2.1	Толпегина О.А., Толпегина Н.А.	КОМПЛЕКСНЫЙ ЭКОНОМИЧЕСКИЙ АНАЛИЗ ХОЗЯЙСТВЕННОЙ ДЕЯТЕЛЬНОСТИ В 2 Ч. ЧАСТЬ 1 3-е изд., пер. и доп. Учебник и практикум для академического бакалавриата: Гриф УМО ВО	М.:Издательство Юрайт, 2018	https://biblio-online.ru/book/2F445428-9B46-49C0-9130-0A6665EC4525
Л2.2	Толпегина О.А., Толпегина Н.А.	КОМПЛЕКСНЫЙ ЭКОНОМИЧЕСКИЙ АНАЛИЗ ХОЗЯЙСТВЕННОЙ ДЕЯТЕЛЬНОСТИ В 2 Ч. ЧАСТЬ 2 3-е изд., пер. и доп. Учебник и практикум для академического бакалавриата: Гриф УМО ВО	М.:Издательство Юрайт, 2018	https://biblio-online.ru/book/9FA697E3-B890-415B-B64E-CC0E33AC809E
Л2.3		Системный анализ и математическое моделирование сложных экологических и экономических систем. Теоретические основы и приложения: Научные монографии	Издательство Южного федерального университета, 2015	http://biblioclub.ru/index.php?page=book_red&id=462018
6.2. Перечень ресурсов информационно-телекоммуникационной сети "Интернет"				
	Название		Эл. адрес	
Э1	Электронная библиотечная система "Лань". http://e.lanbook.com			
Э2	Научная электронная библиотека "Elibrary". http://elibrary.ru			
Э3	Электронная библиотечная система издательства "Юрайт". http://biblio-online.ru			
Э4	Издательство МЦНО (свободно-распространяемые книги). http://www.mccme.ru/free-books			
Э5	Электронный курс в системе Мудл ММЭА		https://portal.edu.asu.ru/course/view.php?id=890	
6.3. Перечень программного обеспечения				
Табличный процессор, текстовый процессор, операционная система, файловый менеджер, доступ к интернет, архиватор, Acrobat Reader.				
6.4. Перечень информационных справочных систем				
Электронная база данных ZBMATH: https://zbmath.org/				

7. Материально-техническое обеспечение дисциплины

Аудитория	Назначение	Оборудование
106Л	помещение для хранения и профилактического обслуживания учебного оборудования	Стеллажи – 3 шт. осциллограф, паяльная станция, источник тока, переносные ноутбуки
107Л	лаборатория информационных технологий - компьютерный класс - учебная аудитория для проведения занятий семинарского типа (лабораторных и(или) практических); проведения групповых и индивидуальных консультаций, текущего контроля и промежуточной аттестации	Учебная мебель на 18 посадочных мест; компьютеры: марка HP, модель ProOne 400 - 18 единиц; проектор: марка SMART, модель UF70 - 1 единица; интерактивная доска: марка SMART Board модель SMB680 - 1 единица
320Л	медiateка, читальный зал – помещение для самостоятельной работы	Учебная мебель на 15 посадочных мест; персональные компьютеры с выходом в информационно-телекоммуникационную сеть Интернет и электронную информационно-образовательную среду;

8. Методические указания для обучающихся по освоению дисциплины

1. Для успешного освоения содержания дисциплины необходимо посещать лекции, принимать активное участие в работе на семинаре, практическом занятии, а также выполнять задания, предлагаемые преподавателем для самостоятельного выполнения.

2. Лекция.

- На лекцию приходите не опаздывая, так как это неэтично.
- На лекционных занятиях необходимо конспектировать изучаемый материал.
- Для систематизации лекционного материала, который будет полезен при подготовке к итоговому контролю знаний, записывайте на каждой лекции тему, вопросы для изучения, рекомендуемую литературу.
- В каждом вопросе выделяйте главное, обязательно запишите ключевые моменты (определение, факты, законы, правила и т.д.), подчеркните их.
- Если по содержанию материала возникают вопросы, не нужно выкрикивать, запишите их и задайте по окончании лекции или на семинарском занятии.
- Перед следующей лекцией обязательно прочитайте предыдущую, чтобы актуализировать знания и осознанно приступить к освоению нового содержания.

3. Практическое (лабораторное) занятие – это форма работы, где студенты максимально активно участвуют в освоении теории и методов.

- Для подготовки к семинару необходимо просмотреть лекционный конспект, отметить наиболее непонятные моменты, прочитать литературу рекомендуемую преподавателем.
- При использовании литературы важно запомнить, что любой источник должен нести достоверную информацию, особенно это относится к Internet-ресурсам. При использовании Internet - ресурсов в процессе подготовки не нужно их автоматически «скачивать», они должны быть проанализированы. Не нужно «скачивать» готовые рефераты, так как их однообразие преподаватель сразу выявляет, кроме того, они могут быть сомнительного качества.
- В процессе изучения темы анализируйте несколько источников. Используйте периодическую печать - специальные журналы.
- Полезным будет работа с электронными учебниками и учебными пособиями в Internet-библиотеках. Зарегистрируйтесь в них: университетская библиотека Онлайн (<http://www.biblioclub.ru/>) и электронно-библиотечная система «Лань» (<http://e.lanbook.com/>).
- В процессе подготовки и построения ответов при защите результатов типовых расчетных заданий не просто пересказывайте конспект лекции, содержание презентации или задания, но и проявите больше красноречия, используйте дополнительные сведения об изучаемом объекте, чтобы украсить ваше выступление.
- При возникновении трудностей в процессе подготовки взаимодействуйте с преподавателем, консультируйтесь по самостоятельному изучению темы.

4. Самостоятельная работа.

- При изучении дисциплины не все вопросы рассматриваются на лекциях и практических занятиях, часть

вопросов рекомендуется преподавателем для самостоятельного изучения.

- Поиск ответов на вопросы и выполнение заданий для самостоятельной работы позволит вам расширить и углубить свои знания по курсу, применить теоретические знания в решении задач практического содержания, закрепить изученное ранее.
- Эти задания следует выполнять не «наскоком», а постепенно, планомерно, следуя порядку изучения тем курса.
- При возникновении вопросов обратитесь к преподавателю в день консультаций на кафедру.
- Выполнив их, проанализируйте качество их выполнения. Это поможет вам развивать умения самоконтроля и оценочные компетенции.

5. Итоговый контроль.

- Для подготовки к зачету/экзамену возьмите перечень примерных вопросов у методиста кафедры.
- В списке вопросов выделите те, которые были рассмотрены на лекции, практических занятиях. Обратитесь к своим записям, выделите существенное. Для более детального изучения изучите рекомендуемую литературу.
- Если в списке вопросов есть те, которые не рассматривались на лекции, семинарском занятии, изучите их самостоятельно. Если есть сомнения, задайте вопросы на консультации перед экзаменом.
- Продумайте свой ответ на экзамене, его логику. Помните, что ваш ответ украсит ссылка на источник литературы, иллюстрация практики применения теоретического знания.

МИНОБРНАУКИ РОССИИ

федеральное государственное бюджетное образовательное учреждение высшего образования
«Алтайский государственный университет»

Машинное обучение и большие данные рабочая программа дисциплины

Закреплена за кафедрой	Кафедра информатики
Направление подготовки	01.03.02. Прикладная математика и информатика
Профиль	Прикладной анализ данных и компьютерное моделирование
Форма обучения	Очная
Общая трудоемкость	4 ЗЕТ
Учебный план	01_03_02_Прикладная математика и информатика_ПАДиКМ-2023

Часов по учебному плану	144	Виды контроля по семестрам	
в том числе:		зачеты:	5
аудиторные занятия	56		
самостоятельная работа	88		

Распределение часов по семестрам

Курс (семестр)	3 (5)		Итого	
	Неделя			
Вид занятий	УП	РПД	УП	РПД
Лекции	16	16	16	16
Лабораторные	40	40	40	40
Сам. работа	88	88	88	88
Итого	144	144	144	144

Программу составил(и):
к.ф-м.н., доцент, Козлов Д.Ю.

Рецензент(ы):
к.ф-м.н., доцент, Пономарев И.В.

Рабочая программа дисциплины
Машинное обучение и большие данные

разработана в соответствии с ФГОС:
Федеральный государственный образовательный стандарт высшего образования - бакалавриат по направлению подготовки 01.03.02 Прикладная математика и информатика (приказ Минобрнауки России от 10.01.2018 г. № 9)

составлена на основании учебного плана:
01.03.02 Прикладная математика и информатика
утвержденного учёным советом вуза от 26.06.2023 протокол № 4.

Рабочая программа одобрена на заседании кафедры
Кафедра информатики

Протокол от 26.06.2023 г. № 4
Срок действия программы: 2023-2025 уч. г.

Заведующий кафедрой
Козлов Денис Юрьевич

Визирование РПД для исполнения в очередном учебном году

Рабочая программа пересмотрена, обсуждена и одобрена для
исполнения в 2023-2024 учебном году на заседании кафедры

Кафедра информатики

Протокол от 26.06.2023 г. № 4
Заведующий кафедрой *Козлов Денис Юрьевич*

1. Цели освоения дисциплины

1.1.	Теоретическое изучение и практическое усвоение наиболее эффективных алгоритмов Машинного обучения в рамках стандартов WorldSkills по компетенции "Машинное обучение и большие данные"
------	---

2. Место дисциплины в структуре ООП

Цикл (раздел) ООП: Б1.О.05

3. Компетенции обучающегося, формируемые в результате освоения дисциплины

ПК-2	Способность применять новые методы исследования в области компьютерного моделирования, проектирования, создания и поддержки информационно-коммуникационных систем и баз данных в сфере профессиональной деятельности
ПК-2.1	Знает новые методы исследования в области математического моделирования, проектирования, создания и поддержки информационно-коммуникационных систем и баз данных
ПК-2.2	Умеет применять новые методы исследования в области математического моделирования, проектирования, создания и поддержки информационно-коммуникационных систем и баз данных при решении профессиональных задач
ПК-2.3	Способен применять новые методы исследования в области математического моделирования, проектирования, создания и поддержки информационно-коммуникационных систем и баз данных в сфере профессиональной деятельности

В результате освоения дисциплины обучающийся должен

3.1.	Знать:
3.1.1.	стандарты Ворлдскиллс и спецификацию стандартов Ворлдскиллс по компетенции; требования охраны труда и техники безопасности; тенденции и разработки в отрасли, включая новые технологии, методы, языки, условные обозначения и технические навыки; статистические методы обработки данных; регрессионный анализ; методы и алгоритмы машинного обучения; дискриминантный анализ; кластерный анализ; нейронные сети(топология); основы программирования на Python и R; основы работы с базами данных; BigData Visualization, LargeData Visualization, научную и информационную визуализацию; современные аппаратные средства и архитектуры для анализа и визуализации данных; важность тщательного документирования разработанных решений.
3.2.	Уметь:
3.2.1.	соблюдать требования охраны труда и техники безопасности; планировать производственный график на каждый день в соответствии с доступным временем и принимать во внимание временные ограничения и крайние сроки; применять исследовательские технологии и навыки, чтобы иметь представление о самых последних отраслевых рекомендациях; использовать коммуникационные навыки при работе в команде для сотрудничества с другими специалистами для получения желаемых результатов, успешной работы над групповым решением проблем; использовать навыки управления проектами в расстановке приоритетов и графика выполнения задач, распределении ресурсов между задачами; использовать аналитические навыки для анализа и синтеза с ложной или неоднородной информации, определять тривиальные и нетривиальные зависимости данных; использовать современные программные продукты для построения математических моделей; использовать программное обеспечение для проектирования и моделирования; работать в операционной системе Linux; обрабатывать информацию и данные; выявлять аномалии в данных; масштабировать модели; строить деревья решений; производить компонентный анализ; применять математические методы в решении практических задач; разрабатывать алгоритмы машинного обучения и анализа данных; применять методы анализа данных и машинного обучения; выполнять распознавание изображений; реализовывать нейронные сети; реализовывать ботов;

	разрабатывать алгоритмы и математические модели; осуществлять оценку разработанных решений; представлять сложные структуры, а также объекты особого интереса, особые точки, аттракторы, сингулярности; выполнять верификацию и валидацию визуализации; интерпретировать результаты решения; интерпретировать большие данные и изображения; проявлять профессионализм в подготовке документации; разрабатывать документацию пользователей; работать с технической документацией на английском языке.
3.3.	Иметь навыки и (или) опыт деятельности (владеть):
3.3.1.	владения языком программирования Python; инструментами data science – jupyter notebook, jupyterlab, PyCharm; Python-фреймворками и библиотеками анализа данных, их визуализации и машинного обучения – Pandas, Numpy, Sklearn

4. Структура и содержание дисциплины

Код занятия	Наименование разделов и тем	Вид занятия	Семестр	Часов	Компетенции	Литература
Раздел 1. Подготовка данных к анализу						
1.1.	Предварительная обработка и очистка данных. Разведочный анализ данных. Pandas	Лекции	5	2	ПК-2.1, ПК-2.2, ПК-2.3	Л1.1, Л2.1, Л2.2, Л1.2
1.2.	Предварительная обработка и очистка данных. Разведочный анализ данных. Pandas	Лабораторные	5	6	ПК-2.1, ПК-2.2, ПК-2.3	Л1.1, Л2.1, Л2.2, Л1.2
1.3.	Предварительная обработка и очистка данных. Разведочный анализ данных. Pandas	Сам. работа	5	20	ПК-2.1, ПК-2.2, ПК-2.3	Л1.1, Л2.1, Л2.2, Л1.2
Раздел 2. Алгоритмы и модели машинного обучения						
2.1.	Машинное обучение без учителя	Лекции	5	4	ПК-2.1, ПК-2.2, ПК-2.3	Л1.1, Л2.1, Л2.2, Л1.2
2.2.	Машинное обучение без учителя	Лабораторные	5	12	ПК-2.1, ПК-2.2, ПК-2.3	Л1.1, Л2.1, Л2.2, Л1.2
2.3.	Машинное обучение без учителя	Сам. работа	5	20	ПК-2.1, ПК-2.2, ПК-2.3	Л1.1, Л2.1, Л2.2, Л1.2
2.4.	Машинное обучение с учителем	Лекции	5	6	ПК-2.1, ПК-2.2, ПК-2.3	Л1.1, Л2.1, Л2.2, Л1.2
2.5.	Машинное обучение с учителем	Лабораторные	5	16	ПК-2.1, ПК-2.2, ПК-2.3	Л1.1, Л2.1, Л2.2, Л1.2
2.6.	Машинное обучение с учителем	Сам. работа	5	30	ПК-2.1, ПК-2.2, ПК-2.3	Л1.1, Л2.1, Л2.2, Л1.2
2.7.	Подбор и оптимизация параметров моделей	Лекции	5	2	ПК-2.1, ПК-2.2, ПК-2.3	Л1.1, Л2.1, Л2.2, Л1.2
2.8.	Подбор и оптимизация параметров моделей	Лабораторные	5	2	ПК-2.1, ПК-2.2, ПК-2.3	Л1.1, Л2.1, Л2.2, Л1.2
2.9.	Подбор и оптимизация параметров моделей	Сам. работа	5	10	ПК-2.1, ПК-2.2, ПК-2.3	Л1.1, Л2.1, Л2.2, Л1.2
Раздел 3. Разработка прикладного решения						

Код занятия	Наименование разделов и тем	Вид занятия	Семестр	Часов	Компетенции	Литература
3.1.	Графический интерфейс. Виджеты. Документирование	Лекции	5	2	ПК-2.1, ПК-2.2, ПК-2.3	Л1.1, Л2.1, Л2.2, Л1.2
3.2.	Разработка графического интерфейса и документирование	Лабораторные	5	4	ПК-2.1, ПК-2.2, ПК-2.3	Л1.1, Л2.1, Л2.2, Л1.2
3.3.	Разработка графического интерфейса и документирование	Сам. работа	5	8	ПК-2.1, ПК-2.2, ПК-2.3	Л1.1, Л2.1, Л2.2, Л1.2

5. Фонд оценочных средств

5.1. Контрольные вопросы и задания для проведения текущего контроля и промежуточной аттестации по итогам освоения дисциплины

ОЦЕНКА СФОРМИРОВАННОСТИ КОМПЕТЕНЦИИ ПК-2

ПРИМЕРЫ ЗАДАНИЙ ЗАКРЫТОГО ТИПА

КРИТЕРИИ ОЦЕНИВАНИЯ: Каждое задание оценивается 1 баллом. Оценивание КИМ теоретического характера в целом:

- «зачтено» – верно выполнено более 50% заданий; «не зачтено» – верно выполнено 50% и менее 50% заданий;
- «отлично» – верно выполнено 85-100% заданий; «хорошо» – верно выполнено 70-84% заданий; «удовлетворительно» – верно выполнено 51-69% заданий; «неудовлетворительно» – верно выполнено 50% или менее 50% заданий.

ПРИМЕРЫ ЗАДАНИЙ ОТКРЫТОГО ТИПА

1. Что такое машинное обучение?

Машинное обучение - это процесс обучения компьютера на основе данных, чтобы он мог принимать решения или выполнять задачи без явного программирования.

2. Какие виды машинного обучения существуют?

Существует три основных вида машинного обучения: обучение с учителем, обучение без учителя и обучение с подкреплением.

3. Что такое обучение с учителем?

Обучение с учителем - это метод машинного обучения, при котором компьютеру предоставляются примеры данных с известными результатами, и он должен научиться распознавать закономерности в этих данных, чтобы делать предсказания.

4. Что такое обучение без учителя?

Обучение без учителя - это метод, при котором компьютер сам обнаруживает паттерны в данных без явного указания на то, какие паттерны искать.

5. Что такое обучение с подкреплением?

Обучение с подкреплением - это метод обучения, в котором компьютер учится выполнять задачи, получая положительное или отрицательное подкрепление за свои действия.

6. Какие алгоритмы машинного обучения вы знаете?

Некоторые популярные алгоритмы машинного обучения включают в себя: линейную регрессию, деревья решений, случайный лес, SVM, K-means, PCA, LDA и др.

7. Что такое большие данные?

Большие данные - это огромные объемы данных, которые слишком велики или сложны для традиционной обработки. Это может включать данные из интернета, социальных сетей, датчиков, научных экспериментов и т.д.

8. Какие типы больших данных существуют?

Существует несколько типов больших данных, включая структурированные, полуструктурированные и неструктурированные данные.

9. Какие виды алгоритмов машинного обучения используются в ИИ? В ИИ используются различные виды

алгоритмов машинного обучения, такие как алгоритмы классификации, регрессии, кластеризации, обнаружения аномалий и др.

10. Как работает алгоритм машинного обучения? Алгоритм машинного обучения работает путем обучения на наборах данных и затем использования полученных знаний для предсказания или классификации новых данных.

11. Что такое глубокое обучение и как оно используется в ИИ? Глубокое обучение - это подвид машинного обучения, который использует нейронные сети с множеством слоев для обработки данных. Оно используется в ИИ для решения сложных задач, таких как распознавание речи, изображений и текста.

12. Что такое обработка естественного языка и как она связана с ИИ? Обработка естественного языка (NLP) - это область ИИ, которая занимается анализом и пониманием человеческого языка. Она включает в себя такие задачи, как анализ текста, машинный перевод, ответы на вопросы и т.д.

13. Какие еще применения ИИ вы знаете? ИИ также используется в медицине, финансах, транспорте, производстве и многих других областях.

Он может помочь улучшить качество жизни людей, повысить эффективность работы и снизить затраты.

КРИТЕРИИ ОЦЕНИВАНИЯ ОТКРЫТЫХ ВОПРОСОВ.

«Отлично» (зачтено): Ответ полный, развернутый. Вопрос точно и исчерпывающе передан, терминология сохранена, студент превосходно владеет основной и дополнительной литературой, ошибок нет.

«Хорошо» (зачтено): Ответ полный, хотя краток, терминологически правильный, нет существенных недочетов. Студент хорошо владеет пройденным программным материалом; владеет основной литературой, суждения правильны.

«Удовлетворительно» (зачтено): Ответ неполный. В терминологии имеются недостатки. Студент владеет программным материалом, но имеются недочеты. Суждения фрагментарны.

«Неудовлетворительно» (не зачтено): Не использована специальная терминология. Ответ в сущности неверен. Переданы лишь отдельные фрагменты соответствующего материала вопроса. Ответ не соответствует вопросу или вовсе не дан.

5.2. Темы письменных работ для проведения текущего контроля (эссе, рефераты, курсовые работы и др.)

Не предусмотрено

5.3. Фонд оценочных средств для проведения промежуточной аттестации

Промежуточная аттестация проводится в формате демонстрационного экзамена по стандартам WorldSkills

6. Учебно-методическое и информационное обеспечение дисциплины

6.1. Рекомендуемая литература

6.1.1. Основная литература

	Авторы	Заглавие	Издательство, год	Эл. адрес
Л1.1	П. Флах	Машинное обучение. Наука и искусство построения алгоритмов, которые извлекают знания из данных: Учебник	ДМК Пресс, 2015//ЭБС издательства «Лань»	http://e.lanbook.com/books/element.php?pl1_id=69955
Л1.2	Шарден Б., Массарон Л., Боскетти А.	Крупномасштабное машинное обучение вместе с Python: Учебные пособия	Издательство "ДМК Пресс", 2018 //ЭБС издательства «Лань»	https://e.lanbook.com/book/105836

6.1.2. Дополнительная литература

	Авторы	Заглавие	Издательство, год	Эл. адрес
Л2.1	Коэльо Л.П., Ричарт В.	Построение систем машинного обучения на языке Python:	Издательство "ДМК Пресс", 2016	https://e.lanbook.com/book/82818

Л2.2	Рашка С.	Python и машинное обучение: крайне необходимое пособие по новейшей предсказательной аналитике, обязательное для более глубокого понимания методологии машинного обучения: Самоучители и руководства	Издательство "ДМК Пресс", 2017	https://e.lanbook.com/book/100905
------	----------	---	--------------------------------	---

6.2. Перечень ресурсов информационно-телекоммуникационной сети "Интернет"

	Название	Эл. адрес
Э1	Машинное обучение и большие данные	https://portal.edu.asu.ru/course/view.php?id=11412
Э2	Первичный анализ данных с Pandas	https://habrahabr.ru/company/ods/blog/322626/
Э3	Визуальный анализ данных с Python	https://habrahabr.ru/company/ods/blog/323210/
Э4	Классификация, деревья решений и метод ближайших соседей	https://habrahabr.ru/company/ods/blog/322534/
Э5	Линейные модели классификации и регрессии	https://habrahabr.ru/company/ods/blog/323890/
Э6	Композиции: бэггинг, случайный лес. Кривые валидации и обучения	https://habrahabr.ru/company/ods/blog/324402/
Э7	Построение и отбор признаков	https://habrahabr.ru/company/ods/blog/325422/
Э8	Обучение без учителя: PCA, кластеризация	https://habrahabr.ru/company/ods/blog/325654/
Э9	Обучение на гигабайтах с Vowpal Wabbit	https://habrahabr.ru/company/ods/blog/326418/
Э10	Анализ временных рядов с помощью Python	https://habrahabr.ru/company/ods/blog/327242/
Э11	Градиентный бустинг	https://habrahabr.ru/company/ods/blog/327250/

6.3. Перечень программного обеспечения

Браузер (Google Chrome, Яндекс.Браузер)

6.4. Перечень информационных справочных систем

Профессиональные базы данных, информационно-справочные системы

1. Цифровая библиотека научно-технических изданий Института инженеров по электротехнике и радиоэлектронике (Institute of Electrical and Electronic Engineers (IEEE)) на английском языке – <http://www.ieee.org/ieeexplore>

2. Oxford University Press – <http://www.oxfordjournals.org/en/>

3. Архив препринтов с открытым доступом – <https://arxiv.org/>

Материалы для лиц с ОВЗ

Весь контент ЭБС представлен в виде файлов специального формата для воспроизведения синтезатором речи, а также в тестовом виде, пригодном для прочтения с использованием экранной лупы и настройкой контрастности.

Базы данных, информационно-справочные и поисковые системы

1. Academic Search Ultimate EBSCO publishing – <http://search.ebscohost.com>

2. eBook Collections Springer Nature – <https://link.springer.com/>

3. Гугл Академия – <https://scholar.google.ru/>

4. СПС КонсультантПлюс (инсталлированный ресурс АлтГУ или <http://www.consultant.ru/>).

5. Электронная база данных «Scopus» (<http://www.scopus.com>);

6. Электронная библиотечная система Алтайского государственного университета

(<http://elibrary.asu.ru/>);
 7. Электронный научный архив УрФУ – <https://elar.urfu.ru/>
 8. Зональная научная библиотека (УрФУ) – <http://lib2.urfu.ru/>
 9. Портал информационно-образовательных ресурсов УрФУ – study.urfu.ru
 10. Электронно-библиотечная система «Лань» – e.lanbook.com
 11. Университетская библиотека ONLINE – biblioclub.ru
 12. Электронно-библиотечная система "Библиокомплектатор" (IPRbooks) – bibliocomplectator.ru/available
 13. Электронные информационные ресурсы Российской государственной библиотеки – www.rsl.ru
 14. Научная электронная библиотека – <http://elibrary.ru/>
 15. Научная электронная библиотека «КиберЛенинка» – <https://cyberleninka.ru/>
 16. Web of Science Core Collection – <http://apps.webofknowledge.com/>

7. Материально-техническое обеспечение дисциплины

Аудитория	Назначение	Оборудование
202Л	кабинет информатики (компьютерный класс) - учебная аудитория для проведения занятий семинарского типа (лабораторных и(или) практических); проведения групповых и индивидуальных консультаций, текущего контроля и промежуточной аттестации	Учебная мебель на 14 посадочных мест; компьютеры: марка HP - 14 единиц; мониторы: марка ASUS модель VS197DE - 14 единиц
205Л	кабинет информатики (компьютерный класс) - учебная аудитория для проведения занятий семинарского типа (лабораторных и(или) практических); проведения групповых и индивидуальных консультаций, текущего контроля и промежуточной аттестации	Учебная мебель на 9 посадочных мест; компьютеры: марка КламаС Офис, мониторы: марка ACER модель V223HQL - 8 единиц; доска интерактивная Triumph MULTI TOUCH 78 + проектор NEC UM280X в комплекте
107Л	лаборатория информационных технологий - компьютерный класс - учебная аудитория для проведения занятий семинарского типа (лабораторных и(или) практических); проведения групповых и индивидуальных консультаций, текущего контроля и промежуточной аттестации	Учебная мебель на 18 посадочных мест; компьютеры: марка HP, модель ProOne 400 - 18 единиц; проектор: марка SMART, модель UF70 - 1 единица; интерактивная доска: марка SMART Board модель SMB680 - 1 единица

8. Методические указания для обучающихся по освоению дисциплины

Изучение дисциплины завершается экзаменом. Успешное изучение дисциплины требует посещения лекций, активной работы на лабораторных работах, выполнения всех практических заданий преподавателя, ознакомления с основной и дополнительной литературой. Во время лекции студент должен вести краткий конспект. При этом обучающийся должен стараться найти ответы на затруднительные вопросы, используя рекомендуемую литературу или общедоступные ресурсы. Если ему самостоятельно не удалось разобраться в материале, необходимо сформулировать вопросы и обратиться за помощью к преподавателю на консультации или ближайшей лекции. Выполнение студентами практических заданий направлено на:

- обобщение, систематизацию, углубление, закрепление полученных теоретических знаний по конкретным темам дисциплин;
- формирование необходимых профессиональных умений и навыков.

Помимо собственно выполнения практических заданий для каждого задания предусмотрена процедура защиты, в ходе которой преподаватель проводит устный или письменный опрос студентов для контроля понимания выполненных ими действий по теме занятия.

Самостоятельная работа.

- При изучении дисциплины не все вопросы рассматриваются на занятиях, часть вопросов рекомендуется преподавателем для самостоятельного изучения.
- Поиск ответов на вопросы и выполнение заданий для самостоятельной работы позволит вам расширить и углубить свои знания по курсу, применить теоретические знания в решении задач практического

содержания, закрепить изученное ранее.

- Эти задания следует выполнять не «наскоком», а постепенно, планомерно, следуя порядку изучения тем курса.

- При возникновении вопросов обратитесь к преподавателю в день консультаций на кафедру.

- Выполнив их, проанализируйте качество их выполнения. Это поможет вам развивать умения самоконтроля и оценочные компетенции.

При подготовке к экзамену в дополнение к изучению конспектов лекций, учебно-методических материалов и слайдов, необходимо пользоваться учебной литературой, рекомендованной настоящей программой. При подготовке к экзамену нужно изучить определения всех понятий и теоретические подходы до состояния понимания материала, а также выполнить все практические задания в курсе.

МИНОБРНАУКИ РОССИИ

федеральное государственное бюджетное образовательное учреждение высшего образования

«Алтайский государственный университет»

Моделирование бизнес-процессов рабочая программа дисциплины

Закреплена за кафедрой	Кафедра теоретической кибернетики и прикладной математики
Направление подготовки	01.03.02. Прикладная математика и информатика
Профиль	Прикладной анализ данных и компьютерное моделирование
Форма обучения	Очная
Общая трудоемкость	4 ЗЕТ
Учебный план	01_03_02_Прикладная математика и информатика_ПАДиКМ-2023

Часов по учебному плану	144	Виды контроля по семестрам	
в том числе:		экзамены:	7
аудиторные занятия	56		
самостоятельная работа	61		
контроль	27		

Распределение часов по семестрам

Курс (семестр)	4 (7)		Итого	
	Неделя 16			
Вид занятий	УП	РЦД	УП	РЦД
Лекции	20	20	20	20
Лабораторные	36	36	36	36
Сам. работа	61	61	61	61
Часы на контроль	27	27	27	27
Итого	144	144	144	144

Программу составил(и):
к.т.н., доцент, Понькина Е.В.; к.т.н., доцент, Маничева А.С.

Рецензент(ы):
к.ф.-м.н., доцент, Пономарев И.В.

Рабочая программа дисциплины
Моделирование бизнес-процессов

разработана в соответствии с ФГОС:
Федеральный государственный образовательный стандарт высшего образования - бакалавриат по направлению подготовки 01.03.02 Прикладная математика и информатика (приказ Минобрнауки России от 10.01.2018 г. № 9)

составлена на основании учебного плана:
01.03.02 Прикладная математика и информатика
утвержденного учёным советом вуза от 26.06.2023 протокол № 4.

Рабочая программа одобрена на заседании кафедры
Кафедра теоретической кибернетики и прикладной математики

Протокол от 29.06.2022 г. № 11
Срок действия программы: 2022-2027 уч. г.

Заведующий кафедрой
к.т.н., доцент Понькина Е.В.

Визирование РПД для исполнения в очередном учебном году

Рабочая программа пересмотрена, обсуждена и одобрена для
исполнения в 2023-2024 учебном году на заседании кафедры

Кафедра теоретической кибернетики и прикладной математики

Протокол от 29.06.2022 г. № 11
Заведующий кафедрой *к.т.н., доцент Понькина Е.В.*

1. Цели освоения дисциплины

1.1.	формирование глубоких знаний в области математического моделирования бизнес-процессов для анализа и прогнозирования их результатов и применением инструментальных программных комплексов в условиях многовариантности принимаемых решений.
------	--

2. Место дисциплины в структуре ООП

Цикл (раздел) ООП: Б1.О.05

3. Компетенции обучающегося, формируемые в результате освоения дисциплины

ПК-2	Способность применять новые методы исследования в области компьютерного моделирования, проектирования, создания и поддержки информационно-коммуникационных систем и баз данных в сфере профессиональной деятельности
------	--

В результате освоения дисциплины обучающийся должен


3.1.	Знать:
3.1.1.	о методологии управления бизнес-процессами предприятий на основе их инфологического и математического моделирования.
3.2.	Уметь:
3.2.1.	основные принципы и этапы построения экономико-математических моделей бизнес-процессов; существующие экономико-математические методы и модели, применяемые при анализе, планировании и прогнозировании экономических характеристик бизнес-процессов, решать задачи управления бизнес-процессами с использованием инструментальных систем.
3.3.	Иметь навыки и (или) опыт деятельности (владеть):
3.3.1.	перевода экономической задачи на математический язык; подготовки исходных данных для инструментальных систем, самостоятельного изучения литературы по экономико-математическому моделированию.

4. Структура и содержание дисциплины

Код занятия	Наименование разделов и тем	Вид занятия	Семестр	Часов	Компетенции	Литература
Раздел 1. Теория управления предприятием						
1.1.	Основные определения и понятия бизнес-планирования. Бизнес-план в системе управления предприятием	Лекции	7	4	ПК-2	Л2.2, Л1.1, Л2.1
1.2.	Структура и содержание бизнес-плана.	Лекции	7	4	ПК-2	Л2.2, Л1.1, Л2.1
1.3.	Создание бизнес-плана предприятия.	Лабораторные	7	18	ПК-2	Л2.2, Л1.1, Л2.1
1.4.	Управление инвестиционными проектами. Оценка	Сам. работа	7	30	ПК-2	Л2.2, Л1.1, Л2.1

Код занятия	Наименование разделов и тем	Вид занятия	Семестр	Часов	Компетенции	Литература
	инвестиционных проектов, осуществляемых на действующем предприятии.					
Раздел 2. Теория процессного подхода						
2.1.	Подходы к моделированию бизнес-процессов	Лекции	7	4	ПК-2	Л2.2, Л1.1, Л2.1
2.2.	Основные принципы моделирования бизнес-процессов	Лекции	7	4	ПК-2	Л2.2, Л1.1, Л2.1
2.3.	Методы моделирования бизнес-процессов: SADT, IDEF3, DFD	Лекции	7	4	ПК-2	Л2.2, Л1.1, Л2.1
2.4.	Описание процессов функционирования предприятия методами процессного подхода: SADT, IDEF3, DFD	Лабораторные	7	18	ПК-2	Л2.2, Л1.1, Л2.1
2.5.	Основания классификации моделей бизнес-процессов. Основные подходы к построению моделей бизнес-процессов. Этапы развития теории процессного подхода в России и зарубежом. Метод моделирования бизнес-процессов ARIS	Сам. работа	7	31	ПК-2	Л2.2, Л1.1, Л2.1

5. Фонд оценочных средств

5.1. Контрольные вопросы и задания для проведения текущего контроля и промежуточной аттестации по итогам освоения дисциплины
См. приложение ФОС.
5.2. Темы письменных работ для проведения текущего контроля (эссе, рефераты, курсовые работы и др.)
См. приложение ФОС.
5.3. Фонд оценочных средств для проведения промежуточной аттестации
См. приложение ФОС.
Приложения
Приложение 1.  ПМИИ - ФОС - Моделирование БПаf613a4a-d402-4b6a-92ac-e8671f2daae3.docx

6. Учебно-методическое и информационное обеспечение дисциплины

6.1. Рекомендуемая литература

6.1.1. Основная литература				
	Авторы	Заглавие	Издательство, год	Эл. адрес
Л1.1	Долганова О.И. - отв. ред.	МОДЕЛИРОВАНИЕ БИЗНЕС-ПРОЦЕССОВ. Учебник и практикум для академического бакалавриата: Гриф УМО ВО	М.:Издательство Юрайт, 2018	https://biblio-online.ru/book/modelirovanie-biznes-processov-413326
6.1.2. Дополнительная литература				
	Авторы	Заглавие	Издательство, год	Эл. адрес
Л2.1	Громов А.И. - отв. ред.	УПРАВЛЕНИЕ БИЗНЕС-ПРОЦЕССАМИ: СОВРЕМЕННЫЕ МЕТОДЫ. Монография:	М.:Издательство Юрайт, 2018	https://biblio-online.ru/book/52486E50-6248-4DB6-9098-4B7224AF93B0
Л2.2	Маклаков С.В.	Моделирование бизнес-процессов с Bpwin 4.0.:	М.: ДИАЛОГ-МИФИ, 2002	http://biblioclub.ru/index.php?page=book&id=54766
6.2. Перечень ресурсов информационно-телекоммуникационной сети "Интернет"				
	Название		Эл. адрес	
Э1	Сайт библиотеки АлтГУ:		www.lib.asu.ru	
Э2	Электронно-библиотечная система издательства «Лань»:		https://e.lanbook.com/	
Э3	Электронно-библиотечная система «Университетская библиотека online»:		www.biblioclub.ru	
Э4	Электронный курс в Мудл Моделирование бизнес-процессов		https://portal.edu.asu.ru/course/view.php?id=4625	
6.3. Перечень программного обеспечения				
Microsoft Office Excel, Microsoft Office Word, Adobe Reader, Microsoft Windows, 7-Zip.				
6.4. Перечень информационных справочных систем				
<p>1. Образовательный портал АлтГУ http://portal.edu.asu.ru/.</p> <p>2. Znanium.com [Электронный ресурс]: электронно-библиотечная система. – URL: http://znanium.com.</p> <p>3. Издательство «Лань» [Электронный ресурс]: электронно-библиотечная система. – URL: http://e.lanbook.com/.</p> <p>4. Свободно распространяемые книги издательства Московского центра непрерывного математического образования. Издательство МЦНМО [Электронный ресурс]. – URL: www.mcme.ru/free-books.</p> <p>5. Математическая библиотека [Электронный ресурс]. – URL: www.math.ru/lib.</p> <p>6. Электронная база данных ZBMATH: https://zbmath.org/</p>				

7. Материально-техническое обеспечение дисциплины

Аудитория	Назначение	Оборудование
Учебная аудитория	для проведения занятий лекционного типа, занятий семинарского типа (лабораторных и(или) практических), групповых и индивидуальных консультаций, текущего контроля и промежуточной аттестации, курсового проектирования (выполнения курсовых	Стандартное оборудование (учебная мебель для обучающихся, рабочее место преподавателя, доска)

Аудитория	Назначение	Оборудование
	работ), проведения практик	
107Л	лаборатория информационных технологий - компьютерный класс - учебная аудитория для проведения занятий семинарского типа (лабораторных и(или) практических); проведения групповых и индивидуальных консультаций, текущего контроля и промежуточной аттестации	Учебная мебель на 18 посадочных мест; компьютеры: марка HP, модель ProOne 400 - 18 единиц; проектор: марка SMART, модель UF70 - 1 единица; интерактивная доска: марка SMART Board модель SMB680 - 1 единица
320Л	медiateка, читальный зал – помещение для самостоятельной работы	Учебная мебель на 15 посадочных мест; персональные компьютеры с выходом в информационно-телекоммуникационную сеть Интернет и электронную информационно-образовательную среду;
106Л	помещение для хранения и профилактического обслуживания учебного оборудования	Стеллажи – 3 шт. осциллограф, паяльная станция, источник тока, переносные ноутбуки

8. Методические указания для обучающихся по освоению дисциплины

Для эффективного изучения теоретической части дисциплины необходимо:

- построить работу по освоению дисциплины в порядке, отвечающим изучению основных этапов, согласно приведенным темам лекционного материала;
- систематически проверять свои знания;
- усвоить содержание ключевых понятий;
- систематически работать с основной и дополнительной литературой по соответствующим темам.

Для эффективного изучения практической части дисциплины настоятельно рекомендуется:

- систематически осуществлять подготовку к практическим занятиям по предложенным преподавателем темам;
- своевременно выполнять практические задания, подготавливать доклады в соответствии с темами самостоятельной работы.

МИНОБРНАУКИ РОССИИ

федеральное государственное бюджетное образовательное учреждение высшего образования

«Алтайский государственный университет»

Нейронные сети и глубокое изучение рабочая программа дисциплины

Закреплена за кафедрой	Кафедра теоретической кибернетики и прикладной математики
Направление подготовки	01.03.02. Прикладная математика и информатика
Профиль	Прикладной анализ данных и компьютерное моделирование
Форма обучения	Очная
Общая трудоемкость	4 ЗЕТ
Учебный план	01_03_02_Прикладная математика и информатика_ПАДиКМ-2023

Часов по учебному плану	144	Виды контроля по семестрам	
в том числе:		экзамены:	6
аудиторные занятия	56		
самостоятельная работа	61		
контроль	27		

Распределение часов по семестрам

Курс (семестр)	3 (6)		Итого	
	УП	РЦД		
Неделя	22,5			
Вид занятий	УП	РЦД	УП	РЦД
Лекции	22	18	22	18
Лабораторные	34	36	34	36
Сам. работа	61	99	61	99
Часы на контроль	27	27	27	27
Итого	144	180	144	180

Программу составил(и):

к.ф.-м.н., доцент, Журавлева В.В.; к.т.н., Доцент, Маничева А.С.

Рецензент(ы):

к.ф.-м.н., доцент, Пономарев И.В.

Рабочая программа дисциплины

Нейронные сети и глубокое изучение

разработана в соответствии с ФГОС:

Федеральный государственный образовательный стандарт высшего образования - бакалавриат по направлению подготовки 01.03.02 Прикладная математика и информатика (приказ Минобрнауки России от 10.01.2018 г. № 9)

составлена на основании учебного плана:

01.03.02 Прикладная математика и информатика

утвержденного учёным советом вуза от 26.06.2023 протокол № 4.

Рабочая программа одобрена на заседании кафедры

Кафедра теоретической кибернетики и прикладной математики

Протокол от 29.06.2022 г. № 11

Срок действия программы: 2022-2024 уч. г.

Заведующий кафедрой

к.т.н., доцент Понькина Е.В.

Визирование РПД для исполнения в очередном учебном году

Рабочая программа пересмотрена, обсуждена и одобрена для исполнения в 2023-2024 учебном году на заседании кафедры

Кафедра теоретической кибернетики и прикладной математики

Протокол от 29.06.2022 г. № 11

Заведующий кафедрой *к.т.н., доцент Понькина Е.В.*

1. Цели освоения дисциплины

1.1.	Формирование у обучающихся теоретических знаний и практических навыков по использованию современных компьютеров и программного обеспечения для решения широкого спектра задач в различных областях. Ознакомить студентов с основами теории искусственных нейронных сетей (ИНС). Привить навыки работы с различными технологиями создания ИНС. Изложить основные принципы проектирования ИНС.
------	--

2. Место дисциплины в структуре ООП

Цикл (раздел) ООП: **Б1.О.05**

3. Компетенции обучающегося, формируемые в результате освоения дисциплины

ПК-2	Способность применять новые методы исследования в области компьютерного моделирования, проектирования, создания и поддержки информационно-коммуникационных систем и баз данных в сфере профессиональной деятельности
------	--

В результате освоения дисциплины обучающийся должен

3.1.	Знать:
3.1.1.	основные этапы развития информационных технологий; основы построения и функционирования искусственных нейронных сетей (ИНС); основные аспекты проблем построения и функционирования искусственных нейронных сетей; разновидности и функциональные особенности методов искусственного интеллекта; основы современных технологий проектирования интеллектуального ПО; принципы построения и функционирования интеллектуального ПО;
3.2.	Уметь:
3.2.1.	создавать интеллектуальные системы; проектировать и создавать интеллектуальное ПО;
3.3.	Иметь навыки и (или) опыт деятельности (владеть):
3.3.1.	владеть фундаментальными знаниями по основам теории ИНС и практическими навыками проектирования ИНС; владеть технологией обработки информации с использованием ИНС; владеть практическими навыками работы с современными системами разработки ИНС для различных аппаратных платформ;

4. Структура и содержание дисциплины

Код занятия	Наименование разделов и тем	Вид занятия	Семестр	Часов	Компетенции	Литература
Раздел 1. Теоретическое обучение						
1.1.	Введение. Интеллектуальные системы и технологии. Исторический аспект.	Лекции	6	2		Л1.1, Л2.1
1.2.	История создания интеллектуальных технологий. Нейроны, нейронные сети и	Сам. работа	6	4		Л1.1, Л2.1

Код занятия	Наименование разделов и тем	Вид занятия	Семестр	Часов	Компетенции	Литература
	нейрокомпьютеры.					
1.3.	Основы теории искусственных нейронных сетей.	Лекции	6	2		Л1.1, Л2.1
1.4.	Биологический нейрон и его математическая модель. Задача обучения ИНС. Однослойные и многослойные ИНС. Персептрон и задача его обучения.	Сам. работа	6	4		Л1.1, Л2.1
1.5.	Многослойные ИНС и процедура обратного распространения ошибки.	Лекции	6	6		Л1.1, Л2.1
1.6.	Многослойные сети с прямыми связями. Теорема Арнольда-Колмогорова и результаты Хехт-Нильсена. Процедура обратного распространения ошибки.	Сам. работа	6	4		Л1.1, Л2.1
1.7.	Обучение без учителя.	Лекции	6	4		Л1.1, Л2.1
1.8.	Метод обучения Хэбба. Алгоритм обучения Кохонена.	Сам. работа	6	4		Л1.1, Л2.1
1.9.	ИНС Хопфилда и Хэмминга. Звезды Гроссберга и карты Кохонена.	Лекции	6	4		Л1.1, Л2.1
1.10.	ИНС Хопфилда и Хемминга. Сети встречного распространения.	Сам. работа	6	8		Л1.1, Л2.1
Раздел 2. Лабораторный практикум						
2.1.	Освоение принципов создания и обучения нейронной сети на примере работы оболочки Neuropro.	Лабораторные	6	4		Л2.1
2.2.	Освоение принципов создания и обучения нейронной сети на примере работы оболочки Neuropro.	Сам. работа	6	8		Л2.1
2.3.	Простые нейронные сети. Персептрон.	Лабораторные	6	4		Л2.1
2.4.	Простые нейронные сети. Персептрон.	Сам. работа	6	9		Л2.1
2.5.	Нейронные сети: обучение без учителя.	Лабораторные	6	8		Л2.1
2.6.	Нейронные сети: обучение без учителя.	Сам. работа	6	16		Л2.1

Код занятия	Наименование разделов и тем	Вид занятия	Семестр	Часов	Компетенции	Литература
2.7.	Нейронные сети: алгоритм обратного распространения.	Лабораторные	6	10		Л2.1
2.8.	Нейронные сети: алгоритм обратного распространения.	Сам. работа	6	16		Л2.1
2.9.	ИНС Хопфилда и Хэмминга. Звезды Гроссберга и карты Кохонена.	Лабораторные	6	10		Л2.1
2.10.	ИНС Хопфилда и Хэмминга. Звезды Гроссберга и карты Кохонена.	Сам. работа	6	26		Л2.1

5. Фонд оценочных средств

5.1. Контрольные вопросы и задания для проведения текущего контроля и промежуточной аттестации по итогам освоения дисциплины
<p>Изложить принцип работы персептрона. Что такое персептронный нейрон, и каков принцип его действия? В чем заключается проблема «ИСКЛЮЧАЮЩЕЕ ИЛИ»? Изложите принцип линейной разделимости и пути его преодоления. Какова эффективность запоминания информации персептроном? Изложите принципы обучения персептрона. Опишите алгоритм обучения персептрона. Каким образом можно модифицировать алгоритм обучения персептрона? Какие классы задач могут быть решены при помощи персептронных систем? Охарактеризуйте алгоритмы обучения НС с учителем и без учителя. Изложите сигнальную процедуру Хэбба для обучения НС. Изложите дифференциальный метод обучения Хэбба. Каковы недостатки алгоритмов Хэбба и как они преодолеваются? Изложите алгоритм обучения Кохонена. Каковы недостатки алгоритма обучения Кохонена? Изложите основные концепции процедуры обратного распространения. Изложите математические аспекты процедуры обратного распространения. Изложите алгоритм процедуры обратного распространения. Что можно сказать о емкости НС? Каковы достоинства процедуры обратного распространения? Каковы недостатки процедуры обратного распространения и как они преодолеваются? Изложите основные концепции архитектуры сети Хопфилда. Изложите основные концепции архитектуры сети Хемминга. Изложите основные концепции архитектуры ДАП. Что можно сказать о емкости приведенных выше НС? Каковы достоинства процедуры сетей Хемминга и Хопфилда? Каковы недостатки сетей Хопфилда, Хемминга, ДАП и как они преодолеваются?</p>
5.2. Темы письменных работ для проведения текущего контроля (эссе, рефераты, курсовые работы и др.)
не требуется
5.3. Фонд оценочных средств для проведения промежуточной аттестации
Фонд оценочных средств представлен в электронном учебно-методическом комплексе по адресу: http://portal.edu.asu.ru/course/view.php?id=387 (Единый образовательный портал АлтГУ)

Приложения

Приложение 1.  [ФОС_Нейронные сети. Глубокое обучение.docx](#)

6. Учебно-методическое и информационное обеспечение дисциплины

6.1. Рекомендуемая литература

6.1.1. Основная литература

	Авторы	Заглавие	Издательство, год	Эл. адрес
Л1.1	Н. В. Максимов, Т. Л. Партыка, И. И. Попов	Современные информационные технологии: учебник	М.: ФОРУМ, 2008	

6.1.2. Дополнительная литература

	Авторы	Заглавие	Издательство, год	Эл. адрес
Л2.1	Радченко А.Н.	Ассоциативная память. Нейронные сети. Оптимизация нейропроцессоров:	СПб. : Наука, 1998	3

6.2. Перечень ресурсов информационно-телекоммуникационной сети "Интернет"

	Название	Эл. адрес
Э1	www.gpntb.ru/ Государственная публичная научно-техническая библиотека.	
Э2	www.nlr.ru/ Российская национальная библиотека.	
Э3	www.nns.ru/ Национальная электронная библиотека.	
Э4	www.rsl.ru/ Российская государственная библиотека.	
Э5	www.microinform.ru/ Учебный центр компьютерных технологий «Микроинформ».	
Э6	www.tests.specialist.ru/ Центр компьютерного обучения МГТУ им. Н.Э.Баумана.	
Э7	www.intuit.ru/ Образовательный сайт	
Э8	www.window.edu.ru/ Библиотека учебной и методической литературы	
Э9	www.osp.ru/ Журнал «Открытые системы»	
Э10	www.ihtika.lib.ru/ Библиотека учебной и методической литературы	
Э11	news.rea.ru/portal/Departments.nsf/(Index)/Lib Библиотека Российской экономической академии им. Плеханова.	
Э12	Курс в Moodle "Нейронные сети. Глубокое обучение"	https://portal.edu.asu.ru/course/view.php?id=9712

6.3. Перечень программного обеспечения

В компьютерном классе должны быть установлены:
 Visual Studio
 Условия использования: <https://code.visualstudio.com/license>
 LibreOffice
 Условия использования: <https://ru.libreoffice.org/about-us/license/>
 Microsoft Windows
 7-Zip
 AcrobatReader

6.4. Перечень информационных справочных систем

Электронная библиотечная система Алтайского государственного университета (<http://elibrary.asu.ru/>);

7. Материально-техническое обеспечение дисциплины

Аудитория	Назначение	Оборудование
Учебная аудитория	для проведения занятий лекционного типа, занятий семинарского типа (лабораторных и(или) практических), групповых и индивидуальных консультаций, текущего контроля и промежуточной аттестации, курсового проектирования (выполнения курсовых работ), проведения практик	Стандартное оборудование (учебная мебель для обучающихся, рабочее место преподавателя, доска)
Помещение для самостоятельной работы	помещение для самостоятельной работы обучающихся	Компьютеры, ноутбуки с подключением к информационно-телекоммуникационной сети «Интернет», доступом в электронную информационно-образовательную среду АлтГУ
107Л	лаборатория информационных технологий - компьютерный класс - учебная аудитория для проведения занятий семинарского типа (лабораторных и(или) практических); проведения групповых и индивидуальных консультаций, текущего контроля и промежуточной аттестации	Учебная мебель на 18 посадочных мест; компьютеры: марка HP, модель ProOne 400 - 18 единиц; проектор: марка SMART, модель UF70 - 1 единица; интерактивная доска: марка SMART Board модель SMB680 - 1 единица

8. Методические указания для обучающихся по освоению дисциплины

Методические указания для студентов

Основной целью при изучении дисциплины является стремление показать области применения и формирование у будущих бакалавров теоретических знаний и практических навыков по использованию современных персональных компьютеров и программных средств для решения широкого спектра задач в различных областях, а именно:

ознакомить студентов с основами организации и архитектуры искусственных нейронных сетей; привить навыки работы с языками программирования для программных комплексов, реализующих искусственные нейронные сети; изложить основные принципы проектирования искусственных нейронных сетей.

Основными задачами изучения дисциплины являются:

овладение фундаментальными знаниями об основах организации и архитектуре искусственных нейронных сетей;
 целостное представление о науке и ее роли в развитии информационных технологий;

владеть общими вопросами организации искусственных нейронных сетей для современных ЭВМ;
овладение технологиями программирования с использованием нейросетевого подхода;
углубление практических навыков работы на персональном компьютере (основы работы с различными инструментальными средствами для проектирования и искусственных нейронных сетей).

Для эффективного изучения теоретической части дисциплины необходимо:

построить работу по освоению дисциплины в порядке, отвечающим изучению основных этапов, согласно приведенным темам лекционного материала;
систематически проверять свои знания по контрольным вопросам и тестам;
усвоить содержание ключевых понятий;
активно работать с основной и дополнительной литературой по соответствующим темам;
регулярно консультироваться с преподавателем, ведущим изучаемую дисциплину.

Для эффективного изучения практической части дисциплины настоятельно рекомендуется:

систематически выполнять подготовку к практическим занятиям по предложенным преподавателем темам;
своевременно выполнять практические задания, подготавливать доклады или рефераты.

Методические рекомендации по самостоятельной работе

Самостоятельная работа студента, безусловно - один из важнейших этапов в подготовке бакалавров. Она приобщает студентов к исследовательской работе, обогащает опытом и знаниями, необходимыми для дальнейшего их становления как специалистов, прививает навыки работы с литературой.

Цель самостоятельной работы - систематизация, закрепление и расширение теоретических и практических знаний с использованием современных информационных технологий и литературных источников. Данная цель может быть достигнута при решении следующего круга задач:

изучение лекционного материала;
изучение дополнительных источников информации;
выполнение лабораторных работ.

МИНОБРНАУКИ РОССИИ

федеральное государственное бюджетное образовательное учреждение высшего образования
«Алтайский государственный университет»

Объектно-ориентированный анализ и проектирование рабочая программа дисциплины

Закреплена за кафедрой	Кафедра информатики
Направление подготовки	01.03.02. Прикладная математика и информатика
Профиль	Прикладной анализ данных и компьютерное моделирование
Форма обучения	Очная
Общая трудоемкость	4 ЗЕТ
Учебный план	01_03_02_Прикладная математика и информатика_ПАДиКМ-2023

Часов по учебному плану	144	Виды контроля по семестрам	
в том числе:		зачеты:	5
аудиторные занятия	56		
самостоятельная работа	88		

Распределение часов по семестрам

Курс (семестр)	3 (5)		Итого	
	16			
Неделя	УП	РПД	УП	РПД
Лекции	18	18	18	18
Лабораторные	38	38	38	38
Сам. работа	88	88	88	88
Итого	144	144	144	144

Программу составил(и):
к.ф.-м.н., доцент, Половикова Ольга Николаевна

Рецензент(ы):
к.ф.-м.н., доцент, Вараксин Сергей Петрович

Рабочая программа дисциплины
Объектно-ориентированный анализ и проектирование

разработана в соответствии с ФГОС:
Федеральный государственный образовательный стандарт высшего образования - бакалавриат по направлению подготовки 01.03.02 Прикладная математика и информатика (приказ Минобрнауки России от 10.01.2018 г. № 9)

составлена на основании учебного плана:
01.03.02 Прикладная математика и информатика
утвержденного учёным советом вуза от 26.06.2023 протокол № 4.

Рабочая программа одобрена на заседании кафедры
Кафедра информатики

Протокол от 29.06.2022 г. № 11
Срок действия программы: 2022-2023 уч. г.

Заведующий кафедрой
к.ф.-м.н., доцент Козлов Д.Ю.

Визирование РПД для исполнения в очередном учебном году

Рабочая программа пересмотрена, обсуждена и одобрена для исполнения в 2023-2024 учебном году на заседании кафедры

Кафедра информатики

Протокол от 29.06.2022 г. № 11
Заведующий кафедрой *к.ф.-м.н., доцент Козлов Д.Ю.*

1. Цели освоения дисциплины

1.1.	Цель курса – формирование у студентов необходимой теоретической базы и практических навыков, которые позволят всесторонне и системно видеть этапы и процесс разработки программных продуктов. Базовыми этапами процесса создания программных систем являются анализ и моделирование (проектирование), поэтому вопросам построения проектов посвящен один из основных блоков данного курса. Главная задача курса сформировать целостное представление о методах и подходах объектно-ориентированного анализа и проектирования программно-аппаратных комплексов, помочь овладеть практическим опытом программирования на языке C++ и проектирования программных продуктов с применением унифицированного языка моделирования UML (Unified Modeling Language) в среде Rational Rose.
------	--

2. Место дисциплины в структуре ООП

Цикл (раздел) ООП: Б1.О.05

3. Компетенции обучающегося, формируемые в результате освоения дисциплины

ПК-2	Способность применять новые методы исследования в области компьютерного моделирования, проектирования, создания и поддержки информационно-коммуникационных систем и баз данных в сфере профессиональной деятельности
------	--

В результате освоения дисциплины обучающийся должен

3.1.	Знать:
3.1.1.	о различных парадигмах программирования и современном уровне развития языков и технологий программирования; о сложности программных систем и методах ее преодоления; синтаксис и базовые конструкции языков C и C++, основные возможности и приемы программирования на этих языках; принципы структурного и объектно-ориентированного программирования; способы использования библиотеки шаблонов STL; терминологию (понятийный аппарат) объектно-ориентированного анализа, проектирования, программирования и тестирования программных систем; этапы и стадии разработки программных продуктов; базовые принципы объектно-ориентированного моделирования систем и принципы проектирования сложных систем; технологию разработки проекта программной системы на базе унифицированного языка UML; синтаксис и семантику языка UML.
3.2.	Уметь:
3.2.1.	разрабатывать алгоритмы решения типичных задач и реализовывать их на языке C/C++; вести разработку в терминах объектно-ориентированной парадигмы программирования с использованием языка C++; использовать различные виды наследования классов, в том числе, виртуального и множественного наследования; использовать стандартные классы библиотеки STL в качестве базовых для разработки прикладных систем выполнять объектно-ориентированный анализ различных предметных областей; применять полученные теоретические знания и практические навыки проектирования программных продуктов в среде Rational Rose; проверять (анализировать) построенный проект на возможные ошибки (логические).
3.3.	Иметь навыки и (или) опыт деятельности (владеть):
3.3.1.	современными интегрированными средами разработки;


методами объектно-ориентированного программирования с использованием языка C++; современным инструментарием проектирования программных продуктов; методами объектно-ориентированного анализа при проектировании программных продуктов для различных предметных областей; технологией анализа проектов программных продуктов.
--

4. Структура и содержание дисциплины

Код занятия	Наименование разделов и тем	Вид занятия	Семестр	Часов	Компетенции	Литература
Раздел 1. Унифицированный язык моделирования						
1.1.	Введение. Этапы и принципы разработки сложных систем. Объектно-ориентированный анализ. Язык UML.	Лекции	5	2		Л2.1, Л1.1
1.2.	Введение. Этапы и принципы разработки сложных систем. Объектно-ориентированный анализ. Язык UML.	Лабораторные	5	12		Л2.1, Л1.1
1.3.	Введение. Этапы и принципы разработки сложных систем. Объектно-ориентированный анализ. Язык UML.	Сам. работа	5	30		Л2.1, Л1.1
1.4.	Инфологическое проектирование. Диаграмма прецедентов.	Лекции	5	2		Л2.1, Л1.1
1.5.	Инфологическое проектирование. Диаграмма прецедентов.	Лабораторные	5	6		Л2.1, Л1.1
1.6.	Инфологическое проектирование. Диаграмма прецедентов.	Сам. работа	5	1		Л2.1, Л1.1
1.7.	Диаграмма последовательностей.	Лекции	5	4		Л2.1, Л1.1
1.8.	Диаграмма последовательностей.	Лабораторные	5	2		Л2.1, Л1.1
1.9.	Диаграмма последовательностей.	Сам. работа	5	0		Л2.1, Л1.1
1.10.	Логическое проектирование. Диаграмма классов.	Лабораторные	5	11		Л2.1, Л1.1
1.11.	Логическое проектирование. Диаграмма классов.	Сам. работа	5	20		Л2.1, Л1.1
1.12.	Диаграмма кооперации.	Лекции	5	4		Л2.1, Л1.1

Код занятия	Наименование разделов и тем	Вид занятия	Семестр	Часов	Компетенции	Литература
1.13.	Диаграмма кооперации.	Лабораторные	5	2		Л2.1, Л1.1
1.14.	Логическое проектирование. Диаграмма классов.	Лекции	5	2		Л2.1, Л1.1
1.15.	Диаграмма кооперации.	Сам. работа	5	2		Л2.1, Л1.1
1.16.	Физическое проектирование. Диаграмма реализации. Проверка модели. Кодогенерация.	Лекции	5	2		Л2.1, Л1.1
1.17.	Физическое проектирование. Диаграмма реализации. Проверка модели. Кодогенерация.	Лабораторные	5	3		Л2.1, Л1.1
1.18.	Физическое проектирование. Диаграмма реализации. Проверка модели. Кодогенерация.	Сам. работа	5	19		Л2.1, Л1.1
1.19.	Диаграмма состояний.	Лекции	5	2		Л2.1, Л1.1
1.20.	Диаграмма состояний.	Лабораторные	5	2		Л2.1, Л1.1
1.21.	Диаграмма состояний.	Сам. работа	5	1		Л2.1, Л1.1
1.22.	Итоговая контрольная работа по курсу	Сам. работа	5	15		Л2.1, Л1.1

5. Фонд оценочных средств

5.1. Контрольные вопросы и задания для проведения текущего контроля и промежуточной аттестации по итогам освоения дисциплины
см. приложение
5.2. Темы письменных работ для проведения текущего контроля (эссе, рефераты, курсовые работы и др.)
см. приложение
5.3. Фонд оценочных средств для проведения промежуточной аттестации
см. приложение
Приложения
Приложение 1.  Фос 2018-2019_01_03_02_ПМИИ-1-2018_plx_Объектно-ориентированный анализ и проектирование.docx

6. Учебно-методическое и информационное обеспечение дисциплины

6.1. Рекомендуемая литература				
6.1.1. Основная литература				
	Авторы	Заглавие	Издательство, год	Эл. адрес
Л1.1	Слабнов В. Д.	Программирование на С++: Учебники и учебные пособия для ВУЗов	Познание, 2012	http://biblioclub.ru/index.php?page=book_red&id=364222
6.1.2. Дополнительная литература				
	Авторы	Заглавие	Издательство, год	Эл. адрес
Л2.1	Подбельский В.В., Фомин С.С.	Курс программирования на языке Си: Учебники	Издательство "ДМК Пресс", 2012	https://e.lanbook.com/book/4148
6.2. Перечень ресурсов информационно-телекоммуникационной сети "Интернет"				
	Название		Эл. адрес	
Э1	Поисковые системы - yandex.ru, google.com			
Э2	Свободная энциклопедия Википедия – http://ru.wikipedia.org			
Э3	Форум разработчиков программного обеспечения - Stackoverflow.com			
Э4	Интернет-университет информационных технологий. – http://www.intuit.ru			
Э5	Объектно-ориентированный анализ и проектирование язык С#		https://portal.edu.asu.ru/course/view.php?id=2400	
6.3. Перечень программного обеспечения				
Visual Studio Rational Rose Microsoft Windows Microsoft Office 7-Zip AcrobatReader				
6.4. Перечень информационных справочных систем				
1. Электронная база данных «Scopus» (http://www.scopus.com); 2. Электронная библиотечная система Алтайского государственного университета (http://elibrary.asu.ru/); 3. Научная электронная библиотекаelibrary(http://elibrary.ru)				

7. Материально-техническое обеспечение дисциплины

Аудитория	Назначение	Оборудование
Учебная аудитория	для проведения занятий лекционного типа, занятий семинарского типа (лабораторных и(или) практических), групповых и индивидуальных консультаций, текущего контроля и промежуточной аттестации, курсового проектирования (выполнения курсовых работ), проведения практик	Стандартное оборудование (учебная мебель для обучающихся, рабочее место преподавателя, доска)

Аудитория	Назначение	Оборудование
107Л	лаборатория информационных технологий - компьютерный класс - учебная аудитория для проведения занятий семинарского типа (лабораторных и(или) практических); проведения групповых и индивидуальных консультаций, текущего контроля и промежуточной аттестации	Учебная мебель на 18 посадочных мест; компьютеры: марка HP, модель ProOne 400 - 18 единиц; проектор: марка SMART, модель UF70 - 1 единица; интерактивная доска: марка SMART Board модель SMB680 - 1 единица
Помещение для самостоятельной работы	помещение для самостоятельной работы обучающихся	Компьютеры, ноутбуки с подключением к информационно-телекоммуникационной сети «Интернет», доступом в электронную информационно-образовательную среду АлтГУ

8. Методические указания для обучающихся по освоению дисциплины

На лекционных занятиях необходимо конспектировать изучаемый материал.

- Для систематизации лекционного материала, который будет полезен при подготовке к итоговому контролю знаний, записывайте на каждой лекции тему, вопросы для изучения, рекомендуемую литературу.
- В каждом вопросе выделяйте главное, обязательно запишите ключевые моменты (определение, факты, законы, правила и т.д.), подчеркните их.
- Если по содержанию материала возникают вопросы, не нужно выкрикивать, запишите их и задайте по окончании лекции или на семинарском занятии.
- Перед следующей лекцией обязательно прочитайте предыдущую, чтобы актуализировать знания и осознанно приступить к освоению нового содержания

Лабораторные работы, где студенты максимально активно участвуют в практическом приложении изучаемого материала дисциплины.

- Самостоятельную подготовку к занятию необходимо начинать с изучения понятийного аппарата темы. Рекомендуем использовать справочную литературу (словари, справочники, энциклопедии), целесообразно создать и вести свой словарь терминов.
- Важно запомнить, что любой источник должен нести достоверную информацию, особенно это относится к Internet-ресурсам. При использовании Internet - ресурсов в процессе подготовки не нужно их автоматически «скачивать», они должны быть проанализированы. Не нужно «скачивать» готовые рефераты, так как их однообразие преподаватель сразу выявляет, кроме того, они могут быть сомнительного качества.
- В процессе изучения темы анализируйте несколько источников. Используйте периодическую печать - специальные журналы.
- Полезным будет работа с электронными учебниками и учебными пособиями в Internet-библиотеках. Зарегистрируйтесь в них: университетская библиотека Онлайн (<http://www.biblioclub.ru/>) и электронно-библиотечная система «Лань» (<http://e.lanbook.com/>).
- В процессе подготовки и построения решения, поставленных задач, не просто читайте текст учебника, но и выражайте свою лично-профессиональную оценку прочитанного.
- Задания практического характера: продумайте план их выполнения или решения .
- При возникновении трудностей в процессе работы взаимодействуйте с преподавателем, консультируйтесь по самостоятельному изучению темы.

Самостоятельная работа.

- При изучении дисциплины не все вопросы рассматриваются на занятиях, часть вопросов рекомендуется преподавателем для самостоятельного изучения.
 - Поиск ответов на вопросы и выполнение заданий для самостоятельной работы позволит вам расширить и углубить свои знания по курсу, применить теоретические знания в решении задач практического содержания, закрепить изученное ранее.
 - Эти задания следует выполнять не «наскоком», а постепенно, планомерно, следуя порядку изучения тем курса.
 - При возникновении вопросов обратитесь к преподавателю в день консультаций на кафедре.
 - Выполнив их, проанализируйте качество их выполнения. Это поможет вам развивать умения самоконтроля и оценочные компетенции.
- Итоговый контроль.

- Для подготовки к зачету возьмите перечень примерных вопросов у преподавателя.
- В списке вопросов выделите те, которые были рассмотрены на занятиях. Обратитесь к своим записям, выделите существенное. Для более детального изучения изучите рекомендуемую литературу.
- Если в списке вопросов есть те, которые не рассматривались на занятии, изучите их самостоятельно.

Для успешного изучения данного курса необходимыми и достаточными условиями являются:

- + Посещение всех лекций.
- + Посещение всех лабораторных работ и практических занятий.
- + Сдача коллоквиумов и индивидуальных заданий.
- + Успешное выполнение тестов (по завершению семестра).

МИНОБРНАУКИ РОССИИ

федеральное государственное бюджетное образовательное учреждение высшего образования
«Алтайский государственный университет»

Операционные системы рабочая программа дисциплины

Закреплена за кафедрой	Кафедра информатики
Направление подготовки	01.03.02. Прикладная математика и информатика
Профиль	Прикладной анализ данных и компьютерное моделирование
Форма обучения	Очная
Общая трудоемкость	3 ЗЕТ
Учебный план	01_03_02_Прикладная математика и информатика_ПАДиКМ-2023

Часов по учебному плану	108	Виды контроля по семестрам	
в том числе:		зачеты:	3
аудиторные занятия	42		
самостоятельная работа	66		

Распределение часов по семестрам

Курс (семестр)	2 (3)		Итого	
	Неделя			
Вид занятий	УП	РПД	УП	РПД
Лекции	14	14	14	14
Лабораторные	28	28	28	28
Сам. работа	66	66	66	66
Итого	108	108	108	108

Программу составил(и):
к.ф.-м.н., Доцент, Ласковец Екатерина Валерьевна

Рецензент(ы):
д.ф.-м.н., профессор, Родионов Евгений Дмитриевич

Рабочая программа дисциплины

Операционные системы

разработана в соответствии с ФГОС:
Федеральный государственный образовательный стандарт высшего образования - бакалавриат по направлению подготовки 01.03.02 Прикладная математика и информатика (приказ Минобрнауки России от 10.01.2018 г. № 9)

составлена на основании учебного плана:
01.03.02 Прикладная математика и информатика
утвержденного учёным советом вуза от 26.06.2023 протокол № 4.

Рабочая программа одобрена на заседании кафедры

Кафедра информатики

Протокол от 29.06.2022 г. № 11
Срок действия программы: 2023-2024 уч. г.

Заведующий кафедрой
к.ф.-м.н. доцент Жариков Александр Владимирович

Визирование РПД для исполнения в очередном учебном году

Рабочая программа пересмотрена, обсуждена и одобрена для
исполнения в 2023-2024 учебном году на заседании кафедры

Кафедра информатики

Протокол от 29.06.2022 г. № 11
Заведующий кафедрой *к.ф.-м.н. доцент Жариков Александр Владимирович*

1. Цели освоения дисциплины

1.1.	<p>Дисциплина «Операционные системы» обеспечивает приобретение знаний в соответствии с государственным образовательным стандартом, содействует фундаментализации образования и развитию логического мышления.</p> <p>Цель изучения дисциплины – формирование у будущих специалистов теоретических знаний и практических навыков по использованию современных компьютеров и программных средств для решения широкого спектра задач в различных областях, а именно: ознакомить студентов с основами теории операционных систем; привить навыки работы с различными языками программирования для создания системных программ; изложить основные принципы организации системного программного обеспечения.</p> <p>Основными задачами изучения дисциплины «Операционные системы» являются:</p> <ol style="list-style-type: none">1. овладение фундаментальными знаниями по операционным системам: целостное представление о науке и ее роли в развитии информационных технологий; владеть общими вопросами теории операционных систем;2. овладение технологиями сбора, обработки, передачи и хранения информации;3. приобретение практических навыков работы на персональном компьютере (основы работы в ОС семейств Windows, Unix, работа с архиваторами и антивирусными средствами, основы алгоритмизации и программирования)
------	--

2. Место дисциплины в структуре ООП

Цикл (раздел) ООП: **Б1.О.05**

3. Компетенции обучающегося, формируемые в результате освоения дисциплины

ПК-2	Способность применять новые методы исследования в области компьютерного моделирования, проектирования, создания и поддержки информационно-коммуникационных систем и баз данных в сфере профессиональной деятельности
ПК-2.1	Знает новые методы исследования в области математического моделирования, проектирования, создания и поддержки информационно-коммуникационных систем и баз данных
ПК-2.2	Умеет применять новые методы исследования в области математического моделирования, проектирования, создания и поддержки информационно-коммуникационных систем и баз данных при решении профессиональных задач
ПК-2.3	Способен применять новые методы исследования в области математического моделирования, проектирования, создания и поддержки информационно-коммуникационных систем и баз данных в сфере профессиональной деятельности

В результате освоения дисциплины обучающийся должен

3.1.	Знать:
3.1.1.	- структуру персонального компьютера; - принципы устройства различных семейств операционных систем. - принципы устройства компьютерных сетей.
3.2.	Уметь:
3.2.1.	применять полученные знания при работе с различными семействами операционных систем.
3.3.	Иметь навыки и (или) опыт деятельности (владеть):
3.3.1.	- навыки работы с прикладными пакетами ПО; - умение работать с программными продуктами ПО; - навыки программирования на структурированном языке.

4. Структура и содержание дисциплины

Код занятия	Наименование разделов и тем	Вид занятия	Семестр	Часов	Компетенции	Литература
Раздел 1. Работа в операционной системе Windows						
1.1.	Файловая система	Лекции	3	4		Л1.1
1.2.	Файловая система	Лабораторные	3	6		Л1.1
1.3.	Файловая система	Сам. работа	3	10		Л1.1
Раздел 2. Работа в операционной системы UNIX						
2.1.	Файловая система	Лекции	3	2		Л1.1
2.2.	Файловая система	Лабораторные	3	4		Л1.1
2.3.	Файловые менеджеры	Сам. работа	3	6		Л2.1, Л1.1
2.4.	Основные утилиты UNIX для работы с файлами	Сам. работа	3	6		Л2.1
2.5.	Процессы	Лабораторные	3	4		Л2.1
2.6.	Основные утилиты UNIX для управления процессами	Сам. работа	3	8		Л2.1
2.7.	Пользователи системы	Лабораторные	3	2		Л2.1
2.8.	Пользовательская среда UNIX	Лекции	3	2		Л2.1
2.9.	Пользовательская среда UNIX	Лабораторные	3	2		Л2.1
2.10.	Система управления заданиями	Сам. работа	3	8		Л2.1
Раздел 3. Среда программирования UNIX						
3.1.	Программный интерфейс UNIX. СОЗдание и выполнение программ в ОС UNIX	Лекции	3	2		Л1.1
3.2.	Программный интерфейс UNIX. СОЗдание и выполнение программ в ОС UNIX	Лабораторные	3	2		Л2.1, Л1.1
3.3.	Работа с файлами	Лабораторные	3	2		Л2.1
3.4.	Процессы. Создание и управление процессами	Лекции	3	2		Л1.1
3.5.	Процессы. Создание и управление процессами	Лабораторные	3	2		Л2.1
3.6.	Процессы. Сигналы.	Лекции	3	2		Л2.1
3.7.	Процессы. Сигналы.	Лабораторные	3	2		Л2.1

Код занятия	Наименование разделов и тем	Вид занятия	Семестр	Часов	Компетенции	Литература
3.8.	Процессы. Группы и сеансы	Лабораторные	3	2		Л2.1
3.9.	Взаимодействие между процессами. FIFO	Сам. работа	3	8		Л2.1
3.10.	Взаимодействие между процессами. PIPE	Сам. работа	3	10		Л2.1, Л1.1
3.11.	Взаимодействие между процессами. SOCKET	Сам. работа	3	10		Л2.1

5. Фонд оценочных средств

5.1. Контрольные вопросы и задания для проведения текущего контроля и промежуточной аттестации по итогам освоения дисциплины
См. приложение
5.2. Темы письменных работ для проведения текущего контроля (эссе, рефераты, курсовые работы и др.)
Не предусматриваются
5.3. Фонд оценочных средств для проведения промежуточной аттестации
См. приложение

6. Учебно-методическое и информационное обеспечение дисциплины

6.1. Рекомендуемая литература				
6.1.1. Основная литература				
	Авторы	Заглавие	Издательство, год	Эл. адрес
Л1.1	Пахмурин Д. О.	Операционные системы ЭВМ: учебное пособие	ТУСУР, 2013	http://biblioclub.ru/index.php?page=book_red&id=480573
6.1.2. Дополнительная литература				
	Авторы	Заглавие	Издательство, год	Эл. адрес
Л2.1	Г. В. Курячий, К. А. Маслинский.	Операционная система Linux. Курс лекций :	М.: Издательский дом ДМК-пресс, ЭБС «Лань», 2010	https://e.lanbook.com/book/1202#authors
6.2. Перечень ресурсов информационно-телекоммуникационной сети "Интернет"				
	Название		Эл. адрес	
Э1	Дистрибутив		https://linuxmint.com/	
Э2	Единый образовательный портал, курс "Операционные системы"		https://portal.edu.asu.ru/course/view.php?id=6329	
6.3. Перечень программного обеспечения				

VirtualBox
ОС семейства Unix
Microsoft Office
7-Zip
AcrobatReader

6.4. Перечень информационных справочных систем

СПС КонсультантПлюс (инсталлированный ресурс АлтГУ или <http://www.consultant.ru/>);
Электронная база данных «Scopus» (<http://www.scopus.com>);
Электронная библиотечная система Алтайского государственного университета (<http://elibrary.asu.ru/>);
Научная электронная библиотека eLibrary (<http://elibrary.ru>);
Портал исследовательской деятельности учащихся (www.researcher.ru);
Российская национальная библиотека (<http://www.nlr.ru:8101/>);
Научная библиотека МГУ им. М.В. Ломоносова (<http://uwh.lib.msu.su/>).

7. Материально-техническое обеспечение дисциплины

Аудитория	Назначение	Оборудование
Учебная аудитория	для проведения занятий лекционного типа, занятий семинарского типа (лабораторных и(или) практических), групповых и индивидуальных консультаций, текущего контроля и промежуточной аттестации, курсового проектирования (выполнения курсовых работ), проведения практик	Стандартное оборудование (учебная мебель для обучающихся, рабочее место преподавателя, доска)
Помещение для самостоятельной работы	помещение для самостоятельной работы обучающихся	Компьютеры, ноутбуки с подключением к информационно-телекоммуникационной сети «Интернет», доступом в электронную информационно-образовательную среду АлтГУ

8. Методические указания для обучающихся по освоению дисциплины

В течение семестра предполагается сдача лабораторных работ и индивидуальных заданий непосредственно в ходе проведения занятий. В лабораторных работах 1-4 задания выполняются согласно варианту студента. Прием лабораторных работ сопровождается дополнительными вопросами по соответствующей теме.

МИНОБРНАУКИ РОССИИ

федеральное государственное бюджетное образовательное учреждение высшего образования
«Алтайский государственный университет»

Основы научных исследований рабочая программа дисциплины

Закреплена за кафедрой	Кафедра теоретической кибернетики и прикладной математики
Направление подготовки	01.03.02. Прикладная математика и информатика
Профиль	Прикладной анализ данных и компьютерное моделирование
Форма обучения	Очная
Общая трудоемкость	4 ЗЕТ
Учебный план	01_03_02_Прикладная математика и информатика_ПАДиКМ-2023

Часов по учебному плану	144	Виды контроля по семестрам	
в том числе:		экзамены:	8
аудиторные занятия	56		
самостоятельная работа	61		
контроль	27		

Распределение часов по семестрам

Курс (семестр)	4 (8)		Итого	
	Неделя 13			
Вид занятий	УП	РЦД	УП	РЦД
Лекции	20	20	20	20
Практические	36	36	36	36
Сам. работа	61	61	61	61
Часы на контроль	27	27	27	27
Итого	144	144	144	144

Программу составил(и):
к.т.н., Доцент, Хворова Л.А.

Рецензент(ы):
к.ф.-м.н., Доцент, Пономарев И.В.

Рабочая программа дисциплины
Основы научных исследований

разработана в соответствии с ФГОС:
Федеральный государственный образовательный стандарт высшего образования - бакалавриат по направлению подготовки 01.03.02 Прикладная математика и информатика (приказ Минобрнауки России от 10.01.2018 г. № 9)

составлена на основании учебного плана:
01.03.02 Прикладная математика и информатика
утвержденного учёным советом вуза от 26.06.2023 протокол № 4.

Рабочая программа одобрена на заседании кафедры
Кафедра теоретической кибернетики и прикладной математики

Протокол от 29.06.2022 г. № 11
Срок действия программы: 2022-2023 уч. г.

Заведующий кафедрой
к.т.н., доцент Понькина Е.В.

Визирование РПД для исполнения в очередном учебном году

Рабочая программа пересмотрена, обсуждена и одобрена для
исполнения в 2023-2024 учебном году на заседании кафедры

Кафедра теоретической кибернетики и прикладной математики

Протокол от 29.06.2022 г. № 11
Заведующий кафедрой *к.т.н., доцент Понькина Е.В.*

1. Цели освоения дисциплины

1.1.	Цель курса – формирование у студентов необходимой теоретической базы и практических навыков для выполнения научных исследований. Задачи: 1. Формирование у студента представления о научной деятельности в России и за рубежом. 2. Изучение основных принципов организации и проведения научных исследований. 3. Получение теоретических знаний и практических навыков в области применения системного анализа к научным исследованиям. 4. Применение основ научных исследований к решению фундаментальных и практических задач.
------	---

2. Место дисциплины в структуре ООП

Цикл (раздел) ООП: Б1.О.05

3. Компетенции обучающегося, формируемые в результате освоения дисциплины

ПК-1	Способность осуществлять научно-исследовательскую деятельность с использованием современных информационно-коммуникационных систем и достижений науки и техники
ПК-1.1	Знает основные понятия, методы и подходы теоретических и экспериментальных исследований с использованием информационнокоммуникационных систем
ПК-1.2	Использует современные информационно-коммуникационные технологии в научно-исследовательской деятельности
ПК-1.3	Владеет навыками осуществления научно-исследовательской деятельности с использованием современных информационно-коммуникационных систем и достижений науки и техники

В результате освоения дисциплины обучающийся должен

3.1.	Знать:
3.1.1.	об организации научной деятельности в России и мире; о структуре подготовки научных кадров в России; об основных этапах научных исследований; о системном анализе научной проблемы.
3.2.	Уметь:
3.2.1.	применять: методологию научных исследований; методы проведения научных исследований; принципы проведения библиографического поиска; методы и подходы доказательства истинности; формы и методы представления результатов исследований; проводить системный анализ поставленной проблемы; анализировать литературу по теме исследования; составлять планы выполнения научных исследований и отчеты по их выполнению; планировать и проводить машинный (численный) и программный эксперимент, обрабатывать его результаты и делать выводы на их основе; планировать измерения, обрабатывать их результаты; формулировать результаты исследований; оформлять результаты научных исследований, готовить иллюстративный материал и выступать с докладами по теме научного исследования.
3.3.	Иметь навыки и (или) опыт деятельности (владеть):
3.3.1.	навыками: применять методы научного исследования при решении фундаментальных и прикладных задач; самостоятельно разбираться в научной литературе по теме исследования; планировать и осуществлять работу по теме исследований; оформлять результаты научных исследований.

4. Структура и содержание дисциплины

Код занятия	Наименование разделов и тем	Вид занятия	Семестр	Часов	Компетенции	Литература
Раздел 1. Наука и научные исследования						
1.1.	Становление науки и научных исследований. Научная иерархия. История появления ученых степеней. Развитие науки. Инновации. Индекс научного цитирования. Современные проблемы фундаментальной и прикладной математики. Перспективные направления научных исследований	Лекции	8	2		Л2.1, Л1.1
1.2.	Современные проблемы фундаментальной и прикладной математики. Перспективные направления научных исследований	Практические	8	4		Л2.1, Л1.1
1.3.	Становление науки и научных исследований. Научная иерархия. История появления ученых степеней. Развитие науки. Инновации. Индекс научного цитирования. Современные проблемы фундаментальной и прикладной математики. Перспективные направления научных исследований	Сам. работа	8	4		Л2.1, Л1.1
Раздел 2. Методология научных исследований						
2.1.	Основные понятия научно-исследовательской работы. Научная терминология. Актуальность, научная новизна и практическая значимость результатов исследования. Особенности организации научных исследований. Методология научного поиска. Применение логических законов и правил. Методы моделирования в научных исследованиях. Ученые и педагоги о научном творчестве	Лекции	8	2		Л2.1, Л1.1
2.2.	Основные понятия научно-исследовательской работы. Научная терминология. Актуальность, научная новизна и практическая значимость результатов исследования. Особенности	Практические	8	4		Л2.1, Л1.1

Код занятия	Наименование разделов и тем	Вид занятия	Семестр	Часов	Компетенции	Литература
	организации научных исследований. Методология научного поиска. Применение логических законов и правил. Методы моделирования в научных исследованиях					
2.3.	Основные понятия научно-исследовательской работы. Научная терминология. Актуальность, научная новизна и практическая значимость результатов исследования. Особенности организации научных исследований. Методология научного поиска. Применение логических законов и правил. Методы моделирования в научных исследованиях	Сам. работа	8	4		Л2.1, Л1.1
Раздел 3. Основные этапы и стадии фундаментальных и прикладных научных исследований						
3.1.	Изучение состояния вопроса и выбор темы исследований; постановка цели и задач исследований; обоснование объекта и предмета исследований; выбор общей и частных методик исследований; выполнение исследования (проведение эксперимента, изучение документов, формирование баз данных и др.); обработка экспериментальных данных и описание хода исследований; представление, анализ и оценка результатов исследований; формулировка выводов и научных положений	Лекции	8	2		Л2.1, Л1.1
3.2.	Обоснование выбора темы. Выбор предмета и объекта исследований. Анализ методов исследования. Обоснование актуальности, новизны и практической значимости исследования	Практические	8	4		Л2.1, Л1.1
3.3.	Обоснование выбора темы. Выбор предмета, объекта и методов исследования. Обоснование актуальности, новизны и практической значимости исследования.	Сам. работа	8	4		Л2.1, Л1.1

Код занятия	Наименование разделов и тем	Вид занятия	Семестр	Часов	Компетенции	Литература
	Степень разработанности проблемы					
Раздел 4. Структура выпускной работы бакалавра						
4.1.	Цель, задачи и требования к выпускной работе. Структура выпускной работы и требования к ее структурным элементам: титульный лист; реферат; содержание; введение; основная часть; заключение (выводы); список использованных источников; приложения	Лекции	8	2		Л2.1, Л1.1
4.2.	Подготовка к выполнению выпускной работы: выбор темы, формирование задания на выполнение работы, выбор методики исследования и работы над источниками литературы; сбор материалов, составление библиографии, анализ и обобщение собранного материала	Практические	8	4		Л2.1, Л1.1
4.3.	Формирование и оформление основных рубрик выпускной работы	Сам. работа	8	4		Л2.1, Л1.1
Раздел 5. Выбор и составление плана проведения исследования. Обобщение, анализ и оформление результатов эксперимента						
5.1.	Подготовка плана исследований по теме выпускной работы бакалавра. Изучение объекта исследования. Разработка этапов исследования. Анализ предполагаемых результатов исследования. Анализ их новизны	Лекции	8	2		Л2.1, Л1.1
5.2.	Подготовка плана исследований по теме выпускной работы бакалавра. Изучение объекта исследования. Разработка этапов исследования. Анализ предполагаемых результатов исследования. Анализ их новизны	Практические	8	4		Л2.1, Л1.1
5.3.	Подготовка плана исследований по теме выпускной работы бакалавра. Изучение	Сам. работа	8	6		Л2.1, Л1.1

Код занятия	Наименование разделов и тем	Вид занятия	Семестр	Часов	Компетенции	Литература
	объекта исследования. Разработка этапов исследования. Анализ предполагаемых результатов исследования. Анализ их новизны					
Раздел 6. Работа с литературой						
6.1.	Работа над литературными источниками. Подготовка обзора литературы. Анализ источников научной информации. Поисковый аппарат реферативных и справочно-информационных изданий (в том числе на электронных носителях). Информационно-библиографические издания. Современные автоматизированные информационно-поисковые системы, базы и банки данных. Использование Интернет. Критическая оценка библиографического материала, его обработка и выработка окончательных формулировок. Систематизация материала	Лекции	8	2		Л2.1, Л1.1
6.2.	Библиографический поиск по теме исследования. Подбор ключевых слов. Составление списка литературы по теме исследования. Научные факты: новизна, точность, объективность и достоверность	Практические	8	4		Л2.1, Л1.1
6.3.	Библиографический поиск по теме исследования. Подбор ключевых слов. Составление списка литературы по теме исследования	Сам. работа	8	8		Л2.1, Л1.1
Раздел 7. Оформление и представление результатов научных исследований						
7.1.	Требования к оформлению выпускной работы бакалавра. Оформление текста работы. Оформление таблиц. Правила размещения формул в тексте. Представление иллюстраций в тексте. Оформление списка	Лекции	8	2		Л2.1, Л1.1

Код занятия	Наименование разделов и тем	Вид занятия	Семестр	Часов	Компетенции	Литература
	используемой литературы. Правила оформления библиографических ссылок в тексте. Оформление приложений. Подготовка доклада к защите впускной работы. Анализ недостатков работ. Плагиат. Программы «Антиплагиат»					
7.2.	Работа над обзором литературы по теме. Теоретические исследования и экспериментальные исследования	Практические	8	4		Л2.1, Л1.1
7.3.	Оформление текста работы. Оформление таблиц. Правила размещения формул в тексте. Представление иллюстраций в тексте. Оформление списка используемой литературы. Правила оформления библиографических ссылок в тексте. Оформление приложений	Сам. работа	8	15		Л2.1, Л1.1
Раздел 8. Математическая обработка результатов исследования						
8.1.	Сбор, обработка и анализ первичной информации. Применение статистических методов обработки экспериментальных данных, критериев достоверности и адекватности моделей изучаемым процессам или явлениям. Оценка точности и надежности результатов эксперимента и модельных расчетов. Применение вычислительных методов	Лекции	8	2		Л2.1, Л1.1
8.2.	Анализ первичной информации. Применение статистических методов обработки экспериментальных данных, критериев достоверности и адекватности моделей. Оценка точности и надежности результатов модельных расчетов. Применение вычислительных методов	Практические	8	4		Л2.1, Л1.1
8.3.	Сбор, обработка и анализ первичной информации.	Сам. работа	8	6		Л2.1, Л1.1

Код занятия	Наименование разделов и тем	Вид занятия	Семестр	Часов	Компетенции	Литература
	Применение статистических методов обработки экспериментальных данных, критериев достоверности и адекватности моделей изучаемым процессам или явлениям. Оценка точности и надежности результатов эксперимента и модельных расчетов. Применение вычислительных методов					
Раздел 9. Правила оформления и представления выпускных работ бакалавра						
9.1.	Оформление выпускной работы. Язык и стиль изложения материала. Использование словесных конструкций, стандартных словосочетаний и выражений в тексте Грамматические особенности и синтаксическое построение текста выпускной работы	Лекции	8	4		Л2.1, Л1.1
9.2.	Язык и стиль изложения материала. Использование словесных конструкций, стандартных словосочетаний и выражений в тексте Грамматические особенности и синтаксическое построение текста выпускной работы. Оформление выпускной работы на персональном компьютере, брошюровка работы. Рекомендации по подготовке и оформлению выпускной работы	Практические	8	4		Л2.1, Л1.1
9.3.	Оформление выпускной работы. Язык и стиль изложения материала. Использование словесных конструкций, стандартных словосочетаний и выражений в тексте Грамматические особенности и синтаксическое построение текста выпускной работы. Работа над рукописью. Подготовка к защите: написание текста выступления, отбор и оформление иллюстративного	Сам. работа	8	10		Л2.1, Л1.1

Код занятия	Наименование разделов и тем	Вид занятия	Семестр	Часов	Компетенции	Литература
	(графического) материала, выносимого на защиту					

5. Фонд оценочных средств

5.1. Контрольные вопросы и задания для проведения текущего

https://docs.yandex.ru/docs/view?url=ya-disk%3A%2F%2Fdisk%2F%D0%A4%D0%9E%D0%A1%2F%D0%A4%D0%9E%D0%A1%20%D0%9E%D1%81%D0%2023_%D0%9F%D0%90%D0%94%D0%B8%D0%9A%D0%9C.pdf&name=%D0%A4%D0%9E%D0%A1%20%D0%9E%D1%81%D0%2023_%D0%9F%D0%90%D0%94%D0%B8%D0%9A%D0%9C.pdf&uid=1892739876&nosw=1

5.2. Темы письменных работ для проведения те

Не предусмотрены.

5.3. Фонд оценочных средств для

https://docs.yandex.ru/docs/view?url=ya-disk%3A%2F%2Fdisk%2F%D0%A4%D0%9E%D0%A1%2F%D0%A4%D0%9E%D0%A1%20%D0%9E%D1%81%D0%2023_%D0%9F%D0%90%D0%94%D0%B8%D0%9A%D0%9C.pdf&name=%D0%A4%D0%9E%D0%A1%20%D0%9E%D1%81%D0%2023_%D0%9F%D0%90%D0%94%D0%B8%D0%9A%D0%9C.pdf&uid=1892739876&nosw=1

Приложение 1.  [ФОС Основы науч иссл ИМиИТ.doc](#)

6. Учебно-методическое и информационное обеспечение дисциплины

6.1. Рекомендуемая литература

6.1.1. Основная литература

	Авторы	Заглавие	Издательство, год	Эл. адрес
Л1.1	Кузнецов, И.Н.	Основы научных исследований: учебное пособие	Дашков и К°, 2018	http://znanium.com/catalog/product/415064

6.1.2. Дополнительная литература

	Авторы	Заглавие	Издательство, год	Эл. адрес
Л2.1	Шкляр М.Ф.	Основы научных исследований: Учебное пособие	М.: Дашков и Ко, 2019	https://biblioclub.ru/index.php?page=book_red&id=684505

6.2. Перечень ресурсов информационно-телекоммуникационной сети "Интернет"

	Название	Эл. адрес
Э1	Образовательный математический сайт http://www.exponenta.ru/	сайт http://www.exponenta.ru/
Э2	Свободная энциклопедия Википедия (http://ru.wikipedia.org)	(http://ru.wikipedia.org)

Э3	В помощь аспирантам и соискателям: Электронная книга http://www.aspirinBY.org/	http://www.aspirinBY.org/
Э4	Основы научных исследований ЭУК в системе Moodle	https://portal.edu.asu.ru/course/view.php?id=4860

6.3. Перечень программного обеспечения

1. Microsoft Office 2010 (Office 2010 Professional, № 4065231 от 08.12.2010), (бессрочно);
2. Microsoft Windows 7 (Windows 7 Professional, № 61834699 от 22.04.2013), (бессрочно);
3. Chrome (<http://www.chromium.org/chromium-os/licenses>), (бессрочно);
4. 7-Zip (<http://www.7-zip.org/license.txt>), (бессрочно);
5. AcrobatReader
(http://www.images.adobe.com/content/dam/Adobe/en/legal/servicetou/Acrobat_com_Additional_TOU-en_US-20140618_1200.pdf), (бессрочно);
6. ASTRA LINUX SPECIAL EDITION (<https://astralinux.ru/products/astra-linux-special-edition/>), (бессрочно);
7. LibreOffice (<https://ru.libreoffice.org/>), (бессрочно);
8. Веб-браузер Chromium (<https://www.chromium.org/Home/>), (бессрочно);
9. Антивирус Касперский (<https://www.kaspersky.ru/>), (до 23 июня 2024);
10. Архиватор Ark (<https://apps.kde.org/ark/>), (бессрочно);
11. Okular (<https://okular.kde.org/ru/download/>), (бессрочно);
12. Редактор изображений Gimp (<https://www.gimp.org/>), (бессрочно)

6.4. Перечень информационных справочных систем

1. Образовательный портал АлтГУ <http://portal.edu.asu.ru/>
2. Электронный каталог НБ АлтГУ «Книги»: <http://www.lib.asu.ru/app/elecat/elecat=index1?base=book>
3. Издательство «Лань» [Электронный ресурс]: электронно-библиотечная система. – URL: <http://e.lanbook.com/>
4. Издательство «Юрайт» [Электронный ресурс]: электронно-библиотечная система. – URL: <http://biblionline.ru>
5. ЭБС «Университетская библиотека online»: <https://biblioclub.ru/>
6. ЭБС АлтГУ: <http://elibrary.asu.ru/>
7. Электронная база данных ZBMATH: <https://zbmath.org/>

7. Материально-техническое обеспечение дисциплины

Аудитория	Назначение	Оборудование
320Л	медiateка, читальный зал – помещение для самостоятельной работы	Учебная мебель на 15 посадочных мест; персональные компьютеры с выходом в информационно-телекоммуникационную сеть Интернет и электронную информационно-образовательную среду;
Учебная аудитория	для проведения занятий лекционного типа, занятий семинарского типа (лабораторных и(или) практических), групповых и индивидуальных консультаций, текущего контроля и промежуточной аттестации, курсового проектирования (выполнения курсовых работ), проведения практик	Стандартное оборудование (учебная мебель для обучающихся, рабочее место преподавателя, доска)
Учебная аудитория	для проведения занятий лекционного типа, занятий семинарского типа (лабораторных и(или) практических), групповых и индивидуальных консультаций, текущего контроля и промежуточной аттестации, курсового проектирования (выполнения курсовых работ), проведения практик	Стандартное оборудование (учебная мебель для обучающихся, рабочее место преподавателя, доска)

8. Методические указания для обучающихся по освоению дисциплины

По дисциплине предусмотрены лекционные занятия, практические занятия и самостоятельная работа. На аудиторных лекциях и лекциях-презентациях будет представлен как основной материал, касающийся основ научных исследований согласно учебной программе, так и дополнительные материалы, связанные с подготовкой выпускной квалификационной работы.

Практические занятия предполагают проверку знаний по текущим темам; получение консультаций по вопросам подготовки ВКР; сдачу лабораторных работ преподавателю.

На самостоятельную работу студентам отводится более 50% нагрузки по дисциплине, поэтому она предполагает элементы самостоятельного изучения теоретического материала, выполнение индивидуальных заданий, подготовку отчета по лабораторному практикуму.

Результат освоения дисциплины – экзамен, который выставляется студентам на основе знаний, умений и навыков, приобретенных в процессе изучения дисциплины. Критерии получения оценки по дисциплине основаны на балльно-рейтинговой системе.

МИНОБРНАУКИ РОССИИ

федеральное государственное бюджетное образовательное учреждение высшего образования

«Алтайский государственный университет»

Основы программирования на Python рабочая программа дисциплины

Закреплена за кафедрой	Кафедра теоретической кибернетики и прикладной математики
Направление подготовки	01.03.02. Прикладная математика и информатика
Профиль	Прикладной анализ данных и компьютерное моделирование
Форма обучения	Очная
Общая трудоемкость	3 ЗЕТ
Учебный план	01_03_02_Прикладная математика и информатика_ПАДиКМ-2023

Часов по учебному плану	108	Виды контроля по семестрам
в том числе:		экзамены: 3
аудиторные занятия	42	
самостоятельная работа	39	
контроль	27	

Распределение часов по семестрам

Курс (семестр)	2 (3)		Итого	
	16			
Неделя	УП	РЦД	УП	РЦД
Лекции	16	16	16	16
Лабораторные	26	26	26	26
Сам. работа	39	39	39	39
Часы на контроль	27	27	27	27
Итого	108	108	108	108

Программу составил(и):
Преод., Кротова О.С.

Рецензент(ы):
к.ф.-м.н., доцент, Пономарев И.В.

Рабочая программа дисциплины
Основы программирования на Python

разработана в соответствии с ФГОС:
Федеральный государственный образовательный стандарт высшего образования - бакалавриат по направлению подготовки 01.03.02 Прикладная математика и информатика (приказ Минобрнауки России от 10.01.2018 г. № 9)

составлена на основании учебного плана:
01.03.02 Прикладная математика и информатика
утвержденного учёным советом вуза от 26.06.2023 протокол № 4.

Рабочая программа одобрена на заседании кафедры
Кафедра теоретической кибернетики и прикладной математики

Протокол от 29.06.2022 г. № 11
Срок действия программы: 2022-2023 уч. г.

Заведующий кафедрой
к.т.н., доцент Понькина Е.В.

Визирование РПД для исполнения в очередном учебном году

Рабочая программа пересмотрена, обсуждена и одобрена для
исполнения в 2023-2024 учебном году на заседании кафедры

Кафедра теоретической кибернетики и прикладной математики

Протокол от 29.06.2022 г. № 11
Заведующий кафедрой *к.т.н., доцент Понькина Е.В.*

1. Цели освоения дисциплины

1.1.	Цель - овладеть основными принципами программирования на высокоуровневом языке Python и прикладными аспектами его применения. Изучение дисциплины направлено на: - развитие у обучающихся алгоритмического мышления, - формирование навыков реализации различных алгоритмов на высокоуровневом языке программирования, - применение знаний к решению прикладных задач.
------	--

2. Место дисциплины в структуре ООП

Цикл (раздел) ООП: **Б1.О.05**

3. Компетенции обучающегося, формируемые в результате освоения дисциплины

ПК-1	Способность осуществлять научно-исследовательскую деятельность с использованием современных информационно-коммуникационных систем и достижений науки и техники
------	--

В результате освоения дисциплины обучающийся должен

3.1.	Знать:
3.1.1.	- Парадигмы, архитектурные черты, семантику и синтаксис языка программирования Python - Назначение, устройство и свойства основных структур данных и конструкций языка Python - Модули и пакеты для решения различных прикладных и научных задач
3.2.	Уметь:
3.2.1.	- Разрабатывать математические методы и алгоритмы решения различных задач - Использовать для разработки и отладки программ интегрированные среды разработки
3.3.	Иметь навыки и (или) опыт деятельности (владеть):
3.3.1.	- Навыками чтения, написания, отладки и тестирования программ на высокоуровневом языке программирования в интегрированной среде разработки

4. Структура и содержание дисциплины

Код занятия	Наименование разделов и тем	Вид занятия	Семестр	Часов	Компетенции	Литература
Раздел 1. Введение в Python						
1.1.	История создания. Области применения и перспективы. Инструкции и структура программы.	Лекции	3	2		Л2.5, Л1.3, Л1.4
1.2.	Установка Python. Доступ к документации. Ввод и вывод данных. Первая программа на языке Python.	Лабораторные	3	2		Л2.5, Л1.3, Л1.4
Раздел 2. Типы данных и операции						
2.1.	Переменные: именование переменных, присваивание значения переменным,	Лекции	3	4		Л2.5, Л1.3, Л1.4

Код занятия	Наименование разделов и тем	Вид занятия	Семестр	Часов	Компетенции	Литература
	удаление переменных. Операторы: математические операторы, двоичные операторы, приоритет выполнения операторов.					
2.2.	Переменные. Операторы.	Сам. работа	3	2		Л2.3, Л2.5, Л1.3, Л1.4
2.3.	Типы данных: числовые типы, строки, списки, кортежи, множества, диапазоны, словари. Операторы для работы с последовательностями и отображениями.	Лекции	3	4		Л2.5, Л1.3, Л1.4
2.4.	Типы данных. Базовые функции для работы с различными типами данных.	Лабораторные	3	2		Л2.5, Л1.3, Л1.4
2.5.	Типы данных.	Сам. работа	3	2		Л2.3, Л2.5, Л1.3, Л1.4
Раздел 3. Инструкции и синтаксис						
3.1.	Простые и составные инструкции в Python. Условные операторы и циклы.	Лекции	3	2		Л2.3, Л1.3, Л1.4
3.2.	Условные операторы и циклы. Обработка исключений.	Лабораторные	3	2		Л2.3, Л1.3, Л1.4
3.3.	Условные операторы и циклы. Обработка исключений.	Сам. работа	3	2		Л2.3, Л1.3, Л1.4
Раздел 4. Функции, модули и пакеты						
4.1.	Встроенные и пользовательские функции. Итераторы и функции-генераторы. Декораторы функций.	Лабораторные	3	2		Л2.5, Л1.3, Л1.4
4.2.	Функции. Создание пользовательских функций. Аргументы функций. Область видимости. Модули, импортирование модулей. Пакеты модулей.	Лекции	3	2		Л2.5, Л1.3, Л1.4
4.3.	Создание пользовательских функций.	Сам. работа	3	2		Л2.3, Л2.5, Л1.3, Л1.4
4.4.	Модули. Основы программирования модулей. Модули стандартной библиотеки.	Лабораторные	3	2		Л2.5, Л1.3, Л1.4

Код занятия	Наименование разделов и тем	Вид занятия	Семестр	Часов	Компетенции	Литература
4.5.	Модули и пакеты модулей.	Сам. работа	3	2		Л2.3, Л2.5, Л1.3, Л1.4
4.6.	Работа с файлами. Модули для работы с файлами.	Лабораторные	3	2		Л2.5, Л1.3, Л1.4
4.7.	Работа с файлами. Модули для работы с файлами.	Сам. работа	3	2		Л2.3, Л2.5, Л1.3, Л1.4
Раздел 5. Объектно-ориентированное программирование (ООП)						
5.1.	Объектно-ориентированное программирование. Основы программирования классов. Создание экземпляров класса. Конструктор и деструктор класса.	Лекции	3	2		Л2.4, Л2.5, Л1.1, Л1.3
5.2.	Объектно-ориентированное программирование. Основы программирования классов. Создание экземпляров класса. Конструктор и деструктор класса.	Лабораторные	3	2		Л2.4, Л2.5, Л1.1, Л1.3
5.3.	Объектно-ориентированное программирование. Основы программирования классов. Создание экземпляров класса. Конструктор и деструктор класса. Перегрузка операторов.	Сам. работа	3	4		Л2.4, Л2.5, Л1.1, Л1.3
5.4.	Объектно-ориентированное программирование. Полиморфизм. Инкапсуляция. Наследование. Композиция. Дополнительные возможности классов: абстрактные методы, декораторы классов.	Лабораторные	3	2		Л2.4, Л2.5, Л1.1, Л1.3
5.5.	Объектно-ориентированное программирование. Наследование. Композиция. Абстрактные методы классов. Декораторы классов.	Сам. работа	3	3		Л2.4, Л2.5, Л1.3
Раздел 6. Графический интерфейс пользователя						
6.1.	Графический интерфейс пользователя (GUI). Событийно-ориентированное программирование. Инструменты для создания графического интерфейса пользователя: модуль стандартной библиотеки tkinter, фреймворк PyQt.	Лабораторные	3	2		Л2.4, Л2.5, Л1.1, Л1.3

Код занятия	Наименование разделов и тем	Вид занятия	Семестр	Часов	Компетенции	Литература
6.2.	Модуль tkinter.	Сам. работа	3	4		Л2.4, Л2.5, Л1.1
6.3.	Разработка оконного приложения.	Сам. работа	3	4		Л2.4, Л2.5, Л1.1
6.4.	Расширенные возможности tkinter: модуль ttk. Разработка оконного приложения.	Лабораторные	3	2		Л2.4, Л2.5, Л1.1
Раздел 7. Взаимодействие с интернетом. Разработка web-приложений						
7.1.	Web-фреймворк Flask. Разработка web-приложения.	Лабораторные	3	2		Л1.2, Л1.3, Л2.1
7.2.	Основы web-программирования. Разбор URL-адреса, HTML-эквивалентов. Фреймворки для разработки web-приложений: Flask, Django.	Лабораторные	3	1		Л1.2, Л1.3, Л2.1
7.3.	Web-фреймворк Flask. Разработка web-приложения.	Сам. работа	3	4		Л1.2, Л1.3, Л2.1
Раздел 8. Доступ к базам данных из Python						
8.1.	Основы SQLite. Доступ к базам данных SQLite из Python. Выполнение запросов, обработка результатов. Управление транзакциями.	Лабораторные	3	1		Л2.2, Л1.3
8.2.	Доступ к базам данных MySQL. Библиотека MySQLClient.	Лабораторные	3	2		Л2.2, Л1.3
8.3.	Доступ к базам данных SQLite из Python.	Сам. работа	3	4		Л2.2, Л1.3
8.4.	Доступ к базам данных MySQL из Python.	Сам. работа	3	4		Л2.2, Л1.3

5. Фонд оценочных средств

5.1. Контрольные вопросы и задания для проведения текущего контроля и промежуточной аттестации по итогам освоения дисциплины
См. приложение
5.2. Темы письменных работ для проведения текущего контроля (эссе, рефераты, курсовые работы и др.)
Не предусмотрено
5.3. Фонд оценочных средств для проведения промежуточной аттестации
См. приложение

Приложения

Приложение 1.  [ФОС Python ПМИ-2019.docx](#)

6. Учебно-методическое и информационное обеспечение дисциплины

6.1. Рекомендуемая литература

6.1.1. Основная литература

	Авторы	Заглавие	Издательство, год	Эл. адрес
Л1.1	Федоров Д.Ю.	ПРОГРАММИРОВАНИЕ НА ЯЗЫКЕ ВЫСОКОГО УРОВНЯ PYTHON. Учебное пособие для прикладного бакалавриата: Гриф УМО ВО	М.:Издательство Юрайт, 2018	https://biblio-online.ru/book/1EE056CF-F11A-4C18-8D33-40B703D49AC5
Л1.2	Гринберг М.	Разработка веб-приложений с использованием Flask на языке Python:	Издательство "ДМК Пресс", 2014	https://e.lanbook.com/book/90103
Л1.3	Златопольский Д.М.	Основы программирования на языке Python: Учебники	Издательство "ДМК Пресс", 2017	https://e.lanbook.com/book/97359
Л1.4	Северенс Ч.	Введение в программирование на Python: Учебная литература для ВУЗов	Национальный Открытый Университет «ИНТУИТ», 2016	http://biblioclub.ru/index.php?page=book_red&id=429184

6.1.2. Дополнительная литература

	Авторы	Заглавие	Издательство, год	Эл. адрес
Л2.1	Митчелл Р.	Скрапинг веб-сайтов с помощью Python: Самоучители и руководства	Издательство "ДМК Пресс", 2016	https://e.lanbook.com/book/100903
Л2.2	Шелдон Р., Мойе Дж.	MySQL. Базовый курс. Пер. с англ.:	М.: Вильямс, 2007	
Л2.3	Хахаев И. А.	Практикум по алгоритмизации и программированию на Python: курс	М.: Национальный Открытый Университет «ИНТУИТ», 2016//ЭБС «Университетская библиотека online»	http://biblioclub.ru/index.php?page=book&id=429256
Л2.4	Тузовский А.Ф.	Объектно-ориентированное программирование: Учебное пособие для прикладного бакалавриата	М.: Издательство Юрайт, 2018 // ЭБС "Юрайт"	https://urait.ru/bcode/451429
Л2.5	Л. Рамальо	Python. К вершинам мастерства:	ДМК Пресс, 2016//ЭБС издательства «Лань»	https://e.lanbook.com/book/93273

6.2. Перечень ресурсов информационно-телекоммуникационной сети "Интернет"

	Название	Эл. адрес
Э1	Основы алгоритмизации и программирования на языке Python	https://portal.edu.asu.ru/course/view.php?id=3237

6.3. Перечень программного обеспечения

Microsoft Windows
Microsoft Office
Дистрибутив Anaconda
7-Zip
AcrobatReader

6.4. Перечень информационных справочных систем

1. Основы алгоритмизации и программирования на языке Python [Электронный ресурс]: <https://portal.edu.asu.ru/course/view.php?id=3237>
2. Издательство «Лань» - электронно-библиотечная система [Электронный ресурс]: <http://e.lanbook.com>
3. Издательство МЦНМО. Свободно распространяемые книги издательства Московского центра непрерывного математического образования [Электронный ресурс]: www.mcsme.ru/free-books
4. Электронная библиотечная система Алтайского государственного университета [Электронный ресурс]: <http://elibrary.asu.ru>
5. Электронная база данных ZBMATH: <https://zbmath.org/>

7. Материально-техническое обеспечение дисциплины

Аудитория	Назначение	Оборудование
203Л	лаборатория информационных технологий - компьютерный класс - учебная аудитория для проведения занятий семинарского типа (лабораторных и(или) практических); проведения групповых и индивидуальных консультаций, текущего контроля и промежуточной аттестации	Учебная мебель на 14 посадочных мест; компьютеры: марка ASUS модель i5-6500 - 14 единиц
408Л	лаборатория математического моделирования - учебная аудитория для проведения занятий семинарского типа (лабораторных и(или) практических); проведения групповых и индивидуальных консультаций, текущего контроля и промежуточной аттестации	Учебная мебель на 15 посадочных мест; рабочее место преподавателя; доска меловая 1 шт.; компьютер Depo - 10 шт., 5 шт. с мониторами LG и 5 шт. с мониторами Philips; мультимедиа-проектор Sony - 1 шт.; МФУ Canon - 1 шт.; стационарный экран: марка Digis Optima C - 1 шт.
Учебная аудитория	для проведения занятий лекционного типа, занятий семинарского типа (лабораторных и(или) практических), групповых и индивидуальных консультаций, текущего контроля и промежуточной аттестации, курсового проектирования (выполнения курсовых работ), проведения практик	Стандартное оборудование (учебная мебель для обучающихся, рабочее место преподавателя, доска)

8. Методические указания для обучающихся по освоению дисциплины

Для успешного освоения дисциплины студент должен посещать лекции и лабораторные занятия, вовремя выполнять все задания и тесты, пользоваться основной и дополнительной литературой, рекомендованной настоящей программой. Во время лекции рекомендуется вести краткий конспект.

Навыки программирования на языке Python студент приобретает на лабораторных занятиях. Для выполнения лабораторных заданий каждому студенту необходимо:

- получить вариант задания у преподавателя;
- скачать документ с описанием задания с образовательного портала (<https://portal.edu.asu.ru/course/view.php?id=3237>);
- внимательно прочитать задание. Вопросы, возникающие в процессе выполнения лабораторных работ, необходимо грамотно сформулировать и обратиться за помощью к преподавателю на консультации или ближайшем занятии;
- разработать, отладить и оттестировать программы, решающие поставленные задачи.

Для каждого лабораторного задания предусмотрена процедура защиты, в ходе которой преподаватель проводит устный опрос студентов для контроля понимания выполненных ими заданий.

Тестовые задания на образовательном портале предназначены для контроля усвоения теоретического материала, а также умения читать и понимать программный код. Тесты выполняются только в присутствии преподавателя на лабораторном занятии или на консультации. Количество попыток ограничено тремя. Готовясь к тестированию, студент должен изучить конспекты лекций и учебно-методические материалы, рекомендуемые преподавателем.

При подготовке к экзамену в дополнение к изучению конспектов лекций и учебной литературы, рекомендуется посещать консультации и пользоваться свободными Интернет-ресурсами.

МИНОБРНАУКИ РОССИИ

федеральное государственное бюджетное образовательное учреждение высшего образования
«Алтайский государственный университет»

Прикладной системный анализ рабочая программа дисциплины

Закреплена за кафедрой	Кафедра теоретической кибернетики и прикладной математики
Направление подготовки	01.03.02. Прикладная математика и информатика
Профиль	Прикладной анализ данных и компьютерное моделирование
Форма обучения	Очная
Общая трудоемкость	4 ЗЕТ
Учебный план	01_03_02_Прикладная математика и информатика_ПАДиКМ-2023

Часов по учебному плану	144	Виды контроля по семестрам	
в том числе:		экзамены:	4
аудиторные занятия	56		
самостоятельная работа	61		
контроль	27		

Распределение часов по семестрам

Курс (семестр)	2 (4)		Итого	
	УП	РЦД		
Неделя	22,5			
Вид занятий	УП	РЦД	УП	РЦД
Лекции	20	20	20	20
Лабораторные	36	22	36	22
Сам. работа	61	66	61	66
Часы на контроль	27	27	27	27
Итого	144	135	144	135

Программу составил(и):

к.т.н., доцент, Понькина Е.В.; к.т.н., доцент, Маничева А.С.

Рецензент(ы):

к.ф.-м.н., доцент, Пономарев И.В.

Рабочая программа дисциплины

Прикладной системный анализ

разработана в соответствии с ФГОС:

Федеральный государственный образовательный стандарт высшего образования - бакалавриат по направлению подготовки 01.03.02 Прикладная математика и информатика (приказ Минобрнауки России от 10.01.2018 г. № 9)

составлена на основании учебного плана:

01.03.02 Прикладная математика и информатика

утвержденного учёным советом вуза от 26.06.2023 протокол № 4.

Рабочая программа одобрена на заседании кафедры

Кафедра теоретической кибернетики и прикладной математики

Протокол от 29.06.2022 г. № 11

Срок действия программы: 2022-2026 уч. г.

Заведующий кафедрой

к.т.н., доцент Понькина Е.В.

Визирование РПД для исполнения в очередном учебном году

Рабочая программа пересмотрена, обсуждена и одобрена для исполнения в 2023-2024 учебном году на заседании кафедры

Кафедра теоретической кибернетики и прикладной математики

Протокол от 29.06.2022 г. № 11

Заведующий кафедрой *к.т.н., доцент Понькина Е.В.*

1. Цели освоения дисциплины

1.1.	приобретение базовых знаний и навыков в области системного анализа реальных процессов и объектов, исследования их свойств на основе математических методов и информационных технологий.
------	---

2. Место дисциплины в структуре ООП

Цикл (раздел) ООП: Б1.О.05

3. Компетенции обучающегося, формируемые в результате освоения дисциплины

ПК-1	Способность осуществлять научно-исследовательскую деятельность с использованием современных информационно-коммуникационных систем и достижений науки и техники
------	--

В результате освоения дисциплины обучающийся должен

3.1.	Знать:
3.1.1.	<ul style="list-style-type: none"> - основные понятия теории систем и системного анализа, современные проблемы и направления развития методологии; - способы описания систем, подходы моделирования систем; - подходы измерения свойств объектов (качественно, либо количественно определенных); - методы оценки интегральных свойств объектов; - методы анализа закономерностей функционирования объектов; - методы анализа системы разнородных факторов.
3.2.	Уметь:
3.2.1.	<ul style="list-style-type: none"> - грамотно оперировать терминами предметной области; - использовать изученные методы на практике; - правильно истолковывать результаты анализа.
3.3.	Иметь навыки и (или) опыт деятельности (владеть):
3.3.1.	<ul style="list-style-type: none"> - системного анализа объектов и процессов различной природы; - целеполагания, выделения элементарного состава системы, идентификации управляемых переменных, параметров, факторов внешней среды, результирующих признаков в системе; - сбора и обработки данных; - анализа отдельных свойств объектов и их совокупности, построения закономерностей их изменения, разработки системы взаимосвязанных факторов; - интерпретации (предметной) полученных результатов.

4. Структура и содержание дисциплины


Код занятия	Наименование разделов и тем	Вид занятия	Семестр	Часов	Компетенции	Литература
Раздел 1. Теория систем и системного анализа						
1.1.	История становления теории систем и системного анализа. Основные понятия теории систем и системного анализа.	Лекции	4	2	ПК-1	Л2.5, Л3.1, Л1.1, Л3.2, Л2.3, Л2.4, Л1.2, Л2.2
1.2.	Система: определение,	Лекции	4	2	ПК-1	Л2.5, Л3.1,

Код занятия	Наименование разделов и тем	Вид занятия	Семестр	Часов	Компетенции	Литература
	свойства, классификация. Общий алгоритм проведения системного исследования, способы описания систем, общеметодологические проблемы					Л1.1, Л3.2, Л2.3, Л2.4, Л1.2, Л2.1, Л2.2
1.3.	Чтение литературы по теме "Основы теории систем и системного анализа".	Сам. работа	4	15	ПК-1	Л2.5, Л3.1, Л1.1, Л3.2, Л2.3, Л2.4, Л1.2, Л2.2
Раздел 2. Методы системного анализа						
2.1.	Методы измерения свойств объектов: ранги и шкалы, особенности применения и обработки данных	Лекции	4	2	ПК-1	Л2.5, Л3.1, Л1.1, Л3.2, Л2.3, Л2.4, Л1.2, Л2.2
2.2.	Методы оценки интегральных свойств объекта: метод простой ранжировки, метод попарных сравнений	Лекции	4	2	ПК-1	Л2.5, Л3.1, Л1.1, Л3.2, Л2.3, Л2.4, Л1.2, Л2.2
2.3.	Методы оценки интегральных свойств объекта: метод анализа иерархий	Лекции	4	2	ПК-1	Л2.5, Л3.1, Л1.1, Л3.2, Л2.3, Л2.4, Л1.2, Л2.2
2.4.	Метод оценки интегральных свойств объекта: метод главных компонент	Лекции	4	2	ПК-1	Л2.5, Л3.1, Л1.1, Л3.2, Л2.3, Л2.4, Л1.2, Л2.2
2.5.	Статистические модели систем: линейные регрессионные модели. Особенности разработки. Проблемы спецификации, идентификации, факторизации, наблюдения.	Лекции	4	2	ПК-1	Л2.5, Л3.1, Л1.1, Л3.2, Л2.3, Л2.4, Л1.2, Л2.2
2.6.	Статистические модели систем: логит-, пробит- и гомбит- регрессии, варианты прикладных задач, критерии качества моделей (ROC-анализ)	Лекции	4	4	ПК-1	Л2.5, Л3.1, Л1.1, Л3.2, Л2.3, Л2.4, Л1.2, Л2.2
2.7.	Модели системы факторов: Байесовские сети доверия	Лекции	4	2	ПК-1	Л2.5, Л3.1, Л1.1, Л3.2, Л2.3, Л2.4, Л1.2, Л2.2
2.8.	Разработка шкал, сбор и предварительная обработка данных	Лабораторные	4	2	ПК-1	Л2.5, Л3.1, Л1.1, Л3.2, Л2.3, Л2.4, Л1.2, Л2.2

Код занятия	Наименование разделов и тем	Вид занятия	Семестр	Часов	Компетенции	Литература
2.9.	Вычисление рейтинга объекта методом простой ранжировки, методом попарных сравнений	Лабораторные	4	2	ПК-1	Л2.5, Л3.1, Л1.1, Л3.2, Л2.3, Л2.4, Л1.2, Л2.2
2.10.	Вычисление рейтинга объекта методом анализа иерархий	Лабораторные	4	2	ПК-1	Л2.5, Л3.1, Л1.1, Л3.2, Л2.3, Л2.4, Л1.2, Л2.2
2.11.	Вычисление рейтинга объекта методом главных компонент	Лабораторные	4	2	ПК-1	Л2.5, Л3.1, Л1.1, Л3.2, Л2.3, Л2.4, Л1.2, Л2.2
2.12.	Статистическое моделирование: статистический анализ, линейная регрессия.	Лабораторные	4	4	ПК-1	Л2.5, Л3.1, Л1.1, Л3.2, Л2.3, Л2.4, Л1.2, Л2.2
2.13.	Статистическое моделирование систем: разработка логистической модели регрессии, анализ качества модели, интерпретация коэффициентов модели	Лабораторные	4	6	ПК-1	Л2.5, Л3.1, Л1.1, Л3.2, Л2.3, Л2.4, Л1.2, Л2.2
2.14.	Разработка Байесовской сети доверия (пакет Netica)	Лабораторные	4	4	ПК-1	Л2.5, Л3.1, Л1.1, Л3.2, Л2.3, Л2.4, Л1.2, Л2.2
2.15.	Шкалы и ранги	Сам. работа	4	12	ПК-1	Л2.5, Л3.1, Л1.1, Л3.2, Л2.3, Л2.4, Л1.2, Л2.2
2.16.	Вычисление рейтинга объектов	Сам. работа	4	12	ПК-1	Л2.5, Л3.1, Л1.1, Л3.2, Л2.3, Л2.4, Л1.2, Л2.2
2.17.	Статистическое моделирование систем	Сам. работа	4	12	ПК-1	Л2.5, Л3.1, Л1.1, Л3.2, Л2.3, Л2.4, Л1.2, Л2.2
2.18.	Разработка Байесовской сети доверия	Сам. работа	4	15	ПК-1	Л2.5, Л3.1, Л1.1, Л3.2, Л2.3, Л2.4, Л1.2, Л2.2

5. Фонд оценочных средств

5.1. Контрольные вопросы и задания для проведения текущего контроля и промежуточной аттестации по итогам освоения дисциплины
См. приложение.
5.2. Темы письменных работ для проведения текущего контроля (эссе, рефераты, курсовые работы и др.)

См. приложение.
5.3. Фонд оценочных средств для проведения промежуточной аттестации
См. приложение.
Приложения
Приложение 1.  ФОС-ПМИИ_Пр системный анализ_Зачет.doc

6. Учебно-методическое и информационное обеспечение дисциплины

6.1. Рекомендуемая литература				
6.1.1. Основная литература				
	Авторы	Заглавие	Издательство, год	Эл. адрес
Л1.1	Дубина И.Н.	ОСНОВЫ МАТЕМАТИЧЕСКОГО МОДЕЛИРОВАНИЯ СОЦИАЛЬНО-ЭКОНОМИЧЕСКИХ ПРОЦЕССОВ. Учебник и практикум для бакалавриата и магистратуры: Гриф УМО ВО	М.:Издательство Юрайт, 2018	https://biblio-online.ru/book/AE81649F-D411-4FF5-8733-614106E0D831
Л1.2	Тимофеев В. С., Фаддеевков А. В., Щеколдин В. Ю.	ЭКОНОМЕТРИКА 2-е изд., пер. и доп. Учебник для академического бакалавриата: Гриф УМО ВО	М.:Издательство Юрайт, 2019	https://biblio-online.ru/book/CE6771BС-1935-43F3-8D96-7680E6645862
6.1.2. Дополнительная литература				
	Авторы	Заглавие	Издательство, год	Эл. адрес
Л2.1	Балаганский И.А.	Прикладной системный анализ: учебное пособие	Издательство НГТУ, 2013	http://www.studentlibrary.ru/book/ISBN9785778221734.html
Л2.2		Системный анализ и математическое моделирование сложных экологических и экономических систем. Теоретические основы и приложения: Научные монографии	Издательство Южного федерального университета, 2015	http://biblioclub.ru/index.php?page=book_red&id=462018
Л2.3	Волкова В.Н., Денисов А.А.	ТЕОРИЯ СИСТЕМ И СИСТЕМНЫЙ АНАЛИЗ 2-е изд., пер. и доп. Учебник для академического бакалавриата: Гриф УМО ВО	М.:Издательство Юрайт, 2019	https://biblio-online.ru/book/7057E48D-241E-4EF2-B636-5C84E4F678AC
Л2.4	Заграновская А.В., Эйсснер Ю.Н.	ТЕОРИЯ СИСТЕМ И СИСТЕМНЫЙ АНАЛИЗ В ЭКОНОМИКЕ. Учебное пособие для академического бакалавриата: Гриф УМО ВО	М.:Издательство Юрайт, 2018	https://biblio-online.ru/book/332DE8BE-B679-450F-BD74-823B8893CEEC

Л2.5	Орлов А.И.	Прикладная статистика:	М.: Экзамен, 2009	http://biblioclub.ru/index.php?page=book&id=234537
6.1.3. Дополнительные источники				
	Авторы	Заглавие	Издательство, год	Эл. адрес
Л3.1	АлтГУ, Мат. фак., Каф. теорет. кибернетики и прикл. математики	Теория систем и системный анализ [Электронный ресурс]: (пособие для практ. занятий): учеб. электрон. изд. для вузов	АлтГУ, 2013	http://elibrary.asu.ru/handle/asu/473
Л3.2	Кузнецов В.В. - отв. ред.	СИСТЕМНЫЙ АНАЛИЗ. Учебник и практикум для академического бакалавриата: Гриф УМО ВО	М.:Издательство Юрайт, 2018	https://biblio-online.ru/book/489A965E-87FC-474C-A640-0330297E28EE
6.2. Перечень ресурсов информационно-телекоммуникационной сети "Интернет"				
	Название		Эл. адрес	
Э1	Электронная библиотечная система "Лань" . http://e.lanbook.com			
Э2	Научная электронная библиотека "Elibrary". http://elibrary.ru			
Э3	Электронная библиотечная система издательства "Юрайт". http://biblio-online.ru			
Э4	Издательство МЦНО (свободно-распространяемые книги). www.mccme.ru/free-books			
Э5	Образовательный портал АлтГУ. http://portal.edu.asu.ru			
Э6	Общероссийский математический портал. http://www.mathnet.ru/			
Э7	ЭУМКД на образовательном портале АлтГУ (Moodle)		https://portal.edu.asu.ru/course/view.php?id=888	
6.3. Перечень программного обеспечения				
Табличный процессор, текстовый процессор, операционная система, файловый менеджер, доступ к интернет, архиватор, Acrobat Reader.				
6.4. Перечень информационных справочных систем				
Электронная база данных ZBMATH: https://zbmath.org/				

7. Материально-техническое обеспечение дисциплины

Аудитория	Назначение	Оборудование
203Л	лаборатория информационных технологий - компьютерный класс - учебная аудитория для проведения занятий семинарского типа (лабораторных и(или) практических); проведения групповых и индивидуальных консультаций, текущего контроля и	Учебная мебель на 14 посадочных мест; компьютеры: марка ASUS модель i5-6500 - 14 единиц

Аудитория	Назначение	Оборудование
	промежуточной аттестации	
204Л	лаборатория информационных технологий - компьютерный класс - учебная аудитория для проведения занятий семинарского типа (лабораторных и(или) практических); проведения групповых и индивидуальных консультаций, текущего контроля и промежуточной аттестации	Учебная мебель на 14 посадочных мест; компьютеры: марка DEPO модель Neos 260 - 14 единиц; Интерактивная доска Smart board 680 IV со встроенным проектором v25
320Л	медiateка, читальный зал – помещение для самостоятельной работы	Учебная мебель на 15 посадочных мест; персональные компьютеры с выходом в информационно-телекоммуникационную сеть Интернет и электронную информационно-образовательную среду;
106Л	помещение для хранения и профилактического обслуживания учебного оборудования	Стеллажи – 3 шт. осциллограф, паяльная станция, источник тока, переносные ноутбуки
Учебная аудитория	для проведения занятий лекционного типа, занятий семинарского типа (лабораторных и(или) практических), групповых и индивидуальных консультаций, текущего контроля и промежуточной аттестации, курсового проектирования (выполнения курсовых работ), проведения практик	Стандартное оборудование (учебная мебель для обучающихся, рабочее место преподавателя, доска)

8. Методические указания для обучающихся по освоению дисциплины

1. Для успешного освоения содержания дисциплины необходимо посещать лекции, принимать активное участие в работе на семинаре, практическом занятии, а также выполнять задания, предлагаемые преподавателем для самостоятельного выполнения.
2. Лекция.
 - На лекцию приходите не опаздывая, так как это неэтично.
 - На лекционных занятиях необходимо конспектировать изучаемый материал.
 - Для систематизации лекционного материала, который будет полезен при подготовке к итоговому контролю знаний, записывайте на каждой лекции тему, вопросы для изучения, рекомендуемую литературу.
 - В каждом вопросе выделяйте главное, обязательно запишите ключевые моменты (определение, факты, законы, правила и т.д.), подчеркните их.
 - Если по содержанию материала возникают вопросы, не нужно выкрикивать, запишите их и задайте по окончании лекции или на семинарском занятии.
 - Перед следующей лекцией обязательно прочитайте предыдущую, чтобы актуализировать знания и осознанно приступить к освоению нового содержания.
3. Практическое (лабораторное) занятие – это форма работы, где студенты максимально активно участвуют в освоении теории и методов.
 - Для подготовки к семинару необходимо просмотреть лекционный конспект, отметить наиболее непонятные моменты, прочитать литературу рекомендуемую преподавателем.
 - При использовании литературы важно запомнить, что любой источник должен нести достоверную информацию, особенно это относится к Internet-ресурсам. При использовании Internet - ресурсов в процессе подготовки не нужно их автоматически «скачивать», они должны быть проанализированы. Не нужно «скачивать» готовые рефераты, так как их однообразие преподаватель сразу выявляет, кроме того, они могут быть сомнительного качества.
 - В процессе изучения темы анализируйте несколько источников. Используйте периодическую печать - специальные журналы.
 - Полезным будет работа с электронными учебниками и учебными пособиями в Internet-библиотеках.

Зарегистрируйтесь в них: университетская библиотека Онлайн (<http://www.biblioclub.ru/>) и электронно-библиотечная система «Лань» (<http://e.lanbook.com/>).

- В процессе подготовки и построения ответов при защите результатов типовых расчетных заданий не просто пересказывайте конспект лекции, содержание презентации или задания, но и проявите больше красноречия, используйте дополнительные сведения об изучаемом объекте, чтобы украсить ваше выступление.

- При возникновении трудностей в процессе подготовки взаимодействуйте с преподавателем, консультируйтесь по самостоятельному изучению темы.

4. Самостоятельная работа.

- При изучении дисциплины не все вопросы рассматриваются на лекциях и практических занятиях, часть вопросов рекомендуется преподавателем для самостоятельного изучения.

- Поиск ответов на вопросы и выполнение заданий для самостоятельной работы позволит вам расширить и углубить свои знания по курсу, применить теоретические знания в решении задач практического содержания, закрепить изученное ранее.

- Эти задания следует выполнять не «наскоком», а постепенно, планомерно, следуя порядку изучения тем курса.

- При возникновении вопросов обратитесь к преподавателю в день консультаций на кафедру.

- Выполнив их, проанализируйте качество их выполнения. Это поможет вам развивать умения самоконтроля и оценочные компетенции.

5. Итоговый контроль.

- Для подготовки к итоговой аттестации возьмите перечень примерных вопросов у методиста кафедры.

- В списке вопросов выделите те, которые были рассмотрены на лекции, практических занятиях. Обратитесь к своим записям, выделите существенное. Для более детального изучения изучите рекомендуемую литературу.

- Если в списке вопросов есть те, которые не рассматривались на лекции, семинарском занятии, изучите их самостоятельно. Если есть сомнения, задайте вопросы на консультации перед экзаменом.

- Продумайте свой ответ на экзамене, его логику. Помните, что ваш ответ украсит ссылка на источник литературы, иллюстрация практики применения теоретического знания.

МИНОБРНАУКИ РОССИИ

федеральное государственное бюджетное образовательное учреждение высшего образования

«Алтайский государственный университет»

Принятие решений на основе данных рабочая программа дисциплины

Закреплена за кафедрой	Кафедра теоретической кибернетики и прикладной математики
Направление подготовки	01.03.02. Прикладная математика и информатика
Профиль	Прикладной анализ данных и компьютерное моделирование
Форма обучения	Очная
Общая трудоемкость	3 ЗЕТ
Учебный план	01_03_02_Прикладная математика и информатика_ПАДиКМ-2023

Часов по учебному плану	108	Виды контроля по семестрам	
в том числе:		экзамены:	6
аудиторные занятия	42		
самостоятельная работа	39		
контроль	27		

Распределение часов по семестрам

Курс (семестр)	3 (6)		Итого	
	Неделя			
Вид занятий	УП	РЦД	УП	РЦД
Лекции	14	20	14	20
Лабораторные	28	36	28	36
Сам. работа	39	61	39	61
Часы на контроль	27	27	27	27
Итого	108	144	108	144

Программу составил(и):
д.т.н., проф, Оскорбин Н.М.

Рецензент(ы):
к.ф.-м.н., доцент, Пономарев И.В.

Рабочая программа дисциплины
Принятие решений на основе данных

разработана в соответствии с ФГОС:
Федеральный государственный образовательный стандарт высшего образования - бакалавриат по направлению подготовки 01.03.02 Прикладная математика и информатика (приказ Минобрнауки России от 10.01.2018 г. № 9)

составлена на основании учебного плана:
01.03.02 Прикладная математика и информатика
утвержденного учёным советом вуза от 26.06.2023 протокол № 4.

Рабочая программа одобрена на заседании кафедры
Кафедра теоретической кибернетики и прикладной математики

Протокол от 29.06.2022 г. № 11
Срок действия программы: 2022-2026 уч. г.

Заведующий кафедрой
к.т.н., доцент Понькина Е.В.

Визирование РПД для исполнения в очередном учебном году

Рабочая программа пересмотрена, обсуждена и одобрена для
исполнения в 2023-2024 учебном году на заседании кафедры

Кафедра теоретической кибернетики и прикладной математики

Протокол от 29.06.2022 г. № 11
Заведующий кафедрой *к.т.н., доцент Понькина Е.В.*

1. Цели освоения дисциплины

1.1.	Цель курса "Принятие решений на основе данных" - подготовка бакалавров по направлению 01.03.02 Прикладная математика и информатика к изучению математических методов формализации задач прикладной области, при решении которых возникает необходимость использования количественных и качественных оценок и формированию способности ставить и решать прикладные задачи в условиях неопределенности и определять методы и средства их эффективного решения, сформировать умение обобщать и синтезировать знание в междисциплинарных исследованиях. Изучить классические методы анализа данных.
------	---

2. Место дисциплины в структуре ООП

Цикл (раздел) ООП: **Б1.О.05**

3. Компетенции обучающегося, формируемые в результате освоения дисциплины

ПК-1	Способность осуществлять научно-исследовательскую деятельность с использованием современных информационно-коммуникационных систем и достижений науки и техники
------	--

В результате освоения дисциплины обучающийся должен

3.1.	Знать:
3.1.1.	математические, естественнонаучные и социально-экономические методы для использования в научно-исследовательской и профессиональной деятельности
3.2.	Уметь:
3.2.1.	применять на практике математическими, естественнонаучными и социально-экономическими методами для использования в научно-исследовательской и профессиональной деятельности
3.3.	Иметь навыки и (или) опыт деятельности (владеть):
3.3.1.	способностью применять на практике математическими, естественнонаучными и социально-экономическими методами для использования в научно-исследовательской и профессиональной деятельности

4. Структура и содержание дисциплины

Код занятия	Наименование разделов и тем	Вид занятия	Семестр	Часов	Компетенции	Литература
Раздел 1. Классические методы и модели обоснования оптимальных решений						
1.1.	Классификация математических моделей поддержки принятия решений	Лекции	6	4	ПК-1	Л1.1, Л1.2
1.2.	Примеры математических моделей на основе анализа данных	Лабораторные	6	10	ПК-1	Л1.1, Л1.2
1.3.	Классические модели исследования операций и методы поиска оптимальных решений: примеры.	Сам. работа	6	6	ПК-1	Л1.1, Л1.2, Л2.2

Код занятия	Наименование разделов и тем	Вид занятия	Семестр	Часов	Компетенции	Литература
1.4.	Классические методы анализа данных, регрессионный и конъюнктный анализы	Лекции	6	2	ПК-1	Л1.1, Л1.2
1.5.	Компьютерные модели анализа данных в задачах принятия решений	Лабораторные	6	6	ПК-1	Л1.1, Л1.2
1.6.	Задачи математического программирования и основы численных методов оптимизации	Сам. работа	6	10	ПК-1	Л1.1, Л1.2, Л2.3
Раздел 2. Методы и модели обоснования оптимальных решений при неполной информации						
2.1.	Анализ дискретных и непрерывных моделей обоснования решений в условиях неопределенности	Лекции	6	4	ПК-1	Л1.1, Л1.2
2.2.	Критерии Вальда, Байеса-Лапласа, Сэвиджа, Гурвица и практика их применения	Лабораторные	6	5	ПК-1	Л1.1, Л1.2, Л2.1, Л2.2
2.3.	Исследование дискретной модели обоснования оптимального решения «Проверка ЭВМ»	Сам. работа	6	10	ПК-1	Л1.1, Л1.2, Л2.2
Раздел 3. Информационные технологии поддержки принятия решений						
3.1.	Информационные технологии поддержки проектов: планирование на промышленных предприятиях	Лекции	6	4	ПК-1	Л1.1, Л1.2
3.2.	Компьютерная модель оптимального годового планирования	Лабораторные	6	5	ПК-1	Л1.1, Л1.2, Л2.2
3.3.	Автоматизированные информационные системы поддержки принятия решений. Анализ рекомендательных систем	Сам. работа	6	9	ПК-1	Л1.1, Л1.2
3.4.	Информационные технологии обоснования решений в социальных системах: выбор рабочего и свободного времени	Лекции	6	6	ПК-1	Л1.1, Л1.2
3.5.	Информационные технологии обоснования решений в социальных системах: выбор активности персонала	Лабораторные	6	10	ПК-1	Л1.1, Л1.2, Л2.2
3.6.	Примеры прикладных моделей обоснования	Сам. работа	6	10	ПК-1	Л1.1, Л1.2, Л2.2

Код занятия	Наименование разделов и тем	Вид занятия	Семестр	Часов	Компетенции	Литература
	оптимальных решений					
3.7.	Итоговое задание по курсу в режиме тестирования	Сам. работа	6	16	ПК-1	Л1.1, Л1.2, Л2.2

5. Фонд оценочных средств

5.1. Контрольные вопросы и задания для проведения текущего контроля и промежуточной аттестации по итогам освоения дисциплины

Контрольные вопросы:

1. Классическая математическая модель обоснования оптимальных решений, рассматриваемая в теории «Исследование операций».
2. Модель Канторовича планирования производства на задачи линейного программирования (ЛП).
3. Компьютерные модели годового планирования.
4. Методы принятия решений в условиях неопределенности.
5. Математическая модель обоснования решений в условиях неопределенности (на примере проблемы «Проверка ЭВМ»).
6. Системный анализ проблем поддержки принятия решений.
7. Общие свойства математических моделей поддержки принятия решений.
8. Графический способ решения ЗЛП.
9. Системы поддержки принятия решений (СППР): введение в проблему.
10. Общие вопросы создания и использования СППР.

Перечень заданий:

Занятие 1. Транспортная задача линейного программирования (ТЗЛП)

Формализация задачи принятия решений: 1 ЛПР, условия определенности.

Формализация задач принятия решений ТЗЛП.

Методика использования инструмента «Поиск решения» в среде Excel.

Выполнение индивидуальной расчетной работы по исследованию ТЗЛП.

Ответы на вопросы теста ТЗЛП.

Занятие 2. Задача оптимального раскроя материалов (ЗРМ)

Формализация задачи принятия решений ЗРМ.

Выполнение в среде Excel задачи генерации вариантов раскроя и поиска приближенного решения.

Методика использования инструмента «Поиск решения» в среде Excel при решении ЗРМ.

Выполнение индивидуальной расчетной работы по исследованию ЗРМ.

Ответы на вопросы теста ЗРМ.

Занятие 3. Методы и модели обоснования оптимальных решений при неполной информации

Основы теории принятия решений в условиях неопределенности.

Метод экспертных оценок на примере выбора варианта дизайна детской комнаты.

Организация и обработка данных экспертного оценивания в среде Excel.

Ответы на вопросы теста по методике организации экспертных оценок.

Занятие 4. Информационные технологии поддержки принятия решений (СППР)

Информационные технологии поддержки проектов: портфельный анализ

Критерии выбора решений в условиях неопределенности.

Оценка параметров критерия Гурвица в среде Excel.

Выполнение и защита индивидуальной расчетной работы.

Занятие 5. Информационные технологии обоснования решений в социальных системах: выбор рабочего и свободного времени

Информационные технологии идентификации параметров математических моделей.


Изучение модели оптимизации продолжительности рабочего дня.

Оценка параметров модели в среде Excel.

Выполнение и защита индивидуальной расчетной работы.

5.2. Темы письменных работ для проведения текущего контроля (эссе, рефераты, курсовые работы и др.)

не предусмотрены

5.3. Фонд оценочных средств для проведения промежуточной аттестации
Вопросы и задания на экзамен.
Приложения
Приложение 1.  ФОС ИМиИТ-ПРНД-2022.docx

6. Учебно-методическое и информационное обеспечение дисциплины

6.1. Рекомендуемая литература				
6.1.1. Основная литература				
	Авторы	Заглавие	Издательство, год	Эл. адрес
Л1.1	Петрова А.Г., Оскорбин Н.М., Хворова Л.А. и др.	Математическое моделирование: учебное пособие: Основная	Барнаул: Изд-во Алт. ун-та., 2016.	http://elibrary.asu.ru/handle/asu/3328
Л1.2	Н. М. Оскорбин, В. В. Журавлева ; АлтГУ	Математические модели и методы исследования систем управления (Ч. 1): учеб. пособие : [в 2 ч.]	Изд-во АлтГУ, 2012	http://elibrary.asu.ru/handle/asu/45
6.1.2. Дополнительная литература				
	Авторы	Заглавие	Издательство, год	Эл. адрес
Л2.1	А. В. Максимов, Н. М. Оскорбин	Многопользовательские информационные системы: основы теории и методы исследования: монография	Изд-во АлтГУ, 2013	http://elibrary.asu.ru/handle/asu/404
Л2.2	О. П. Мамченко, Н. М. Оскорбин	Моделирование иерархических систем: учеб. для вузов	Изд-во АлтГУ, 2007	https://elibrary.ru/item.asp?id=19873130
Л2.3	Воронцовский А.В.	УПРАВЛЕНИЕ РИСКАМИ. Учебник и практикум для бакалавриата и магистратуры: Гриф УМО ВО	М.:Издательство Юрайт, 2018	https://biblio-online.ru/book/E098C311-CAA9-4FD5-AC72-5F801419DD64
6.2. Перечень ресурсов информационно-телекоммуникационной сети "Интернет"				
	Название			Эл. адрес
Э1	Свободная энциклопедия «Википедия»			
Э2	Курс в Moodle «Математические модели и методы поддержки принятия решений»			https://portal.edu.asu.ru/course/view.php?id=3796
6.3. Перечень программного обеспечения				
Microsoft Office, Microsoft Windows, 7-Zip, AcrobatReader.				
6.4. Перечень информационных справочных систем				
Профессиональные базы данных: 1. Электронная библиотечная система Алтайского государственного университета (http://elibrary.asu.ru/).				

2. Научная электронная библиотека (<http://elibrary.ru/>).
3. Единый образовательный портал <http://portal.edu.asu.ru>
4. Электронная база данных ZBMATH: <https://zbmath.org/>

7. Материально-техническое обеспечение дисциплины

Аудитория	Назначение	Оборудование
Учебная аудитория	для проведения занятий лекционного типа, занятий семинарского типа (лабораторных и(или) практических), групповых и индивидуальных консультаций, текущего контроля и промежуточной аттестации, курсового проектирования (выполнения курсовых работ), проведения практик	Стандартное оборудование (учебная мебель для обучающихся, рабочее место преподавателя, доска)
Помещение для самостоятельной работы	помещение для самостоятельной работы обучающихся	Компьютеры, ноутбуки с подключением к информационно-телекоммуникационной сети «Интернет», доступом в электронную информационно-образовательную среду АлтГУ

8. Методические указания для обучающихся по освоению дисциплины

В курсе "Принятие решений на основе данных" предусмотрено проведение лабораторных занятий, выполнение индивидуальных расчетных работ по проблемным вопросам курса, что способствует лучшему и углубленному освоению теоретического материала.

Теоретические разделы курса представлены в методической литературе, в которой приведены задания на самостоятельную работу, разделы вопросов и описание индивидуальных расчетных работ.

В процессе выполнения расчетных работ студенты знакомятся с описанием каждого расчетного задания с примером его выполнения, с файлом задания на содержание расчетной работы, теоретическим материалом по отдельному методическому указанию и используемым программным средствам в среде MS Excel. Смотрите ЭУМК (moodle) <http://portal.edu.asu.ru/course/view.php?id=3796>

1. Для успешного освоения содержания дисциплины необходимо посещать и принимать активное участие в работе на лабораторных занятиях, а также выполнять задания, предлагаемые преподавателем для самостоятельного изучения.

2. Лабораторные работы – это форма работы, где студенты максимально активно используют цифровые технологии и участвуют в обсуждении темы. Темы лабораторных занятий представлены в рабочей программе дисциплины. В процессе изучения темы анализируйте несколько источников. Используйте периодическую печать - специальные журналы. Полезным будет работа с электронными учебниками и учебными пособиями в Internet-библиотеках. Зарегистрируйтесь в них: университетская библиотека Онлайн (<http://www.biblioclub.ru/>) и электронно-библиотечная система «Лань» (<http://e.lanbook.com/>). Принимайте участие в дискуссиях при коллективной защите результатов выполнения лабораторных работ, так как они развивают ваши навыки коммуникативного общения. При возникновении трудностей в процессе подготовки взаимодействуйте с преподавателем, консультируйтесь по самостоятельному изучению темы.

3. Самостоятельная работа. При изучении дисциплины не все вопросы рассматриваются на практических занятиях, часть вопросов рекомендуется преподавателем для самостоятельного изучения. Поиск ответов на вопросы и выполнение заданий для самостоятельной работы позволит вам расширить и углубить свои знания по курсу, применить теоретические знания в решении задач практического содержания, закрепить изученное ранее. Эти задания следует выполнять постепенно, планомерно, следуя порядку изучения тем курса. При возникновении вопросов обратитесь к преподавателю в день консультаций на кафедру. Выполнив их, проанализируйте качество их выполнения. Это поможет вам развивать умения самоконтроля и оценочные компетенции.

4. Итоговый контроль. Перечень вопросов к экзамену представлен в ЭУМК. В списке вопросов выделите те, которые были рассмотрены на практиках. Обратитесь к своим записям, выделите существенное. Для более детального изучения изучите рекомендуемую литературу. Если в списке вопросов есть те, которые не рассматривались на практических занятиях, изучите их самостоятельно. Если есть сомнения, задайте вопросы на консультации перед экзаменом. Продумайте свой ответ при тестировании, его логику. Итоговое задание проводится в режиме тестирования в среде ЭУМК (moodle)

<http://portal.edu.asu.ru/course/view.php?id=3796>. Для допуска к экзамену необходимо правильно ответить минимум на 7 вопросов из 10, случайно выбранных системой из базы вопросов, содержащих 100 вопросов.

МИНОБРНАУКИ РОССИИ

федеральное государственное бюджетное образовательное учреждение высшего образования
«Алтайский государственный университет»

Современные средства разработки Web-приложений

рабочая программа дисциплины

Закреплена за кафедрой	Кафедра информатики
Направление подготовки	01.03.02. Прикладная математика и информатика
Профиль	Прикладной анализ данных и компьютерное моделирование
Форма обучения	Очная
Общая трудоемкость	4 ЗЕТ
Учебный план	01_03_02_Прикладная математика и информатика_ПАДиКМ-2023

Часов по учебному плану	144	Виды контроля по семестрам
в том числе:		зачеты: 6
аудиторные занятия	42	
самостоятельная работа	102	

Распределение часов по семестрам

Курс (семестр)	3 (5)		3 (6)		Итого	
	16		22,5			
Неделя	УП	РПД	УП	РПД	УП	РПД
Лекции	14	14	0		14	14
Лабораторные	28	28	0		28	28
Сам. работа	102	102	0		102	102
Итого	144	144	0		144	144

Программу составил(и):
к.ф.-м.н., доцент , Козлов Д.Ю.

Рецензент(ы):
к.ф.-м.н., доцент , Пономарев И.В.

Рабочая программа дисциплины
Современные средства разработки Web-приложений

разработана в соответствии с ФГОС:
Федеральный государственный образовательный стандарт высшего образования - бакалавриат по направлению подготовки 01.03.02 Прикладная математика и информатика (приказ Минобрнауки России от 10.01.2018 г. № 9)

составлена на основании учебного плана:
01.03.02 Прикладная математика и информатика
утвержденного учёным советом вуза от 26.06.2023 протокол № 4.

Рабочая программа одобрена на заседании кафедры
Кафедра информатики

Протокол от 29.06.2022 г. № 11
Срок действия программы: 2021-2024 уч. г.

Заведующий кафедрой
к.ф.-м.н., доцент Козлов Д.Ю.

Визирование РПД для исполнения в очередном учебном году

Рабочая программа пересмотрена, обсуждена и одобрена для
исполнения в 2023-2024 учебном году на заседании кафедры

Кафедра информатики

Протокол от 29.06.2022 г. № 11
Заведующий кафедрой *к.ф.-м.н., доцент Козлов Д.Ю.*

1. Цели освоения дисциплины

1.1.	Целью освоения дисциплины является изучение современных направлений в веб-программировании: фреймворков (frameworks) для создания приложений, новейших технологий и инструментальных средств разработки веб-сайтов, а также современных СУБД для работы с данными сайтов
------	--

2. Место дисциплины в структуре ООП

Цикл (раздел) ООП: Б1.О.05

3. Компетенции обучающегося, формируемые в результате освоения дисциплины

ПК-1	Способность осуществлять научно-исследовательскую деятельность с использованием современных информационно-коммуникационных систем и достижений науки и техники
ПК-1.1	Знает основные понятия, методы и подходы теоретических и экспериментальных исследований с использованием информационнокоммуникационных систем
ПК-1.2	Использует современные информационно-коммуникационные технологи в научно-исследовательской деятельности
ПК-1.3	Владеет навыками осуществления научно-исследовательской деятельности с использованием современных информационно-коммуникационных систем и достижений науки и техники

В результате освоения дисциплины обучающийся должен

3.1.	Знать:
3.1.1.	ПК-3.1. Знает основные методы решения прикладных задач, современные методы информационных технологий концептуального проектирования. ПК-6.1. Знает современные языки программирования и методы параллельной обработки данных. Знаком с содержанием Единого Реестра Российских программ для электронных вычислительных машин и баз данных.
3.2.	Уметь:
3.2.1.	ПК-3.2. Умеет корректно оформить результаты научного труда в соответствии с современными требованиями. ПК-6.2. Умеет реализовывать численные методы решения прикладных задач в профессиональной сфере деятельности, пакеты программного обеспечения, операционные системы, электронные библиотеки, сетевые технологии.
3.3.	Иметь навыки и (или) опыт деятельности (владеть):
3.3.1.	ПК-3.3. Имеет практический опыт использования сети Интернет, аннотирования, реферирования, библиографического разыскания и описания, опыт работы с научными источниками. ПК-3.4. Владеет методикой выбора, обоснования и защиты выбранного варианта концептуальной архитектуры ПК-6.3. Имеет практический опыт разработки интеграции информационных систем.


4. Структура и содержание дисциплины

Код занятия	Наименование разделов и тем	Вид занятия	Семестр	Часов	Компетенции	Литература
Раздел 1. Современные клиентские (Frontend) фреймворки для создания веб-приложений						
1.1.	Основное назначение фреймворков при создании веб-приложений. Разработка приложений, работающих на клиентской стороне браузера. Преимущества готовых к использованию решений. Обзор современных frontend фреймворков. Использование фреймворка клиентской части для ускорения написания кода клиентской части. Связь фронтенд-фреймворков с внешней частью приложения. Ответственность за внешний вид приложения.	Лекции	5	4	ПК-1.1, ПК-1.2, ПК-1.3	Л2.2, Л1.1, Л1.2, Л1.3
1.2.	Основное назначение фреймворков при создании веб-приложений. Разработка приложений, работающих на клиентской стороне браузера. Преимущества готовых к использованию решений. Обзор современных frontend фреймворков. Использование фреймворка клиентской части для ускорения написания кода клиентской части. Связь фронтенд-фреймворков с внешней частью приложения. Ответственность за внешний вид приложения.	Лабораторные	5	8	ПК-1.1, ПК-1.2, ПК-1.3	Л2.2, Л1.1, Л1.2, Л1.3
1.3.	Основное назначение фреймворков при создании веб-приложений. Разработка приложений, работающих на клиентской стороне браузера. Преимущества готовых к использованию решений. Обзор современных frontend фреймворков. Использование фреймворка клиентской части для ускорения написания кода клиентской части. Связь фронтенд-фреймворков с внешней частью приложения. Ответственность за	Сам. работа	5	32	ПК-1.1, ПК-1.2, ПК-1.3	Л2.2, Л1.1, Л1.2, Л1.3

Код занятия	Наименование разделов и тем	Вид занятия	Семестр	Часов	Компетенции	Литература
	внешний вид приложения.					
Раздел 2. Серверные (Backend) фреймворки создания сайтов						
2.1.	Связь серверных фреймворков с логикой приложения. Ответственность бэкенд-фреймворков за внутреннее устройство приложения, за критически важные части приложения, без которых оно не сможет нормально работать. Ограниченность серверных фреймворков в своей функциональности. Связь серверных фреймворков с базами данных приложений.	Лекции	5	6	ПК-1.1, ПК-1.2, ПК-1.3	Л1.1, Л1.2, Л1.3
2.2.	Связь серверных фреймворков с логикой приложения. Ответственность бэкенд-фреймворков за внутреннее устройство приложения, за критически важные части приложения, без которых оно не сможет нормально работать. Ограниченность серверных фреймворков в своей функциональности. Связь серверных фреймворков с базами данных приложений.	Лабораторные	5	10	ПК-1.1, ПК-1.2, ПК-1.3	Л1.1, Л1.2, Л1.3
2.3.	Связь серверных фреймворков с логикой приложения. Ответственность бэкенд-фреймворков за внутреннее устройство приложения, за критически важные части приложения, без которых оно не сможет нормально работать. Ограниченность серверных фреймворков в своей функциональности. Связь серверных фреймворков с базами данных приложений.	Сам. работа	5	32	ПК-1.1, ПК-1.2, ПК-1.3	Л1.1, Л1.2, Л1.3
Раздел 3. Использование возможностей серверных СУБД для работы с данными веб-приложений. Контейнеризация						
3.1.	Особенности работы с базами данных веб-сайтов, возможности современных серверных СУБД, работающих в сети	Лекции	5	4	ПК-1.1, ПК-1.2, ПК-1.3	Л1.1, Л1.2, Л1.3, Л2.1

Код занятия	Наименование разделов и тем	Вид занятия	Семестр	Часов	Компетенции	Литература
	Интернет. СУБД MySQL, MariaDB, SQLite и PostgreSQL. Особенности создания NoSQL баз данных, MongoDB. Контейнеризация приложений, Docker					
3.2.	Особенности работы с базами данных веб-сайтов, возможности современных серверных СУБД, работающих в сети Интернет. СУБД MySQL, MariaDB, SQLite и PostgreSQL. Особенности создания NoSQL баз данных, MongoDB. Контейнеризация приложений, Docker	Лабораторные	5	10	ПК-1.1, ПК-1.2, ПК-1.3	Л1.1, Л1.2, Л1.3, Л2.1
3.3.	Особенности работы с базами данных веб-сайтов, возможности современных серверных СУБД, работающих в сети Интернет. СУБД MySQL, MariaDB, SQLite и PostgreSQL. Особенности создания NoSQL баз данных, MongoDB. Контейнеризация приложений, Docker	Сам. работа	5	38	ПК-1.1, ПК-1.2, ПК-1.3	Л1.1, Л1.2, Л1.3, Л2.1

5. Фонд оценочных средств

5.1. Контрольные вопросы и задания для проведения текущего контроля и промежуточной аттестации по итогам освоения дисциплины
См. приложение
5.2. Темы письменных работ для проведения текущего контроля (эссе, рефераты, курсовые работы и др.)
Не предусматривается
5.3. Фонд оценочных средств для проведения промежуточной аттестации
См. приложение
Приложения
Приложение 1.  ФОС_Современные средства разработки Web-приложений020302.docx

6. Учебно-методическое и информационное обеспечение дисциплины

6.1. Рекомендуемая литература

6.1.1. Основная литература				
	Авторы	Заглавие	Издательство, год	Эл. адрес
Л1.1	Зяц А. М., Васильев Н. П.	Проектирование и разработка WEB-приложений. Введение в frontend и backend разработку на JavaScript и node.js : учебное пособие для вузов :	Санкт-Петербург : Лань, 2021	https://e.lanbook.com/book/154380
Л1.2	Сафронов А. И., Котова. А. И.	Проектирование типовой информационной системы управления с использованием технологии web-программирования на базе фреймворка Vue.js : учебно-методическое пособие :	Москва : РУТ (МИИТ), 2019	https://e.lanbook.com/book/175692
Л1.3	Розенталс Н.	Изучаем Typescript 3 / перевод с английского Д. А. Беликова. :	Москва : ДМК Пресс, 2019	https://e.lanbook.com/book/131712
6.1.2. Дополнительная литература				
	Авторы	Заглавие	Издательство, год	Эл. адрес
Л2.1	Сейерс Э. Х., Милл А.	Docker на практике / перевод с английского Д. А. Беликов.:	Москва : ДМК Пресс, 2020	https://e.lanbook.com/book/131719
Л2.2	Персиваль Г.	Python. Разработка на основе тестирования. Повинуйся Билли-тестировщику, используя Django, Selenium и JavaScript / перевод с английского А. В. Логунов.:	Москва : ДМК Пресс, 2018	https://e.lanbook.com/book/111440
6.2. Перечень ресурсов информационно-телекоммуникационной сети "Интернет"				
	Название		Эл. адрес	
Э1	Web-фреймворк Flask: введение		https://stepik.org/course/97540/syllabus	
6.3. Перечень программного обеспечения				
Visual Studio, Visual Studio Code Microsoft Office 8-Zip AcrobatReader				
6.4. Перечень информационных справочных систем				
СПС КонсультантПлюс (инсталлированный ресурс АлтГУ или http://www.consultant.ru/); Электронная база данных «Scopus» (http://www.scopus.com/); Электронная библиотечная система Алтайского государственного университета (http://elibrary.asu.ru/); Научная электронная библиотека eLibrary (http://elibrary.ru/); Портал исследовательской деятельности учащихся (www.researcher.ru/); Российская национальная библиотека (http://www.nlr.ru:8101/); Научная библиотека МГУ им. М.В. Ломоносова (http://uwlib.lib.msu.ru/) Электронная база данных ZBMATH: https://zbmath.org/				

7. Материально-техническое обеспечение дисциплины

Аудитория	Назначение	Оборудование
202Л	кабинет информатики (компьютерный класс) - учебная аудитория для проведения	Учебная мебель на 14 посадочных мест; компьютеры: марка HP - 14

Аудитория	Назначение	Оборудование
	занятий семинарского типа (лабораторных и(или) практических); проведения групповых и индивидуальных консультаций, текущего контроля и промежуточной аттестации	единиц; мониторы: марка ASUS модель VS197DE - 14 единиц
204Л	лаборатория информационных технологий - компьютерный класс - учебная аудитория для проведения занятий семинарского типа (лабораторных и(или) практических); проведения групповых и индивидуальных консультаций, текущего контроля и промежуточной аттестации	Учебная мебель на 14 посадочных мест; компьютеры: марка DEPO модель Neos 260 - 14 единиц; Интерактивная доска Smart board 680 IV со встроенным проектором v25
207Л	лаборатория информационных технологий - компьютерный класс - учебная аудитория для проведения занятий семинарского типа (лабораторных и(или) практических); проведения групповых и индивидуальных консультаций, текущего контроля и промежуточной аттестации	Учебная мебель на 14 посадочных мест; компьютеры: марка DEPO модель Neos 260, мониторы: марка Philips модель 227E3LHSU - 14 единиц
Учебная аудитория	для проведения занятий лекционного типа, занятий семинарского типа (лабораторных и(или) практических), групповых и индивидуальных консультаций, текущего контроля и промежуточной аттестации, курсового проектирования (выполнения курсовых работ), проведения практик	Стандартное оборудование (учебная мебель для обучающихся, рабочее место преподавателя, доска)
Помещение для самостоятельной работы	помещение для самостоятельной работы обучающихся	Компьютеры, ноутбуки с подключением к информационно-телекоммуникационной сети «Интернет», доступом в электронную информационно-образовательную среду АлтГУ

8. Методические указания для обучающихся по освоению дисциплины

Для успешного освоения содержания дисциплины необходимо посещать лекции, принимать активное участие в работе на лабораторных занятиях, а также выполнять задания, предлагаемые преподавателем для индивидуального выполнения или самостоятельного изучения.

Для подготовки к зачету используйте перечень примерных вопросов и заданий, предложенный в ФОС.

- В списке вопросов выделите те, которые были рассмотрены на лекции, лабораторных занятиях. Обратитесь к своим записям, выделите существенное.
- Если в списке вопросов есть те, которые не рассматривались на лекции, лабораторном занятии, изучите их самостоятельно. Если есть сомнения, задайте вопросы на консультации.
- Продумайте свой ответ на зачете, его логику.

МИНОБРНАУКИ РОССИИ

федеральное государственное бюджетное образовательное учреждение высшего образования
«Алтайский государственный университет»

Статистический анализ данных рабочая программа дисциплины

Закреплена за кафедрой	Кафедра теоретической кибернетики и прикладной математики
Направление подготовки	01.03.02. Прикладная математика и информатика
Профиль	Прикладной анализ данных и компьютерное моделирование
Форма обучения	Очная
Общая трудоемкость	4 ЗЕТ
Учебный план	01_03_02_Прикладная математика и информатика_ПАДиКМ-2023

Часов по учебному плану	144	Виды контроля по семестрам	
в том числе:		экзамены:	6
аудиторные занятия	56		
самостоятельная работа	61		
контроль	27		

Распределение часов по семестрам

Курс (семестр)	3 (6)		Итого	
	Неделя			
Вид занятий	УП	РЦД	УП	РЦД
Лекции	18	20	18	20
Лабораторные	38	36	38	36
Сам. работа	61	61	61	61
Часы на контроль	27	27	27	27
Итого	144	144	144	144

Программу составил(и):
к.т.н., Доцент, Хворова Л.А.

Рецензент(ы):
к.ф.-м.н., Зам.директора, Пономарев И.В.

Рабочая программа дисциплины
Статистический анализ данных

разработана в соответствии с ФГОС:
Федеральный государственный образовательный стандарт высшего образования - бакалавриат по направлению подготовки 01.03.02 Прикладная математика и информатика (приказ Минобрнауки России от 10.01.2018 г. № 9)

составлена на основании учебного плана:
01.03.02 Прикладная математика и информатика
утвержденного учёным советом вуза от 26.06.2023 протокол № 4.

Рабочая программа одобрена на заседании кафедры
Кафедра теоретической кибернетики и прикладной математики

Протокол от 29.06.2022 г. № 11
Срок действия программы: 2022-2023 уч. г.

Заведующий кафедрой
к.т.н., доцент Понькина Е.В.

Визирование РПД для исполнения в очередном учебном году

Рабочая программа пересмотрена, обсуждена и одобрена для
исполнения в 2023-2024 учебном году на заседании кафедры

Кафедра теоретической кибернетики и прикладной математики

Протокол от 29.06.2022 г. № 11
Заведующий кафедрой *к.т.н., доцент Понькина Е.В.*

1. Цели освоения дисциплины

1.1.	Формирование ключевых компетенций в области науки о данных за счет ознакомления с теоретическими и практическими аспектами работы с большими данными, разработки алгоритмов и программ сбора, обработки и анализа больших данных в прикладных задачах анализа устойчивого развития территорий и разработки специализированных проектов.
------	---

2. Место дисциплины в структуре ООП

Цикл (раздел) ООП: Б1.О.05

3. Компетенции обучающегося, формируемые в результате освоения дисциплины

ПК-1	Способность осуществлять научно-исследовательскую деятельность с использованием современных информационно-коммуникационных систем и достижений науки и техники
------	--

В результате освоения дисциплины обучающийся должен

3.1.	Знать:
3.1.1.	Математические модели профессиональных типовых задач и интерпретацию полученных математические результаты, владение знаниями об ограничениях и границах применимости.
3.2.	Уметь:
3.2.1.	Собирать, обрабатывать и интерпретировать экспериментальные данные, необходимые для проектной и производственно-технологической деятельности.
3.3.	Иметь навыки и (или) опыт деятельности (владеть):
3.3.1.	Фундаментальными разделами математики и информатики, необходимыми для решения научно-исследовательских и практических задач в профессиональной области.


4. Структура и содержание дисциплины

Код занятия	Наименование разделов и тем	Вид занятия	Семестр	Часов	Компетенции	Литература
Раздел 1. Введение в БД. Основные элементы анализа данных. Введение в машинное обучение						
1.1.	Определение БД. Атрибуты БД. Аналитические инструменты работы с большими данными – MapReduce, Hadoop, R.	Лекции	6	4	ПК-1	Л2.1, Л2.2, Л1.1
1.2.	Методология подготовки данных. Форматы данных. Типы переменных. Выбор переменных. Конструирование признаков в БД. Неполные данные и методы их обогащения	Лекции	6	2	ПК-1	Л2.1, Л2.2, Л1.1
1.3.	Подготовка данных к анализу: формат данных, типы переменных, выбор	Лабораторные	6	8	ПК-1	Л2.1, Л2.2, Л1.1

Код занятия	Наименование разделов и тем	Вид занятия	Семестр	Часов	Компетенции	Литература
	переменных, конструирование признаков, неполные данные					
1.4.	Обзор алгоритмов обучения без учителя. Обзор алгоритмов обучения с учителем. Методология выбора алгоритма машинного обучения. Методология оценки результатов применения машинного обучения.	Лекции	6	4	ПК-1	Л2.1, Л2.2, Л1.1
1.5.	Выбор алгоритма (обучение с учителем, обучение без учителя, обучение с подкреплением). Факторы, влияющие на выбор алгоритма. Настройка параметров. Оценка результатов.	Лабораторные	6	8	ПК-1	Л2.1, Л2.2, Л1.1
Раздел 2. Введение в регрессионный анализ						
2.1.	Линейный и нелинейный регрессионный анализ данных. Применение методов регрессионного анализа в БД.	Лекции	6	2	ПК-1	Л2.1, Л2.2, Л1.1
2.2.	Построение моделей линейной и нелинейной регрессии сравнение результатов прогноза на основе метрик качества.	Лабораторные	6	8	ПК-1	Л2.1, Л2.2, Л1.1
Раздел 3. Методы автоматической классификации (обучение без учителя)						
3.1.	Методы обучения с учителем для классификации объектов. Метрики классификации. Кластеризация методом k-средних. Алгоритм DBSCAN.	Лекции	6	4	ПК-1	Л2.1, Л2.2, Л1.1
3.2.	Определение метрик классификации и их применение в БД. выбор оптимального количества кластеров. Определение главных компонент. Ограничения методов.	Лабораторные	6	4	ПК-1	Л2.1, Л2.2, Л1.1
Раздел 4. Методы классификации (обучение с учителем)						
4.1.	Ассоциативные правила. Принцип А priori. Метод	Лекции	6	4	ПК-1	Л2.1, Л2.2, Л1.1

Код занятия	Наименование разделов и тем	Вид занятия	Семестр	Часов	Компетенции	Литература
	опорных векторов. Метод k-ближайших соседей и обнаружение аномалий. Метод главных компонент. Дерево решений. Случайные леса. Введение в нейронные сети. А/В-тестирование. Введение в нейронные сети.					
4.2.	Реализация метода k-ближайших соседей, учет аномалий. Построение нейронной сети.	Лабораторные	6	8	ПК-1	Л2.1, Л2.2, Л1.1
Раздел 5. Итоговая аттестация						
5.1.	Подготовка к экзамену, чтение литературы, выполнение расчетных заданий.	Сам. работа	6	61	ПК-1	Л2.1, Л2.2, Л1.1

5. Фонд оценочных средств

5.1. Контрольные вопросы и задания для проведения текущего контроля и промежуточной аттестации по итогам освоения дисциплины	
см. приложение	
5.2. Темы письменных работ для проведения текущего контроля (эссе, рефераты, курсовые работы и др.)	
см. приложение	
5.3. Фонд оценочных средств для проведения промежуточной аттестации	
см. приложение	
Приложения	
Приложение 1.  ФОС_Статистич_анализ_данных.docx	

6. Учебно-методическое и информационное обеспечение дисциплины

6.1. Рекомендуемая литература				
6.1.1. Основная литература				
	Авторы	Заглавие	Издательство, год	Эл. адрес
Л1.1	Шарден Б., Массарон Л., Боскетти А.	Крупномасштабное машинное обучение вместе с Python: Учебные пособия	Издательство "ДМК Пресс", 2018 //ЭБС издательства «Лань»	https://e.lanbook.com/book/105836
6.1.2. Дополнительная литература				
	Авторы	Заглавие	Издательство, год	Эл. адрес

Л2.1	Черткова Е.А.	СТАТИСТИКА. АВТОМАТИЗАЦИЯ ОБРАБОТКИ ИНФОРМАЦИИ: учеб. пособие	М. : Издательство Юрайт, 2018	
Л2.2	Дронов С.В.	Многомерный статистический анализ: Учебное пособие	Барнаул, изд-во АлтГУ, 2007	
6.2. Перечень ресурсов информационно-телекоммуникационной сети "Интернет"				
	Название		Эл. адрес	
Э1	Сайт библиотеки АлтГУ		www.lib.asu.ru	
Э2	Электронно-библиотечная система издательства «Лань»		www.e.lanbook.com	
Э3	Свободная энциклопедия «Википедия»		http://ru.wikipedia.org	
Э4	Единый образовательный портал АлтГУ: Статистика больших данных		https://portal.edu.asu.ru/course/view.php?id=8664	
Э5	Единый образовательный портал АлтГУ: Big data statistics		https://portal.edu.asu.ru/course/view.php?id=406	
6.3. Перечень программного обеспечения				
операционная система не ниже Windows 10 (x64), Ubuntu 20.04, Anaconda, Python 3.7.7 CUDA 10.2 (при наличии машин с GPU).				
6.4. Перечень информационных справочных систем				
Сайт библиотеки АлтГУ: www.lib.asu.ru; Электронно-библиотечная система издательства "Лань": www.e.lanbook.com; Электронно-библиотечная система "Университетская библиотека online": www.biblioclub.ru; Свободная энциклопедия "Википедия": http://ru.wikipedia.org; Единый образовательный портал http://portal.edu.asu.ru Электронная база данных ZBMATH: https://zbmath.org/				

7. Материально-техническое обеспечение дисциплины

Аудитория	Назначение	Оборудование
408Л	лаборатория математического моделирования - учебная аудитория для проведения занятий семинарского типа (лабораторных и(или) практических); проведения групповых и индивидуальных консультаций, текущего контроля и промежуточной аттестации	Учебная мебель на 15 посадочных мест; рабочее место преподавателя; доска меловая 1 шт.; компьютер Dero - 10 шт., 5 шт. с мониторами LG и 5 шт. с мониторами Philips; мультимедиа-проектор Sony - 1 шт.; МФУ Canon - 1 шт.; стационарный экран: марка Digis Optima C - 1 шт.
Учебная аудитория	для проведения занятий лекционного типа, занятий семинарского типа (лабораторных и(или) практических), групповых и индивидуальных консультаций, текущего контроля и промежуточной аттестации, курсового проектирования (выполнения курсовых работ), проведения практик	Стандартное оборудование (учебная мебель для обучающихся, рабочее место преподавателя, доска)

Аудитория	Назначение	Оборудование
519М	электронный читальный зал с доступом к ресурсам «ПРЕЗИДЕНТСКОЙ БИБЛИОТЕКИ имени Б.Н. Ельцина» - помещение для самостоятельной работы	Учебная мебель на 46 посадочных мест; 1 Флипчарт; компьютеры; ноутбуки с подключением к информационно-телекоммуникационной сети "Интернет" и доступом в электронную информационно-образовательную среду; стационарный проектор: марка Panasonic, модель PT-ST10E; стационарный экран: марка Projecta, модель 10200123; система видеоконференцсвязи Cisco Telepresence C20; конгресс система Bosch DCN Next Generation; 8 ЖК-панелей

8. Методические указания для обучающихся по освоению дисциплины

1. Лекция.

- На лекционных занятиях необходимо конспектировать изучаемый материал.
- Для систематизации лекционного материала, который будет полезен при подготовке к итоговому контролю знаний, записывайте на каждой лекции тему, вопросы для изучения, рекомендуемую литературу.
- В каждом вопросе выделяйте главное, обязательно запишите ключевые моменты (определение, факты, законы, правила и т.д.), подчеркните их.
- Если по содержанию материала возникают вопросы, не нужно выкрикивать, запишите их и задайте по окончании лекции или на семинарском занятии.
- Перед следующей лекцией обязательно прочитайте предыдущую, чтобы актуализировать знания и осознанно приступить к освоению нового содержания.

2. Семинарское (практическое) занятие – это форма работы, где студенты максимально активно участвуют в обсуждении темы.

- Для подготовки к семинару необходимо взять план семинарского занятия (у преподавателя, на кафедре или в методическом кабинете).
- Самостоятельную подготовку к семинарскому занятию необходимо начинать с изучения понятийного аппарата темы. Рекомендуем использовать справочную литературу (словари, справочники, энциклопедии), целесообразно создать и вести свой словарь терминов.
- На семинар выносятся обсуждения не одного вопроса, поэтому важно просматривать и изучать все вопросы семинара, но один из вопросов исследовать наиболее глубоко, с использованием дополнительных источников (в том числе тех, которые вы нашли самостоятельно). Не нужно пересказывать лекцию.
- Важно запомнить, что любой источник должен нести достоверную информацию, особенно это относится к Internet-ресурсам. При использовании Internet - ресурсов в процессе подготовки не нужно их автоматически «скачивать», они должны быть проанализированы. Не нужно «скачивать» готовые рефераты, так как их однообразие преподаватель сразу выявляет, кроме того, они могут быть сомнительного качества.
- В процессе изучения темы анализируйте несколько источников. Используйте периодическую печать - специальные журналы.
- Полезным будет работа с электронными учебниками и учебными пособиями в Internet-библиотеках. Зарегистрируйтесь в них: университетская библиотека Онлайн (<http://www.biblioclub.ru/>) и электронно-библиотечная система «Лань» (<http://e.lanbook.com/>).
- В процессе подготовки и построения ответов при выступлении не просто пересказывайте текст учебника, но и выражайте свою личностно-профессиональную оценку прочитанного.
- Принимайте участие в дискуссиях, круглых столах, так как они развивают ваши навыки коммуникативного общения.
- Если к семинарским занятиям предлагаются задания практического характера, продумайте план их выполнения или решения при подготовке к семинару.
- При возникновении трудностей в процессе подготовки взаимодействуйте с преподавателем, консультируйтесь по самостоятельному изучению темы.

3. Самостоятельная работа.

- При изучении дисциплины не все вопросы рассматриваются на лекциях и семинарских занятиях, часть вопросов рекомендуется преподавателем для самостоятельного изучения.
- Поиск ответов на вопросы и выполнение заданий для самостоятельной работы позволит вам расширить и углубить свои знания по курсу, применить теоретические знания в решении задач практического содержания, закрепить изученное ранее.
- Эти задания следует выполнять не «наскоком», а постепенно, планомерно, следуя порядку изучения тем курса.

- При возникновении вопросов обратитесь к преподавателю в день консультаций на кафедру.
- Выполнив их, проанализируйте качество их выполнения. Это поможет вам развивать умения самоконтроля и оценочные компетенции.

4. Итоговый контроль.

- Для подготовки к экзамену возьмите перечень примерных вопросов у методиста кафедры.
- В списке вопросов выделите те, которые были рассмотрены на лекции, семинарских занятиях. Обратитесь к своим записям, выделите существенное. Для более детального изучения изучите рекомендуемую литературу.
- Если в списке вопросов есть те, которые не рассматривались на лекции, семинарском занятии, изучите их самостоятельно. Если есть сомнения, задайте вопросы на консультации перед экзаменом.
- Продумайте свой ответ на экзамене, его логику. Помните, что ваш ответ украсит ссылка на источник литературы, иллюстрация практики применения теоретического знания, а также уверенность и наличие авторской аргументированной позиции как будущего субъекта профессиональной деятельности.

МИНОБРНАУКИ РОССИИ

федеральное государственное бюджетное образовательное учреждение высшего образования
«Алтайский государственный университет»

Введение в профессию (адаптивная дисциплина для лиц с ограниченными возможностями здоровья) рабочая программа дисциплины

Закреплена за кафедрой	Кафедра теоретической кибернетики и прикладной математики
Направление подготовки	01.03.02. Прикладная математика и информатика
Профиль	Прикладной анализ данных и компьютерное моделирование
Форма обучения	Очная
Общая трудоемкость	2 ЗЕТ
Учебный план	01_03_02_Прикладная математика и информатика_ПАДиКМ-2023

Часов по учебному плану	72	Виды контроля по семестрам	
в том числе:		зачеты:	1
аудиторные занятия	12		
самостоятельная работа	60		

Распределение часов по семестрам

Курс (семестр)	1 (1)		Итого	
	Неделя			
Неделя	15,5			
Вид занятий	УП	РПД	УП	РПД
Лекции	6	6	6	6
Практические	6	6	6	6
Сам. работа	60	60	60	60
Итого	72	72	72	72

Программу составил(и):
к.т.н., доцент, Хворова Л.А.

Рецензент(ы):
к.ф.-м.н., доцент, Пономарев И.В.

Рабочая программа дисциплины

Введение в профессию (адаптивная дисциплина для лиц с ограниченными возможностями здоровья)

разработана в соответствии с ФГОС:

Федеральный государственный образовательный стандарт высшего образования - бакалавриат по направлению подготовки 01.03.02 Прикладная математика и информатика (приказ Минобрнауки России от 10.01.2018 г. № 9)

составлена на основании учебного плана:

01.03.02 Прикладная математика и информатика
утвержденного учёным советом вуза от 26.06.2023 протокол № 4.

Рабочая программа одобрена на заседании кафедры

Кафедра теоретической кибернетики и прикладной математики

Протокол от 29.06.2022 г. № 11

Срок действия программы: 2022-2023 уч. г.

Заведующий кафедрой
Хворова Л.А. к.т.н., доцент

Визирование РПД для исполнения в очередном учебном году

Рабочая программа пересмотрена, обсуждена и одобрена для исполнения в 2023-2024 учебном году на заседании кафедры

Кафедра теоретической кибернетики и прикладной математики

Протокол от 29.06.2022 г. № 11

Заведующий кафедрой *Хворова Л.А. к.т.н., доцент*

1. Цели освоения дисциплины

1.1.	<p>подготовка к обоснованному и мотивированному выбору студентом специализации профессиональной деятельности с учётом особенностей ОВЗ.</p> <p>Для достижения поставленной цели выделяются задачи курса:</p> <ul style="list-style-type: none"> - начальное знакомство с направлениями профессиональной деятельности учётом особенностей ОВЗ при планировании учебного процесса; - ориентация в проблематике направления, в типовых постановках задач, типовых подходах и методах решения задач с учётом особенностей ОВЗ; - выбор направления и задачи для реализации (темы проекта) при индивидуальной траектории обучения с учётом особенностей ОВЗ; - получение первичных навыков в самостоятельном планировании и организации своего труда, определении и исполнении обязательств по срокам работы с учётом особенностей ОВЗ; - освоение современных технологий презентации и публичных выступлений (учёт особенностей ОВЗ).
------	--

2. Место дисциплины в структуре ООП

Цикл (раздел) ООП: **ФТД.В**

3. Компетенции обучающегося, формируемые в результате освоения дисциплины

УК-2	Способен определять круг задач в рамках поставленной цели и выбирать оптимальные способы их решения, исходя из действующих правовых норм, имеющихся ресурсов и ограничений
------	--

В результате освоения дисциплины обучающийся должен

3.1.	Знать:
3.1.1.	Возможные нестандартные ситуации, возникающие в процессе профессиональной деятельности; социально-психологические и морально-этические основы принятия решений, основы принятия решений в условиях неопределенности и риска, современные методы разработки управленческих решений. Выбор средств устранения недостатков, препятствующих успешному личностному и профессиональному росту. Теорию организаций и организационного поведения, особенности социальных, этнических, конфессиональных, культурных различий, встречающихся среди членов коллектива; этические нормы общения с коллегами и партнерами, методы экономического и социально-психологического воздействия и управления коллективом.
3.2.	Уметь:
3.2.1.	анализировать жизненно важные проблемы и находить законные пути их решения; устанавливать приоритеты и делать выбор; выстраивать конструктивный диалог и участвовать в дискуссиях;
3.3.	Иметь навыки и (или) опыт деятельности (владеть):
3.3.1.	достаточной степени коммуникативности, открытости в общении с людьми.

4. Структура и содержание дисциплины

Код занятия	Наименование разделов и тем	Вид занятия	Семестр	Часов	Компетенции	Литература
Раздел 1. Знакомство с направлениями профессиональной деятельности, содержанием профессиональной деятельности с учётом особенностей ОВЗ						

Код занятия	Наименование разделов и тем	Вид занятия	Семестр	Часов	Компетенции	Литература
1.1.	Предмет и содержание курса. Ориентация в профессии с учётом особенностей ОВЗ.	Лекции	1	2		ЛП.1
1.2.	История становления профессии.	Лекции	1	2		ЛП.1
Раздел 2. Подготовка доклада по направлениям профессиональной деятельности и освоение техники публичных выступлений и подготовки эффективных презентаций с учётом особенностей ОВЗ.						
2.1.	Подготовка к выступлению. Разработка плана выступления.	Лекции	1	2		ЛП.1
2.2.	Подготовка к выступлению. Выступление с презентацией	Практические	1	2		ЛП.1
2.3.	Ответы на вопросы. Работа с аудиторией. Завершение выступления.	Сам. работа	1	24		ЛП.1
Раздел 3. Анализ полученного опыта и результата своих действий.						
3.1.	Профдиагностика	Практические	1	2		ЛП.1
3.2.	Консультирование	Практические	1	2		ЛП.1
3.3.	Тренинг «Формирование базовых компетенций». Индивидуальные творческие задания («Путь к успеху», «Моя карьера через 2,5,10 лет»).	Сам. работа	1	36		ЛП.1

5. Фонд оценочных средств

5.1. Контрольные вопросы и задания для проведения текущего контроля и промежуточной аттестации по итогам освоения дисциплины

История становления профессии:


1. Направления развития средств вычислительной техники.
2. История развития вычислительной техники, архитектура
3. Типы глобальных сетей: глобальные связи на основе выделенных линий, глобальные связи на основе сетей с коммутацией каналов, глобальные сети с коммутацией пакетов.

Подготовка к выступлению с презентацией по одной из тем:

1. Средства анализа и управления сетями.
2. Виды информационных технологий.
3. Дистанционное образование: понятие, перспективы.
4. Интернет как одна из перспективных технологий в образовательном процессе.

Контрольные вопросы:

1. Необходимость информатизации общества.
2. История развития информатики
3. Структура современной информатики
4. Понятие информации
5. Что является объектами профессиональной деятельности
6. Перечислите виды и задачи профессиональной деятельности
7. Перечислите требования предъявляемые к информатикам экономистам
8. Что вы знаете об информационных технологиях в учебном процессе?

9. Текстовые редакторы. MS Word: краткая характеристика 10. Текстовые редакторы. MS Word: возможности .
5.2. Темы письменных работ для проведения текущего контроля (эссе, рефераты, курсовые работы и др.)
не предусмотрено
5.3. Фонд оценочных средств для проведения промежуточной аттестации
Критерии оценок на зачете Зачет Наличие теоретических знаний по содержанию и формам практической деятельности в области дисциплины; сформированность у обучающихся навыков познавательной деятельности, умение получить выводы, необходимые для принятия решений и разработки соответствующих рекомендаций. Умение правильно и грамотно строить свои ответы на поставленные вопросы, основываясь на полученных знаниях; полное выполнение образовательной программы по дисциплине, отсутствие частых пропусков учебных занятий по неуважительным причинам. Незачет Незнание основ и непонимание сущности изучаемых категорий в области дисциплины, а также неумение их конкретизации при выполнении практических задач по реализации познавательной деятельности. Неумение отвечать на поставленные вопросы из-за отсутствия имеющихся знаний; невыполнение образовательной программы по дисциплине, частые пропуски учебных занятий по неуважительным причинам.
Приложения
Приложение 1.  ФОС Введение в профессию5af9f86a-36ed-4cf5-b196-cb00e296e48e.docx

6. Учебно-методическое и информационное обеспечение дисциплины

6.1. Рекомендуемая литература				
6.1.1. Основная литература				
	Авторы	Заглавие	Издательство, год	Эл. адрес
ЛП.1	Шаймиева Э.Ш.	Введение в специальность : учебное пособие	Казань : Познание, 2014 // ЭБС "Университетская библиотека online"	http://biblioclub.ru/index.php?page=book&id=257831
6.2. Перечень ресурсов информационно-телекоммуникационной сети "Интернет"				
	Название		Эл. адрес	
Э1	Ресурс Цифровые учебные материалы		http://abc.vvsu.ru/	
Э2	ЭБС "Юрайт"		http://www.biblio-online.ru/	
Э3	курс в Moodle		https://portal.edu.asu.ru/course/view.php?id=927	
6.3. Перечень программного обеспечения				
1. Microsoft Windows7, №лицензии 60674416 (бессрочная) 2. Microsoft Office 2010 №лицензии 60674416 (бессрочная) 3. Corel DRAW Graphics Suite X5 Education License ML (61 - 300), серийный №LCCDGSX5MULAB (30 мест/лицензий). 4. MapInfo – лицензия для образовательных учреждений серийный №MINWRS1200026830				

7-Zip
AcrobatReader

6.4. Перечень информационных справочных систем

1. Компьютерная справочная правовая система <http://www.consultant.ru>
2. Справочно-правовая система по законодательству Российской Федерации <http://ivo.garant.ru>
3. Электронная база данных ZBMATH: <https://zbmath.org/>

7. Материально-техническое обеспечение дисциплины

Аудитория	Назначение	Оборудование
Учебная аудитория	для проведения занятий лекционного типа, занятий семинарского типа (лабораторных и(или) практических), групповых и индивидуальных консультаций, текущего контроля и промежуточной аттестации, курсового проектирования (выполнения курсовых работ), проведения практик	Стандартное оборудование (учебная мебель для обучающихся, рабочее место преподавателя, доска)

8. Методические указания для обучающихся по освоению дисциплины

В образовательном процессе рекомендуется использование социально-активных и рефлексивных методов обучения, технологий социокультурной реабилитации с целью оказания помощи не только в усвоении образовательной программы, но и в становлении полноценных межличностных отношений в коллективе, создании комфортного психологического климата в студенческой группе.

8.1 Методические указания обучающимся к лекциям по дисциплине
« Введение в профессию»

В ходе лекционных занятий по дисциплине «Введение в профессию» необходимо вести конспектирование учебного материала. Конспектирование лекций – сложный вид вузовской аудиторной работы, предполагающий интенсивную умственную деятельность студента.

В процессе конспектирования не следует записывать дословно всю лекцию. Целесообразно вначале понять основную мысль, излагаемую лектором, а затем записать ее. Желательно запись осуществлять, оставляя поля, на которых позднее, при самостоятельной работе с конспектом, можно сделать дополнительные записи, отметить непонятные места.

Конспект лекции лучше подразделять на пункты, соблюдая красную строку. Этому в большой степени будут способствовать вопросы плана лекции, предложенные преподавателям. Следует обращать внимание на акценты, выводы, которые делает лектор, отмечая наиболее важные моменты в лекционном материале замечаниями «важно», «хорошо запомнить» и т.п. Можно делать это и с помощью разноцветных маркеров или ручек, подчеркивая термины и определения.

Целесообразно разработать собственную систему сокращений, аббревиатур и символов общераспространенных слов и выражений. Специфичные термины и их сокращения преподавателем будут акцентированы преподавателем дополнительно.

Работа над конспектом лекции по дисциплине «Введение в профессию» не заканчивается в лекционной аудитории, а продолжается студентом дома, при этом обучающийся повторяет содержание лекционного материала, знакомится с рекомендованной литературой, делает себе пометки в тексте лекции, или продолжает конспект.

Работая над конспектом лекций, всегда необходимо использовать не только учебник, но и ту литературу, которую дополнительно рекомендовал лектор. Именно такая серьезная, кропотливая работа с лекционным материалом позволит глубоко овладеть теоретическим материалом.

8.2. Методические указания обучающимся при подготовке к семинарам, практическим занятиям

Планы семинарских занятий, их тематика, рекомендуемая литература, цель и задачи ее изучения сообщаются преподавателем на вводных занятиях или в методических указаниях по дисциплине.

Подготовка студентов к семинарскому занятию включает 2 этапа:

- 1) организационный;
- 2) закрепление и углубление теоретических знаний.

На первом этапе студент планирует свою самостоятельную работу, которая включает:

- уяснение задания на самостоятельную работу;

- подбор рекомендованной литературы;
 - составление плана работы, в котором определяются основные пункты предстоящей подготовки.
- Составление плана дисциплинирует и повышает организованность в работе.

Второй этап включает непосредственную подготовку студента к занятию. Начинать надо с изучения рекомендованной литературы. Необходимо помнить, что на лекции обычно рассматривается не весь материал, а только его часть. Остальная его часть восполняется в процессе самостоятельной работы. В связи с этим работа с рекомендованной литературой обязательна. Особое внимание при этом необходимо обратить на содержание основных положений и выводов, объяснение явлений и фактов, уяснение практического приложения рассматриваемых теоретических вопросов. В процессе этой работы студент должен стремиться понять и запомнить основные положения рассматриваемого материала, примеры, поясняющие его, а также разобраться в иллюстративном материале.

Заканчивать подготовку следует составлением плана (конспекта) по изучаемому материалу (вопросу). Это позволяет составить концентрированное, сжатое представление по изучаемым вопросам.

В процессе подготовки к занятиям рекомендуется взаимное обсуждение материала, во время которого закрепляются знания, а также приобретается практика в изложении и разъяснении полученных знаний, развивается речь.

При необходимости следует обращаться за консультацией к преподавателю. Идя на консультацию, необходимо хорошо продумать вопросы, которые требуют разъяснения.

На семинаре каждый его участник должен быть готовым к выступлению по всем поставленным в плане вопросам, проявлять максимальную активность при их рассмотрении. Выступление должно строиться свободно, убедительно и аргументировано. Преподаватель следит, чтобы выступление не сводилось к репродуктивному уровню (простому воспроизведению текста), не допускается и простое чтение конспекта.

Необходимо, чтобы выступающий проявлял собственное отношение к тому, о чем он говорит, высказывал свое личное мнение, понимание, обосновывал его и мог сделать правильные выводы из сказанного. При этом студент может обращаться к записям конспекта и лекций, непосредственно к первоисточникам.

На семинаре студенты ведут конспект. Конспект – это систематизированное, логичное изложение материала источника. Различаются четыре типа конспектов:

- План-конспект – это развернутый детализированный план, в котором достаточно подробные записи приводятся по тем пунктам плана, которые нуждаются в пояснении.
- Текстуальный конспект – это воспроизведение наиболее важных положений и фактов источника.
- Свободный конспект – это четко и кратко сформулированные (изложенные) основные положения в результате глубокого осмысливания материала. В нем могут присутствовать выписки, цитаты, тезисы; часть материала может быть представлена планом.
- Тематический конспект – составляется на основе изучения ряда источников и дает более или менее исчерпывающий ответ по какой-то схеме (вопросу).
- В заключение преподаватель, как руководитель семинара, подводит итоги семинара. Он может (выборочно) проверить конспекты студентов и, если потребуется, внести в них исправления и дополнения.

8.3. Методические указания обучающимся при подготовке к выполнению лабораторных практикумов
Лабораторные практикумы по дисциплине «Введение в профессию» не предусмотрены.

8.4. Методические указания обучающимся при выполнении курсовых работ
Курсовые работы по дисциплине «Введение в профессию» не предусмотрены